



सत्यमेव जयते

बिहार सरकार
वित्त विभाग

बजट का सार
2016-17

(यथा विधान मंडल के समक्ष उपस्थापित)
फरवरी, 2016

विषय सूची

	पृष्ठ
1. आय-व्ययक एक (हिन्दी)	1
2. आय-व्ययक एक दृष्टि में (अंग्रेजी)	2
3. सेवाओं से संबंधित आय-व्ययक 2016-17 एक दृष्टि में (हिन्दी)	3
4- सेवाओं से संबंधित आय-व्ययक 2016-17 एक दृष्टि में (अंग्रेजी)	4
5. रुपया आता है का वृत्त लेखाचित्र	5
6. रुपया जाता है का वृत्त लेखाचित्र	6
7. 2016-17 के वित्तीय लेन-देन का सार	7
8. प्राप्तियों का संक्षिप्त विवरण	8
9. कुल व्यय का संक्षिप्त विवरण	9-13
10. कुल योजना उद्ब्यय में विभाग को कर्णांकित की गई राशि का प्रतिशत	14-16
11. योजना उद्ब्यय की (केन्द्र प्रायोजित योजनाओं की केन्द्रांश राशि सहित) में विभागों को कर्णांकित की गयी का विवरणी (वर्ष 2016-17)	17-18
12. अनुसूचित जाति उप योजना में मांगों में कुल बजट प्रावधान	19
13. अनुसूचित जन जाति उप योजना में मांगों में कुल बजट प्रावधान	20
14. 2015-16 में निर्धारित राज्य योजना उद्ब्यय (केन्द्र प्रायोजित योजना की केन्द्रांश राशि सहित) के विरुद्ध बजट में प्रावधान की राशि का ब्यौरा	21-93
15. आयोजित भिन्न मद से वेतन, अन्य भत्ते एवं जीवन यापन भत्ता व्यय राशि की विवरणी (2014-15 B.E., 2014-15 R.E. एवं 2015-16 B.E.)	94-105
16. राज्य योजना मद से वेतन, अन्य भत्ते एवं जीवन यापन भत्ता व्यय राशि की विवरणी (2014-15 B.E., 2014-15 R.E. एवं 2015-16 B.E.)	106-109
17. केन्द्रीय योजनागत योजना मद से वेतन, अन्य भत्ते एवं जीवन यापन भत्ता व्यय राशि की विवरणी (2014-15 B.E., 2014-15 R.E. एवं 2015-16 B.E.)	110
18. गैर योजना, राज्य योजना, केन्द्रीय योजनागत योजना में कुल वेतन, विशेष वेतन, जीवन यापन भत्ते एवं अन्य भत्ता का सारांश (2014-15 B.E., 2014-15 R.E. एवं 2015-16 B.E.)	111
19. पेंशन तथा अन्य सेवानिवृत्ति हित लाभ मद में व्यय राशि की विवरणी (2014-15 B.E., 2014-15 R.E. एवं 2015-16 B.E.)	112-113
20. पिछले 10 वर्षों की प्राप्तियाँ (2005-06 से 2014-15)	114-123
21. पिछले 10 वर्षों की व्यय प्रवृत्तियाँ (2005-06 से 2014-15)	124-139
22. पिछले 12 वर्षों की राजस्व प्राप्तियों की प्रवृत्ति	140-141
23. पिछले 9 वर्षों में आयोजना एवं आयोजना भिन्न व्यय का सारांश (2006-07 से 2014-15)	142-143
24. पिछले 5 वर्षों के राज्य सरकार के वित्त के कालबद्ध आँकड़े (हिन्दी) (2009-10 से 2013-14)	144-146
25. 9 वर्षों का वेतन, पेंशन, ब्याज एवं ऋण की वापसी में किया गया प्रतिबद्ध व्यय (2007-08 से 2015-16)	147
26. वर्ष 2009-10 एवं 2013-14 में राज्य बजट से बाहर प्राप्त निधि जो सीधे अभिकरणों को हस्तांतरण होती है	148-149
27. विषयवार (ऑब्जेक्ट हेड वाईज़) गैर योजना, राज्य योजना, केन्द्रीय योजनागत योजनाओं की व्यय विवरणी (2014-15 से 2016-17)	150-155
28. विषयवार (ऑब्जेक्ट हेड वाईज़) गैर योजना व्यय विवरणी (2014-15 से 2016-17)	156-161
29. विषयवार (ऑब्जेक्ट हेड वाईज़) राज्य योजना व्यय विवरणी (2013-14 से 2015-16)	162-166
30. विषयवार (ऑब्जेक्ट हेड वाईज़) केन्द्र प्रायोजित योजना व्यय विवरणी (2014-15 से 2016-17)	167-169
31. विषयवार (ऑब्जेक्ट हेड वाईज़) केन्द्रीय योजनागत योजना व्यय विवरणी (2014-15 से 2016-17)	170

32.	वर्ष 2015-16 एवं 2016-17 का मांगवार गैर योजना, राज्य योजना एवं केन्द्रीय योजनागत योजनाओं की व्यय विवरणी	171-172
33.	वर्ष 2006-07 से 2013-14 तक हुए वास्तविकी एक दृष्टि में	173-174
34.	विगत वर्ष का आय-व्ययक (वास्तविकी) एक दृष्टि में	175

आय-व्ययक एक दृष्टि में

(राशि करोड़ रुपये में)				
मदें	वास्तविकी	बजट अनुमान	पुनरीक्षित अनुमान	बजट अनुमान
	2014-2015	2015-2016	2015-2016	2016-2017
1	2	3	4	5
1. राजस्व प्राप्तियां	78417.54	103189.06	100183.77	124590.24
2. कर राजस्व (क+ख)	57713.29	81622.58	76403.43	88089.99
(क) संघीय करों में राज्य का अंश	36963.07	50747.58	50747.58	58359.72
(ख) राज्य सरकार के कर-राजस्व	20750.22	30875.00	25655.85	29730.27
3. राज्य सरकार के कर भिन्न राजस्व	1557.98	3395.86	1995.81	2358.11
4. केन्द्र सरकार से सहायक अनुदान	19146.26	18170.63	21784.53	34142.14
5. पूंजीगत प्राप्तियाँ (6+7+8)	15410.60	17725.33	18494.56	21272.30
6. ऋणों की वसूली	1493.06	16.52	16.52	17.38
लोक ऋण (7+8)	13917.54	17708.81	18478.04	21254.92
7. राज्य सरकार के आंतरिक ऋण	13199.28	14920.13	15689.36	19299.37
8. केन्द्रीय सरकार से कर्ज तथा अग्रिम	718.25	2788.68	2788.68	1955.55
9. कुल प्राप्तियाँ (1+5)	93828.14	120914.40	118678.34	145862.54
10. आयोजना भिन्न व्यय	50758.95	63259.59	68620.75	72276.95
11. राजस्व खाते पर जिसमें	47058.87	59054.52	63820.59	67980.56
12.(क) ब्याज भुगतान	6128.75	7220.77	7229.93	8178.82
12.(ख) पेंशन	11344.50	12979.67	12979.69	16285.30
12.(ग) वेतन	13913.54	17757.90	17745.55	17723.37
13. पूंजीगत खाते पर (क+ख+ग+घ)	3700.08	4205.07	4800.16	4296.39
(क) राज्य का अंतरिक ऋण	2975.37	3176.63	3425.12	3269.45
(ख) केन्द्रीय सरकार से कर्ज तथा अग्रिम	633.58	718.65	718.65	804.94
(ग) पूंजीगत व्यय	58.34	144.95	144.95	103.71
(घ) ऋण एवं पेशगियां	32.79	164.84	511.44	118.29
14 आयोजना व्यय	43939.09	57425.73	64228.73	72419.32
14 (क) राज्य योजना	43931.61	57137.62	63832.48	71501.84
14 (ख) के.प्र.यो.+के.यो.यो.	7.48	288.11	396.25	917.48
15. राजस्व खाते पर	25511.10	32153.59	37846.79	41960.22
16. पूंजीगत खाते पर	18427.98	25272.14	26381.94	30459.10
17 कुल व्यय (10+14)	94698.04	120685.32	132849.48	144696.27
18. राजस्व व्यय (11+15)	72569.98	91208.11	101667.38	109940.78
19. पूंजीगत व्यय (13+16)	22128.07	29477.21	31182.10	34755.49
20 राजस्व घाटा (18-1)	-5847.56	-11980.95	1483.61	-14649.46
21 राजकोषीय घाटा {17-(1+6+13क+13ख)}	11178.49	13584.46	28505.42	16014.26
22 प्राथमिक घाटा (21-12क)	5049.74	6363.69	21275.49	7835.44
23 जी.एस.डी.पी.	402282.99	455451.00	487316.00	558808.65
24 राजकोषीय घाटा/जी.एस.डी.पी.	2.78%	2.98%	5.85%	2.87%
25 ब्याज भुगतान/कुल राजस्व प्राप्तियां	7.82%	7.00%	7.22%	6.56%

नोट:- (1.) वित्तीय वर्ष 2015-16 के योजना एवं गैर योजना मद में वर्ष के अंत में होने वाले प्रत्यर्पण के पश्चात राजकोषीय घाटा 3 प्रतिशत के अधिसीमा तक रहेगा।

(2.) वर्ष 2014-15 एवं 2016-17 राज्य सकल घरेलू उत्पाद के आंकड़े का आधार योजना एवं विकास विभाग (अर्थ एवं सांख्यिकी निदेशालय) का पत्र संख्या-रा.आ.(विविध)- 05/2012/1611 दिनांक-12.11.2015 है।

(3.) वित्तीय वर्ष 2015-16 के पुनरीक्षित अनुमान में राज्य सकल घरेलू उत्पाद के आंकड़े का आधार भारत सरकार के पत्र संख्या-40(6)पी.एफ.-1/2009 वोल्युम-II दिनांक-16 अप्रैल 2015 है।

वास्तविकी की प्रविष्टि महालेखाकार से प्राप्त सूचना पर आधारित है।

Budget At A Glance

(Rs. In Crore.)				
Particulars	Actual	Budget Estimate	Revised Estimate	Budget Estimate
	2014-2015	2015-2016	2015-2016	2016-2017
1	2	3	4	5
1- Revenue Receipts	78417.54	103189.06	100183.77	124590.24
2- Tax Revenue (a+b)	57713.29	81622.58	76403.43	88089.99
(a) State's share of Central Taxes	36963.07	50747.58	50747.58	58359.72
(b) State's Own Taxes	20750.22	30875.00	25655.85	29730.27
3- State's own Non tax Revenue	1557.98	3395.86	1995.81	2358.11
4- Grants-in-aid from Central Govtt.	19146.26	18170.63	21784.53	34142.14
5- Capital Receipts (6+7+8)	15410.60	17725.33	18494.56	21272.30
6- Recoveries of Loan & Advances	1493.06	16.52	16.52	17.38
Public Debt (7+8)	13917.54	17708.81	18478.04	21254.92
7- Internal Debt of State	13199.28	14920.13	15689.36	19299.37
8- Loans and Advances from Central Government	718.25	2788.68	2788.68	1955.55
9- Total Receipts	93828.14	120914.40	118678.34	145862.54
10- Non-Plan Expenditure	50758.95	63259.59	68620.75	72276.95
11- On Revenue Account of which	47058.87	59054.52	63820.59	67980.56
12-(a) Interest Payment	6128.75	7220.77	7229.93	8178.82
12-(b) Pension	11344.50	12979.67	12979.69	16285.30
12-(c) Salary	13913.54	17757.90	17745.55	17723.37
13- On Capital Account (a+b+c+d)	3700.08	4205.07	4800.16	4296.39
(a) Internal Debt of the State	2975.37	3176.63	3425.12	3269.45
(b) Loans And Advances from Central Government	633.58	718.65	718.65	804.94
(c) Capital Expenditure	58.34	144.95	144.95	103.71
(d) Loans and Advances	32.79	164.84	511.44	118.29
14- Plan Expenditure	43939.09	57425.73	64228.73	72419.32
(a) State Plan	43931.61	57137.62	63832.48	71501.84
(b) Central Sponsored Scheme & Cen.Plan Sch.	7.48	288.11	396.25	917.48
15- On Revenue Account	25511.10	32153.59	37846.79	41960.22
16- On Capital Account	18427.98	25272.14	26381.94	30459.10
17 Total Expenditure (10+14)	94698.04	120685.32	132849.48	144696.27
18- Revenue Expenditure (11+15)	72569.98	91208.11	101667.38	109940.78
19- Capital Expenditure (13+16)	22128.07	29477.21	31182.10	34755.49
20- Revenue Deficit (18-1)	-5847.56	-11980.95	1483.61	-14649.46
21- Fiscal Deficit {17-(1+6+13(a)+13(b))}	11178.49	13584.46	28505.42	16014.26
22- Primary Deficit (21-12a)	5049.74	6363.69	21275.49	7835.44
23- GSDP	402282.99	455451.00	487316.00	558808.65
24- G.F.D/G.S.D.P	2.78%	2.98%	5.85%	2.87%
25- Interest Payment/Total Revenue Receipt	7.82%	7.00%	7.22%	6.56%

Note:- 1.) At the end of the financial year 2015-16 the fiscal deficit shall be limited to the extent of 3% after surrenders under various heads of Plan and Non plan.

2.) GSDP figures shown in the year 2014-15 and 2016-17 are based on the letter no. 1611 dated 12-11-2015 of Department of Planning and Development (Directorate of Economics and Statistics).

3.) GSDP figures shown in the year 2015-16 revised estimate is based on the letter of GOI no. 40(6)P.F.-/2009 Vol-|| Dated 16-04-2015.

Entry of Actuals is based on information received from AG.

सेवाओं से संबंधित आय व्ययक 2016-2017 एक दृष्टि में

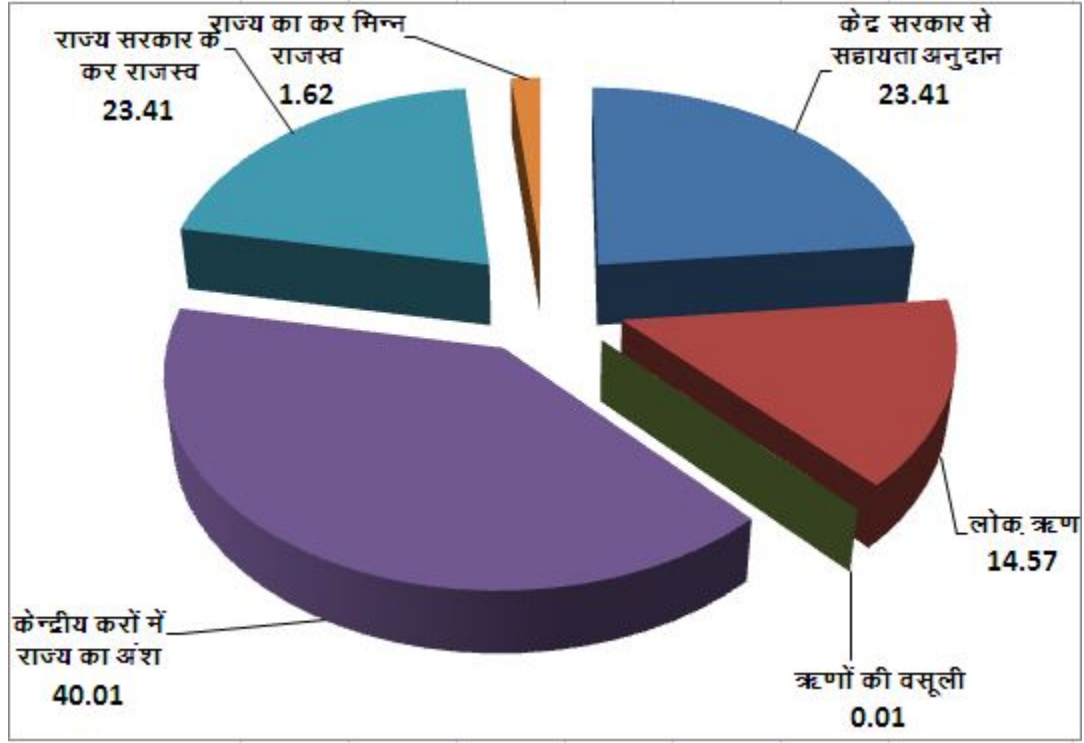
(राशि करोड़ रुपये में)

विषय	2014-2015 वास्तविकी		2015-2016 बजट अनुमान		2015-2016 पुनरीक्षित अनुमान		2016-2017 बजट अनुमान	
	रकम	प्रतिशत	रकम	प्रतिशत	रकम	प्रतिशत	रकम	प्रतिशत
1	2	3	4	5	6	7	8	9
I. आय के स्रोत								
1 केन्द्रीय करों में राज्य का हिस्सा	36963.07	39.39	50747.58	41.97	50747.58	42.76	58359.72	40.01
2 राज्य का कर राजस्व	20750.22	22.12	30875.00	25.53	25655.85	21.62	29730.27	20.38
3 राज्य का कर भिन्न राजस्व	1557.98	1.66	3395.86	2.81	1995.81	1.68	2358.11	1.62
4 केन्द्र सरकार से सहायता अनुदान	19146.26	20.41	18170.63	15.03	21784.53	18.36	34142.14	23.41
5 लोक ऋण								
क) राज्य सरकार के आंतरिक ऋण	13199.28	14.07	14920.13	12.34	15689.36	13.22	19299.37	13.23
ख) केन्द्रीय सरकार से कर्ज तथा अग्रिम	718.25	0.77	2788.68	2.31	2788.68	2.35	1955.55	1.34
6. (क) ऋणों की वसूली	1493.06	1.59	16.52	0.01	16.52	0.01	17.38	0.01
6. (ख) अन्तर्राज्यीय परिशोधन								
6. (ग) आकस्मिकता निधि को अन्तरण								
कुल	93828.14	100.00	120914.40	100.00	118678.34	100.00	145862.54	100.00
II. व्यय के शीर्ष								
क) सामान्य सेवाएँ (जोड़ 1 से 3 तक)	28156.86	29.73	34373.69	28.48	34781.05	26.18	39144.52	27.05
1 विधान, राजकोषीय एवं प्रशासनिक सेवाएँ	9708.35	10.25	13681.39	11.34	14079.58	10.60	14118.28	9.76
2 ब्याज अदायगियाँ और ऋण परिशोधन	7104.01	7.50	7712.63	6.39	7721.79	5.81	8740.94	6.04
3 पेंशन और विविध सामान्य सेवाएँ	11344.51	11.98	12979.67	10.75	12979.69	9.77	16285.30	11.25
ख) सामाजिक सेवाएँ (जोड़ 1 से 4 तक)	33386.31	35.26	42128.50	34.91	48592.66	36.58	51070.66	35.30
1 शिक्षा खेल कला और सांस्कृति	16530.62	17.46	22459.01	18.61	25128.20	18.91	22822.53	15.77
2 स्वास्थ्य और परिवार कल्याण	3603.97	3.81	4948.74	4.10	4957.08	3.73	7717.55	5.33
3 जल आपूर्ति, सफाई आवास और शहरी विकास	4542.42	4.80	5543.59	4.59	7154.08	5.39	7328.87	5.07
4 सामाजिक सुरक्षा एवं कल्याण एवं अन्य	8709.30	9.20	9177.16	7.60	11353.31	8.55	13201.71	9.12
ग) आर्थिक सेवाएँ (जोड़ 1 से 5 तक)	29173.17	30.81	39554.39	32.77	44556.85	33.54	49827.66	34.44
1 कृषि, सहकारिता, वानिकी तथा संबद्ध सेवाएँ	3615.38	3.82	4562.20	3.78	5739.29	4.32	4275.68	2.95
2 ग्रामीण विकास	8717.37	9.21	13712.87	11.36	15424.29	11.61	16874.17	11.66
3 सिंचाई, बाढ़ नियंत्रण और उर्जा	10391.97	10.97	11039.74	9.15	13113.34	9.87	16777.14	11.59
4 उद्योग और खनिज	564.24	0.60	1013.11	0.84	1275.91	0.96	1074.59	0.74
5 परिवहन और सामान्य आर्थिक सेवाएँ	5884.20	6.21	9226.47	7.65	9004.02	6.78	10826.08	7.48
(घ) सहायता अनुदान और अंशदान	4.04	0.00	4.53	0.00	4.53	0.00	4.99	0.00
लोक ऋण (जोड़ क और ख)	3608.95	3.81	3895.28	3.23	4143.77	3.12	4074.39	2.82
क) राज्य सरकार का आंतरिक ऋण	2975.37	3.14	3176.63	2.63	3425.12	2.58	3269.45	2.26
ख) केन्द्रीय सरकार से कर्ज तथा अग्रिम	633.58	0.67	718.65	0.60	718.65	0.54	804.94	0.56
2 (क) ऋण एवं पेशगियाँ	368.71	0.39	728.93	0.60	770.61	0.58	574.06	0.40
2 (ख) अन्तर्राज्यीय परिशोधन								
2 (ग) आकस्मिकता निधि को अन्तरण								
कुल	94698.04	100.00	120685.32	100.00	132849.48	100.00	144696.27	100.00
समेकित निधि में बचत (+)/घाटा (-)	-869.91		229.07		-14171.14		1166.27	
लोक लेखा में प्रप्तिया	206324.56		13955.70		13955.70		22139.67	
लोक लेखा व्यय	205773.75		14136.34		14136.34		23374.74	
लोक लेखा में बचत [+]/घाटा [-]	550.81		-180.64		-180.64		-1235.07	
समेकित निधि+आकस्मिकता निधि+लोक लेखा में बचत	-319.09		48.43		-14351.78		-68.80	
आदि रोकड़ शेष	230.03		50.00		-89.06		50.00	
अन्त रोकड़ शेष	-89.06		98.43		-14440.84		-18.80	

BUDGET ESTIMATE 2016-2017 RELATED TO SERVICES AT A GLANCE (Rs. in Crore)

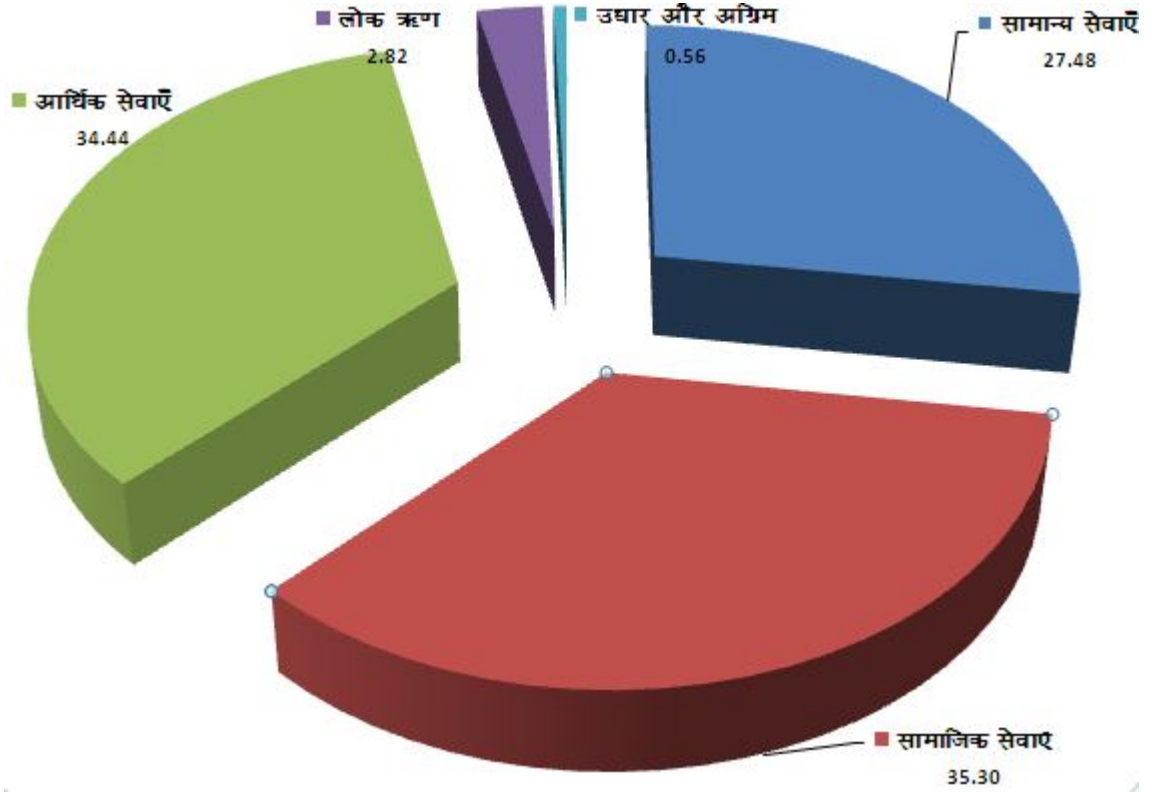
Subject	2014-2015		2015-2016		2015-2016		2016-2017	
	Actual		Budget Estimate		Revised Estimate		Budget Estimate	
	Amount	Percent	Amount	Percent	Amount	Percent	Amount	Percent
1	2	3	4	5	6	7	8	9
A. Head of Receipts								
1. State's Share in Central Taxes	36963.07	39.39	50747.58	41.97	50747.58	42.76	58359.72	40.01
2. Tax Revenue of State	20750.22	22.12	30875.00	25.53	25655.85	21.62	29730.27	20.38
3. Non Tax Revenue of State	1557.98	1.66	3395.86	2.81	1995.81	1.68	2358.11	1.62
4. Grants in Aid from centre	19146.26	20.41	18170.63	15.03	21784.53	18.36	34142.14	23.41
5. Public debt								
a. Internal Debt of the State Government	13199.28	14.07	14920.13	12.34	15689.36	13.22	19299.37	13.23
b. Loans an Advances from the Central Government	718.25	0.77	2788.68	2.31	2788.68	2.35	1955.55	1.34
6(a)- Recoveries of Loan & Advances	1493.06	1.59	16.52	0.01	16.52	0.01	17.38	0.01
6(b)- Inter state Settlement								
6(c)- Transfer to Contingency Fund								
Total	93828.14	100.00	120914.40	100.00	118678.34	100.00	145862.54	100.00
B. Head of Expenditure								
a. General Services (Add 1 to 3)	28156.86	29.73	34373.69	28.48	34781.05	26.18	39144.52	27.05
1. Legeslative, Fiscal and Administrative Services	9708.35	10.25	13681.39	11.34	14079.58	10.60	14118.28	9.76
2. Interest Payment and Debt Repayment	7104.01	7.50	7712.63	6.39	7721.79	5.81	8740.94	6.04
3. Pension and other General Services	11344.51	11.98	12979.67	10.75	12979.69	9.77	16285.30	11.25
b. Social Services (Add 1 to 4)	33386.31	35.26	42128.50	34.91	48592.66	36.58	51070.66	35.30
1. Education, Sports, Arts and Culture	16530.62	17.46	22459.01	18.61	25128.20	18.91	22822.53	15.77
2. Health and Family Welfare	3603.97	3.81	4948.74	4.10	4957.08	3.73	7717.55	5.33
3. Water Supply, Sanitation, Housing and Urban Development	4542.42	4.80	5543.59	4.59	7154.08	5.39	7328.87	5.07
4. Social Security and Welfare and others	8709.30	9.20	9177.16	7.60	11353.31	8.55	13201.71	9.12
c. Economic Services (Add 1 to 5)	29173.17	30.81	39554.39	32.77	44556.85	33.54	49827.66	34.44
1. Agriculture, Co-operative, Forestry and Allied Services	3615.38	3.82	4562.20	3.78	5739.29	4.32	4275.68	2.95
2. Rural Development	8717.37	9.21	13712.87	11.36	15424.29	11.61	16874.17	11.66
3. Irrigation, Flood control and Energy	10391.97	10.97	11039.74	9.15	13113.34	9.87	16777.14	11.59
4. Industries and Mines	564.24	0.60	1013.11	0.84	1275.91	0.96	1074.59	0.74
5. Transport and General Economic Services	5884.20	6.21	9226.47	7.65	9004.02	6.78	10826.08	7.48
d. Grants in Aid and Contribution	4.04	0.00	4.53	0.00	4.53	0.00	4.99	0.00
e. Public Debt (Add 1 to 2)	3608.95	3.81	3895.28	3.23	4143.77	3.12	4074.39	2.82
1. Internal Debt of the State	2975.37	3.14	3176.63	2.63	3425.12	2.58	3269.45	2.26
2. Loans and Advances from the central Government	633.58	0.67	718.65	0.60	718.65	0.54	804.94	0.56
(f) Loans and Advances	368.71	0.39	728.93	0.60	770.61	0.58	574.06	0.40
(g) Inter state Settlement								
(h) Transfer to Contingency Fund								
Total	94698.04	100.00	120685.32	100.00	132849.48	100.00	144696.27	100.00
Net Surplus (+)/deficit (-) in Consolidated	-869.91		229.07		-14171.14		1166.27	
Public Account Receipts	206324.56		13955.70		13955.70		22139.67	
Public Account Payment	205773.75		14136.34		14136.34		23374.74	
Net Surplus (+)/deficit (-) in Public Account	550.81		-180.64		-180.64		-1235.07	
Net Surplus (+)/deficit (-) in Consolidated fund + Contingency fund+ Public Account	-319.09		48.43		-14351.78		-68.80	
Opening Cash Balance	230.03		50.00		-89.06		50.00	
Closing Cash Balance	-89.06		98.43		-14440.84		-18.80	

2016-2017 रूपया आता है।



नोट:- आंकड़े प्रतिशत में है।

2016-2017 रूपया जाता है।



नोट:- आंकड़े प्रतिशत में है।

2016-2017 के वित्तीय लेन देन का सार
Financial Transaction Summary for 2016-2017

(करोड़ रुपये में)

क्रमसं०	विषय	वास्तविकी 2014-2015	बजट अनुमान 2015-2016	पुनरीक्षित अनुमान 2015-2016	बजट अनुमान 2016-2017
1	2	3	4	5	6
1	राजस्व				
	राजस्व आय	78417.54	103189.06	100183.77	124590.24
	राजस्व व्यय	72569.98	91208.11	101667.38	109940.78
2	राजस्व लेखा में बचत या घाटा	5847.56	11980.95	-1483.61	14649.46
3	पूँजीगत				
	(I) लोक-ऋण	13917.54	17708.81	18478.04	21254.92
	(II) कर्जे और उधार	1493.06	16.52	16.52	17.38
	पूँजीगत आय	15410.60	17725.33	18494.56	21272.30
	(I) पूँजीगत परिव्यय	18150.41	24853.00	26267.72	30107.05
	(II) लोक-ऋण	3608.95	3895.28	4143.77	4074.39
	(III) कर्जे और उधार	368.71	728.93	770.61	574.06
	पूँजीगत व्यय	22128.07	29477.21	31182.10	34755.50
4	पूँजीगत लेखा में बचत या घाटा	-6717.47	-11751.88	-12687.54	-13483.20
5	समेकित निधि की कुल प्राप्ति	93828.14	120914.39	118678.33	145862.54
6	समेकित निधि का कुल व्यय	94698.05	120685.32	132849.48	144696.28
7	समेकित निधि में शुद्ध राशि	-869.91	229.07	-14171.15	1166.26

प्राप्तियों का संक्षिप्त विवरण

(राशि लाख रुपये में)				
विवरण	2014-2015	2015-2016	2015-2016	2016-2017
	वास्तविकी	बजट अनुमान	पुनरीक्षित अनुमान	बजट अनुमान
1	2	3	4	5
(क) आय और व्यय पर कर	2218033.47	2932100.00	2933003.00	3374393.00
(ख) सम्पत्ति और पूंजी लेन देनों पर कर	301146.62	429951.00	374951.00	412943.65
(ग) वस्तुओं और सेवाओं पर कर	3252149.23	4800207.00	4332389.00	5021662.53
योग- (क) कर राजस्व	5771329.32	8162258.00	7640343.00	8808999.18
(क) अन्य राजकोषीय सेवाएँ	0.00	0.00	0.00	0.00
(ख) ब्याज प्राप्तियाँ, लाभांश और लाभ	34735.14	31492.00	31492.00	36853.01
(ग) अन्य करेतर राजस्व				
(I) सामान्य सेवाएँ	8858.21	171923.26	31960.26	60391.60
(II) समाजिक सेवाएँ	5652.90	6211.71	6916.31	6346.51
(III) आर्थिक सेवाएँ	106551.94	129958.77	129212.57	132219.55
योग- (ख) करेतर राजस्व	155798.19	339585.74	199581.14	235810.67
(ग) सहायता अनुदान और अंशदान	1914626.19	1817062.64	2178453.21	3414213.99
योग- राजस्व प्राप्तियाँ	7841753.70	10318906.38	10018377.35	12459023.84
(क) लोक-ऋण	1391753.50	1770880.94	1847803.94	2125492.39
(ख) उधार और अग्रिम	149306.40	1652.37	1652.37	1737.89
(ग) अंतरराज्यीय निपटार	0.00	0.00	0.00	0.00
(घ) आकस्मिकता निधि में अंतरण	0.00	0.00	0.00	0.00
योग- पूंजीगत प्राप्तियाँ	1541059.90	1772533.31	1849456.31	2127230.28
योग-समेकित निधि	9382813.60	12091439.69	11867833.66	14586254.12
लोक लेखा				
(क) राष्ट्रीय लघु बचत निधि	0.00	0.00	0.00	0.00
(ख) राज्य भविष्य निधि और अन्य खाते	110375.57	129749.00	129749.00	133555.00
(क) ब्याज देय आरक्षित निधियाँ	42837.00	46900.00	46900.00	49200.00
(ख) गैर ब्याज देय आरक्षित निधियाँ निक्षेप निधि	97525.00	49186.00	49186.00	56211.50
(क) ब्याज जमा राशियाँ	52945.05	0.00	0.00	0.00
(ख) गैर ब्याज जमा राशियाँ	2423389.88	1150000.00	1150000.00	1950000.00
(ग) अग्रिम	20819.35	19735.00	19735.00	25000.00
(ड) उचन्त और विविध	16662409.56	0.00	0.00	0.00
(च) प्रेषण	1222154.85	0.00	0.00	0.00
योग- लोक लेखा प्राप्तियाँ	20632456.26	1395570.00	1395570.00	2213966.50
कुल योग (समेकित निधि+लोक लेखा) -	30015269.86	13487009.69	13263403.66	16800220.62
आदि रोकड़	23003.10	5000.00	-8906.29	5000.00
शेष				
महायोग-	30038272.96	13492009.69	13254497.37	16805220.62

व्यय का संक्षिप्त विवरण

(राशि लाख रुपये में)

विवरण	2014-2015	2015-2016	2015-2016	2016-2017				
	वास्तविकी	बजट अनुमान	पुनरीक्षित अनुमान	बजट अनुमान				
				आयोजना भिन्न	आयोजना	केन्द्रीय योजनागत योजना	केन्द्र प्रायोजित योजना	योग
1	2	3	4	5	6	7	8	9
(क) राज्य के अंग	101292.15	133286.11	135338.24	133296.32	300.00	0.00	0.00	133596.32
(ख) राजकोषीय सेवाएँ								
(I) सम्पत्ति और पूंजीगत संव्यवहारों पर कर संग्रहण	51069.72	72261.87	72041.89	75961.46	10119.42	0.00	0.00	86080.88
(II) वस्तुओं और सेवाओं पर कर का संग्रहण	18489.93	25742.09	25489.59	22290.42	256.76	0.00	0.00	22547.18
(III) अन्य राजकोषीय सेवाएँ	275.84	2242.55	2246.25	248.60	0.00	0.00	0.00	248.60
(ग) ब्याज संदाय और ऋण परिशोधन	710400.61	771263.04	772178.88	874093.76	0.00	0.00	0.00	874093.76
(घ) प्रशासनिक सेवाएँ	624839.11	723101.10	757109.81	836534.16	36836.52	0.00	0.00	873370.68
(ङ) पेंशन और विविध सामान्य सेवाएँ	1134450.58	1297966.65	1297968.65	1628530.16	0.00	0.00	0.00	1628530.16
योग- (क) सामान्य सेवाएँ	2640817.94	3025863.41	3062373.31	3570954.88	47512.70	0.00	0.00	3618467.58
(क) शिक्षा, खेलकूद, कला और संस्कृति	1626716.72	2116674.30	2412994.08	1108556.59	1068404.33	0.00	0.00	2176960.92
(ख) स्वास्थ्य और परिवार कल्याण	328819.73	347808.31	398866.83	284401.73	394878.00	0.00	0.00	679279.73
(ग) जलापूर्ति, सफाई, आवास और शहरी विकास	363947.14	442490.73	582435.52	183440.78	405916.99	0.00	0.00	589357.77
(घ) सूचना और प्रसारण	11537.98	20004.09	17035.18	11339.80	8932.29	0.00	0.00	20272.09
(ङ) अनुOजाति ,अनुO जनजाति एवं अन्य पिछड़े वर्गों का कल्याण	230450.07	343290.44	417956.12	22222.90	325807.66	10250.00	0.00	358280.56
(च) श्रमिक और श्रम कल्याण	11872.61	23037.40	21085.60	12135.35	60535.00	0.00	0.00	72670.35
(छ) समाजिक कल्याण और पोषण	592723.41	508271.93	646892.80	72469.80	737194.41	140.00	0.00	809804.21

व्यय का संक्षिप्त विवरण

(राशि लाख रुपये में)

विवरणी	2014-2015	2015-2016	2015-2016	2016-2017				
	वास्तविकी	बजट अनुमान	पुनरीक्षित अनुमान	बजट अनुमान				
				आयोजना भिन्न	आयोजना	केन्द्रीय योजनागत योजना	केन्द्र प्रायोजित योजना	योग
1	2	3	4	5	6	7	8	9
(ज) अन्य	5203.51	6835.20	7434.99	7593.21	440.00	0.00	0.00	8033.21
योग- (ख) सामाजिक सेवाएँ	3171271.17	3808412.40	4504701.12	1702160.16	3002108.68	10390.00	0.00	4714658.84
(क) कृषि और संबद्ध कार्यकलाप	343079.95	399753.44	502332.72	100583.36	299086.79	3523.38	0.00	403193.53
(ख) ग्रामीण विकास	406953.01	777906.87	775046.99	625176.94	437796.09	0.00	0.00	1062973.03
(घ) सिंचाई और बाढ़ नियंत्रण	101997.47	152542.48	153322.14	98201.00	14922.00	2100.00	0.00	115223.00
(ङ) उर्जा	377294.46	429147.28	618534.28	460979.35	73738.47	0.00	0.00	534717.82
(च) उद्योग और खनिज	56123.45	98315.88	124542.18	9228.84	87232.07	0.00	0.00	96460.91
(छ) परिवहन	99560.42	204366.41	213711.41	205058.42	517.25	0.00	0.00	205575.67
(झ) सामान्य आर्थिक सेवाएँ	59495.51	224049.13	211719.95	25214.17	216694.54	400.00	0.00	242308.71
योग- (ग) आर्थिक सेवाएँ	1444504.27	2286081.49	2599209.67	1524442.08	1129987.21	6023.38	0.00	2660452.67
(घ) सहायता अनुदान और अंशदान	404.21	453.44	453.44	498.78	0.00	0.00	0.00	498.78
योग- राजस्व व्यय	7256997.59	9120810.74	10166737.54	6798055.90	4179608.59	16413.38	0.00	10994077.87
(क) सामान्य सेवाओं पर पूंजीगत परिव्यय	174868.47	411505.46	415731.77	8758.75	287225.44	0.00	0.00	295984.19
(क) शिक्षा, खेलकूद, कला और संस्कृति	26345.41	129226.25	99826.25	0.00	105291.93	0.00	0.00	105291.93
(ख) स्वास्थ्य और परिवार कल्याण	31577.04	147065.96	96841.00	0.00	92475.00	0.00	0.00	92475.00
(ग) जलापूर्ति, सफाई, आवास और शहरी विकास	90294.74	111868.35	132972.26	1612.50	141917.01	0.00	0.00	143529.51

व्यय का संक्षिप्त विवरण

(राशि लाख रुपये में)

विवरणी	2014-2015	2015-2016	2015-2016	2016-2017				
	वास्तविकी	बजट अनुमान	पुनरीक्षित अनुमान	बजट अनुमान				
				आयोजना भिन्न	आयोजना	केन्द्रीय योजनागत योजना	केन्द्र प्रायोजित योजना	योग
1	2	3	4	5	6	7	8	9
(घ) सूचना और प्रसारण	-8.49	0.00	0.00	0.00	0.00	0.00	0.00	0.00
(ङ) अनु0जाति, अनु0 जन-जाति एवं अन्य पिछड़े वर्गों का कल्याण	-2063.23	2651.00	2800.00	0.00	3700.00	0.00	0.00	3700.00
(छ) समाजिक कल्याण और पोषाहार	21213.91	13625.80	22125.81	0.02	47410.58	0.00	0.00	47410.60
योग- (ख) सामाजिक सेवाओं पर पूंजीगत परिव्यय	167359.38	404437.36	354565.32	1612.52	390794.52	0.00	0.00	392407.04
(क) कृषि और संबद्ध क्रिया कलाओं का पूंजीगत लेखा	18458.44	56467.01	71596.42	0.00	21054.95	3320.00	0.00	24374.95
(ख) ग्रामीण विकास का पूंजीगत परिव्यय	464784.42	593380.26	767382.26	0.00	624444.32	0.00	0.00	624444.32
(घ) सिंचाई और बाढ़ नियंत्रण का पूंजीगत परिव्यय	142394.74	164741.13	194034.37	0.00	159022.41	10500.00	0.00	169522.41
(ङ) उर्जा पर पूंजीगत परिव्यय	417510.47	357543.00	345443.00	0.00	858250.53	0.00	0.00	858250.53
(च) उद्योग और खनिजों का पूंजीगत लेखा	300.95	2995.00	3048.40	0.00	10997.89	0.00	0.00	10997.89
(छ) परिवहन पर पूंजीगत परिव्यय	419804.43	487780.05	465893.09	0.00	566807.32	0.00	0.00	566807.32
(झ) सामान्य आर्थिक सेवाओं पर पूंजीगत परिव्यय	9559.29	6451.21	9077.77	0.00	6596.03	61319.99	0.00	67916.02
योग- (ग) आर्थिक सेवाओं पर पूंजीगत परिव्यय	1472812.74	1669357.66	1856475.31	0.00	2247173.45	75139.99	0.00	2322313.44
योग- पूंजीगत व्यय	1815040.59	2485300.48	2626772.40	10371.27	2925193.41	75139.99	0.00	3010704.67
लोक-ऋण	360895.19	389527.96	414377.06	407438.66	0.00	0.00	0.00	407438.66

व्यय का संक्षिप्त विवरण

(राशि लाख रुपये में)

विवरणी	2014-2015	2015-2016	2015-2016	2016-2017				
	वास्तविकी	बजट अनुमान	पुनरीक्षित अनुमान	बजट अनुमान				
				आयोजना भिन्न	आयोजना	केन्द्रीय योजनागत योजना	केन्द्र प्रायोजित योजना	योग
1	2	3	4	5	6	7	8	9
(क) सामाजिक सेवाओं के लिए ऋण	0.00	35.00	35.00	25.00	10.00	0.00	0.00	35.00
(ख) आर्थिक सेवाओं के लिए ऋण	35523.43	70858.02	74625.63	9704.34	45372.00	194.65	0.00	55270.99
(ग) अंतरराज्यीय निपटार	0.00	0.00	0.00	0.00	0.00	0.00	0.00	0.00
(ग) अन्य ऋण	1347.62	2000.00	2400.00	2100.00	0.00	0.00	0.00	2100.00
(घ) आकस्मिकता निधि में अंतरण	0.00	0.00	0.00	0.00	0.00	0.00	0.00	0.00
योग- ऋण एवं पेशगियां	36871.05	72893.02	77060.63	11829.34	45382.00	194.65	0.00	57405.99
योग- समेकित निधि	9469804.42	12068532.20	13284947.63	7227695.17	7150184.00	91748.02	0.00	14469627.19
(क) राष्ट्रीय लघु बचत निधि	0.00	0.00	0.00	0.00	0.00	0.00	0.00	0.00
(ख) राज्य भविष्य निधि और अन्य खाते	128652.84	165917.00	165917.00	0.00	0.00	0.00	0.00	161762.00
(क) ब्याज देय आरक्षित निधियां	67348.77	46900.00	46900.00	0.00	0.00	0.00	0.00	49200.00
(ख) गैर ब्याज देय आरक्षित निधियां निक्षेप निधि	97525.00	49186.00	49186.00	0.00	0.00	0.00	0.00	56211.50
(क) ब्याज जमा राशियां	52223.93	0.00	0.00	0.00	0.00	0.00	0.00	0.00
(ख) गैर ब्याज जमा राशियां	2200507.74	1130000.00	1130000.00	0.00	0.00	0.00	0.00	2060300.00
(ग) अग्रिम	22164.95	21631.00	21631.00	0.00	0.00	0.00	0.00	10000.00
(ड) उचन्त और विविध	16785598.35	0.00	0.00	0.00	0.00	0.00	0.00	0.00
(च) प्रेषण	1223353.29	0.00	0.00	0.00	0.00	0.00	0.00	0.00

व्यय का संक्षिप्त विवरण

(राशि लाख रुपये में)

विवरणी	2014-2015	2015-2016	2015-2016	2016-2017				
	वास्तविकी	बजट अनुमान	पुनरीक्षित अनुमान	बजट अनुमान				
				आयोजना भिन्न	आयोजना	केन्द्रीय योजनागत योजना	केन्द्र प्रायोजित योजना	योग
1	2	3	4	5	6	7	8	9
योग- लोक लेखा	20577374.87	1413634.00	1413634.00	0.00	0.00	0.00	0.00	2337473.50
कुल योग(समेकित निधि+लोक लेखा)-	30047179.29	13482166.20	14698581.63	7227695.17	7150184.00	91748.02	0.00	16807100.69
महायोग-	30038273.00	13492009.69	13254497.37	7227695.17	7150184.00	91748.02	0.00	16805220.62

					(लाख रुपये में)
क्रम सं०.	विभाग का नाम एवं विकास संबंधी शीर्ष	योजना उद्व्यय(केन्द्र प्रायोजित योजना की केन्द्रांश राशि सहित)	मांग सं०	उपबंध	कुल उद्व्यय का प्रतिशत
1	2	3	4	5	6
1	Education Department शिक्षा विभाग	1095014.02	21	1095014.02	15.31%
2	Energy Department उर्जा विभाग	965860.00	10	965860.00	13.51%
3	Rural Works Department ग्रामीण कार्य विभाग	595431.00	37	595431.00	8.33%
4	Road Construction Department पथ निर्माण विभाग	565141.00	41	565141.00	7.90%
5	Rural Development Department ग्रामीण विकास विभाग	542013.18	42	520413.18	7.58%
6	Health Department स्वास्थ्य विभाग	534892.00	20	533718.01	7.48%
7	Social Welfare Department समाज कल्याण विभाग	497193.00	51	496093.00	6.95%
8	Planning and Development Department योजना एवं विकास विभाग	294709.61	35	330463.55	4.12%
9	Agriculture Department कृषि विभाग	234234.94	1	217981.00	3.28%
10	Food and Consumer Protection Department खाद्य एवं उपभोक्ता संरक्षण विभाग	212163.36	18	204697.36	2.97%
11	Urban Development and Housing Department नगर विकास एवं आवास विभाग	200108.73	48	200108.73	2.80%
12	BC and MBC Welfare Department पिछड़ा वर्ग एवं अतिपिछड़ा वर्ग कल्याण विभाग	197002.66	11	196202.66	2.76%
13	Panchayati Raj Department पंचायती राज विभाग	163992.00	16	123692.00	2.29%
14	SC & ST Welfare Department अनुसूचित जाति एवं अनुसूचित जनजाति कल्याण विभाग	157598.84	44	131055.00	2.20%
15	Water Resources Department जल संसाधन विभाग	141543.13	49	141543.13	1.98%
16	Public Health Engineering Department लोक स्वास्थ्य अभियंत्रण विभाग	133567.00	36	133567.00	1.87%
17	Labour Resource Department श्रम संसाधन विभाग	78094.38	26	63698.38	1.09%

					(लाख रूपये में)
क्रम सं०.	विभाग का नाम एवं विकास संबंधी शीर्ष	योजना उद्व्यय(केन्द्र प्रायोजित योजना की केन्द्रांश राशि सहित)	मांग सं०	उपबंध	कुल उद्व्यय का प्रतिशत
1	2	3	4	5	6
18	Science and Technology Department विज्ञान एवं प्रावैधिकी विभाग	73866.81	43	15144.62	1.03%
19	Industries Department उद्योग विभाग	71587.80	23	71587.80	1.00%
20	Home Department गृह विभाग	51650.58	22	41150.58	0.72%
21	Co-operative Department सहकारिता विभाग	49670.19	9	49670.19	0.69%
22	Minorities Welfare Department अल्पसंख्यक कल्याण विभाग	34780.12	30	27380.12	0.49%
23	Art, Culture and Youth Department कला, संस्कृति एवं युवा विभाग	34096.35	8	5180.00	0.48%
24	Minor Water Resource Department लघु जल संसाधन विभाग	32401.28	50	32401.28	0.45%
25	Animal and Fisheries Resource Department पशु एवं मत्स्य संसाधन विभाग	30406.81	2	29021.81	0.43%
26	Information Technology Department सूचना प्रावैधिकी विभाग	28657.89	25	26957.89	0.40%
27	Building Construction Department भवन निर्माण विभाग	24843.52	3	253024.43	0.35%
28	Cabinet Secretariat Department मंत्रिमंडल सचिवालय विभाग	22771.14	4	22476.14	0.32%
29	Law Department विधि विभाग	16667.00	27	300.00	0.23%
30	Revenue and Land Reforms Department राजस्व एवं भूमि सुधार विभाग	13833.84	40	12634.84	0.19%
31	Environment and Forest Department पर्यावरण एवं वन विभाग	11649.80	19	11649.80	0.16%
32	Sugar Industries Department गन्ना उद्योग विभाग	10184.27	45	10184.27	0.14%
33	Information and Public Relation Department सूचना एवं जनसंपर्क विभाग	9012.29	24	9012.29	0.13%
34	General Administration Department सामान्य प्रशासन विभाग	6852.52	33	3552.51	0.10%

					(लाख रूपये में)
क्रम सं०.	विभाग का नाम एवं विकास संबंधी शीर्ष	योजना उद्ध्यय(केन्द्र प्रायोजित योजना की केन्द्रांश राशि सहित)	मांग सं०	उपबंध	कुल उद्ध्यय का प्रतिशत
1	2	3	4	5	6
35	Finance Department वित्त विभाग	7000.00	12	4250.00	0.10%
36	Disaster Management Department आपदा प्रबंधन विभाग	5039.00	39	5039.00	0.07%
37	Tourism Department पर्यटन विभाग	4101.21	46	4101.21	0.06%
38	Transport Department परिवहन विभाग	1487.17	47	686.20	0.02%
39	Commercial Tax Department वाणिज्य-कर विभाग	603.77	17	0.00	0.01%
40	Registration,Excise and Prohibition Department निबंधन, उत्पाद एवं मद्य निषेध विभाग	461.79	38	100.00	0.01%
महायोग -		7150184.00		7150184.00	100.00%

नोट:- विभागों के उद्ध्यय की वैसी राशि जिसका व्यय भवनद निर्माण विभाग एवं योजना एवं विकास विभाग के माध्यम से सम्पादित किया जाना है, उक्त व्यय की राशि को भवन निर्माण विभाग एवं योजना एवं विकास विभाग के उपबंध की राशि में शामिल किया गया है और संबंधित विभाग के उपबंध में वह राशि प्रदर्शित नहीं हो रहा है ।

कुल योजना उद्भव्य (केन्द्र प्रायोजित योजनाओं की केन्द्रांश राशि सहित) में विभागों को कर्णांकित की गयी राशि का विवरण (वर्ष 2016-17)

क्र० सं०	मांग सं०	विभाग का नाम	कुल योजना उद्भव्य	केन्द्र प्रायोजित योजनाओं के लिए केन्द्रांश राशि	अपनी मांग में प्रावधानित राशि			भवन निर्माण की मांग संख्या-3 में प्रावधानित राशि			योजना एवं विकास विभाग की मांग संख्या-35 में प्रावधानित राशि		कुल प्रावधानित राशि
					राजस्व मद	पूँजीगत मद	योग	राजस्व मद	पूँजीगत मद	योग	पूँजीगत मद	योग	
1	21	शिक्षा विभाग	1095014.02	582278.00	1053022.09	41991.93	1095014.02			0.00		0.00	1095014.02
2	10	उर्जा विभाग	965860.00		73738.47	892121.53	965860.00			0.00		0.00	965860.00
3	37	ग्रामीण कार्य विभाग	595431.00	300000.00	18500.00	576931.00	595431.00			0.00		0.00	595431.00
4	41	पथ निर्माण विभाग	565141.00	17000.00	50.00	565091.00	565141.00			0.00		0.00	565141.00
5	42	ग्रामीण विकास विभाग	542013.18	379265.00	512900.88	7512.30	520413.18		21600.00	21600.00		0.00	542013.18
6	20	स्वास्थ्य विभाग	534892.00	302935.00	442417.00	91301.01	533718.01		1173.99	1173.99		0.00	534892.00
7	51	समाज कल्याण विभाग	497193.00	352348.00	481499.80	14593.20	496093.00		1100.00	1100.00		0.00	497193.00
8	35	योजना एवं विकास विभाग	294709.61	6975.00	205233.61	73976.00	279209.61		15500.00	15500.00		0.00	294709.61
9	1	कृषि विभाग	234234.94	61189.00	215981.00	2000.00	217981.00		5000.00	5000.00	11253.94	11253.94	234234.94
10	18	खाद्य एवं उपभोक्ता संरक्षण विभाग	212163.36		204414.54	282.82	204697.36		7466.00	7466.00		0.00	212163.36
11	48	नगर विकास एवं आवास विभाग	200108.73	71001.00	200108.72	0.01	200108.73			0.00		0.00	200108.73
12	11	पिछड़ा वर्ग एवं अति पिछड़ा वर्ग	197002.66	8661.00	194602.66	1600.00	196202.66		800.00	800.00		0.00	197002.66
13	16	पंचायती राज विभाग	163992.00		123691.98	0.02	123692.00		300.00	300.00	40000.00	40000.00	163992.00
14	44	अनुसूचित जाति एवं अनुसूचित	157598.84	12950.00	130955.00	100.00	131055.00		26543.84	26543.84		0.00	157598.84
15	49	जल संसाधन विभाग	141543.13	36168.00	11049.00	130494.13	141543.13			0.00		0.00	141543.13
16	36	लोक स्वास्थ्य अभियंत्रण विभाग	133567.00	69500.00	100.00	133467.00	133567.00			0.00		0.00	133567.00
17	26	श्रम संसाधन विभाग	78094.38	3166.00	54078.00	9620.38	63698.38			0.00	14396.00	14396.00	78094.38
18	43	विज्ञान एवं प्रौद्योगिकी विभाग	73866.81		1844.62	13300.00	15144.62		58722.19	58722.19		0.00	73866.81
19	23	उद्योग विभाग	71587.80		63847.80	7740.00	71587.80			0.00		0.00	71587.80
20	22	गृह विभाग	51650.58		7300.00	33850.58	41150.58		10500.00	10500.00		0.00	51650.58
21	9	सहकारिता विभाग	49670.19		39669.19	10001.00	49670.19			0.00		0.00	49670.19
22	30	अल्पसंख्यक कल्याण विभाग	34780.12	14544.00	6161.12	21219.00	27380.12		7400.00	7400.00		0.00	34780.12
23	8	कला, संस्कृति एवं युवा विभाग	34096.35		5170.00	10.00	5180.00		28916.35	28916.35		0.00	34096.35
24	50	लघु जल संसाधन विभाग	32401.28		3873.00	28528.28	32401.28			0.00		0.00	32401.28
25	2	पशु एवं मत्स्य संसाधन विभाग	30406.81	1807.00	29021.81		29021.81		1385.00	1385.00		0.00	30406.81
26	25	सूचना प्रौद्योगिकी विभाग	28657.89		23700.00	3257.89	26957.89		1700.00	1700.00		0.00	28657.89
27	3	भवन निर्माण विभाग	24843.52		24843.52		24843.52			0.00		0.00	24843.52
28	4	मंत्रिमंडल सचिवालय विभाग	22771.14		20822.01	1654.13	22476.14		295.00	295.00		0.00	22771.14
29	27	विधि विभाग	16667.00	10000.00	300.00		300.00		16367.00	16367.00		0.00	16667.00

कुल योजना उद्भव्य (केन्द्र प्रायोजित योजनाओं की केन्द्रांश राशि सहित) में विभागों को कर्णांकित की गयी राशि का विवरण (वर्ष 2016-17)

राशि लाख रुपये में													
क्र० सं०	मांग सं०	विभाग का नाम	कुल योजना उद्भव्य	केन्द्र प्रायोजित योजनाओं के लिए केन्द्रांश राशि	अपनी मांग में प्रावधानित राशि			भवन निर्माण की मांग संख्या-3 में प्रावधानित राशि			योजना एवं विकास विभाग की मांग संख्या-35 में प्रावधानित राशि		कुल प्रावधानित राशि
					राजस्व मद	पूँजीगत मद	योग	राजस्व मद	पूँजीगत मद	योग	पूँजीगत मद	योग	
30	40	राजस्व एवं भूमि सुधार विभाग	13833.84	5495.00	10119.42	2515.42	12634.84	100.00	1099.00	1199.00		0.00	13833.84
31	19	पर्यावरण एवं वन विभाग	11649.80	780.00	11414.79	235.01	11649.80			0.00		0.00	11649.80
32	45	गन्ना उद्योग विभाग	10184.27		10184.27		10184.27			0.00		0.00	10184.27
33	24	सूचना एवं जनसंपर्क विभाग	9012.29		9012.29		9012.29			0.00		0.00	9012.29
34	12	वित्त विभाग	7000.00		4050.00	200.00	4250.00		2750.00	2750.00		0.00	7000.00
35	33	सामान्य प्रशासन विभाग	6852.52		3552.51		3552.51		3300.01	3300.01		0.00	6852.52
36	39	आपदा प्रबंधन विभाग	5039.00		4999.00	40.00	5039.00			0.00		0.00	5039.00
37	46	पर्यटन विभाग	4101.21		1350.00	2751.21	4101.21			0.00		0.00	4101.21
38	47	परिवहन विभाग	1487.17		624.01	62.19	686.20		800.97	800.97		0.00	1487.17
39	17	वाणिज्यकर विभाग	603.77				0.00		603.77	603.77		0.00	603.77
40	38	निबंधन, उत्पाद एवं मद्य निषेध	461.79		100.00		100.00		361.79	361.79		0.00	461.79
कुल			7150184.00	2236062.00	4179458.59	2691290.56	6870749.15	100.00	213684.91	213784.91	65649.94	65649.94	7150184.00

BUDGET PROVISION FOR SCHEDULED CASTES SUB PLAN (SC SP) IN STATE PLAN EXPENDITURE

(Rs. In Unit)

SLNO	MINOR HEAD	DEMAND NUMBER	DEPARTMENT_NAME	BUDGET ESTIMATE 2015-2016	REVISED ESTIMATE 2015-2016	BUDGET Estimate 2016-2017
1	789	1	Agriculture Department	3691759000	4313944000	4359620000
2	789	2	Animal and Fisheries Resource Department	608136000	630919000	632136000
3	789	3	Building Construction Department	2946700000	1992216000	2834384000
4	789	8	Art , Culture and Youth Department	4224000	4224000	0
5	789	9	Co-operative Department	993404000	993404000	993404000
6	789	16	Panchayati Raj Department	1564577000	1564577000	3279840000
7	789	18	Food and Consumer Protection Department	2121634000	2121634000	2121634000
8	789	19	Environment and Forest Department	201264000	413764000	186397000
9	789	20	Health Department	4744000000	4754000000	10697840000
10	789	21	Education Department	22386615000	17116723000	17520224000
11	789	22	Home Department	5200000	5200000	5200000
12	789	23	Industries Department	1426569000	1427529000	1431756000
13	789	24	Information and Public Relation Department	19397000	19397000	19397000
14	789	26	Labour Resource Department	646003000	646003000	939510000
15	789	35	Planning and Development Department	2855196000	2855196000	4940433000
16	789	36	Public Health Engineering Department	1774048000	2014048000	2671340000
17	789	37	Rural Works Department	11224595000	11224595000	13099480000
18	789	40	Revenue and Land Reforms Department	295937000	295937000	217508000
19	789	41	Road Construction Department	2428110000	2428111000	5651410000
20	789	42	Rural Development Department	16867814000	18239674000	18416296000
21	789	45	Sugarcane Industries Department	152764000	152764000	152764000
22	789	48	Urban Development and Housing Department	2210784000	1984288000	3201740000
23	789	49	Water Resources Department	707716000	707716000	707716000
24	789	50	Minor Water Resources Department	810032000	575032000	810032000
25	789	51	Social Welfare Department	8265539000	8265539000	12429830000
			Sub Total	88952017000	84746434000	107319891000
Major Head						
26	2225-01	44	SC & ST Welfare Department	11117185000	12264872000	11581000000
			Grand Total	100069202000	97011306000	118900891000
			RS In core	10006.92	9701.13	11890.09

BUDGET PROVISION FOR TRIBAL SUB PLAN (TSP) IN STATE PLAN EXPENDITURE

(Rs. In Unit)

SLNO	MINOR_HEAD	DEMAND_NUMBER	DEPARTMENT_NAME	BUDGET ESTIMATE 2015-2016	REVISED ESTIMATE 2015-2016	BUDGET Estimate 2016-2017
1	796	1	Agriculture Department	464970000	459589000	435962000
2	796	2	Animal and Fisheries Resource Department	182441000	177786000	182441000
3	796	3	Building Construction Department	200000000	200000000	195000000
4	796	9	Co-operative Department	99340000	99340000	99340000
5	796	16	Panchayati Raj Department	1000	1000	0
6	796	18	Food and Consumer Protection Department	212163000	212163000	212163000
7	796	19	Environment and Forest Department	12579000	12579000	11650000
8	796	20	Health Department	474400000	491896000	1069784000
9	796	21	Education Department	1575465000	1181665000	1095014000
10	796	23	Industries Department	143657000	144137000	143176000
11	796	26	Labour Resource Department	40375000	40375000	43094000
12	796	35	Planning and Development Department	178450000	178450000	317218000
13	796	36	Public Health Engineering Department	221756000	251756000	267134000
14	796	37	Rural Works Department	1122459000	1122459000	1190862000
15	796	40	Revenue and Land Reforms Department	14615000	14615000	13834000
16	796	42	Rural Development Department	1697001000	2554848000	1944054000
17	796	44	SC & ST Welfare Department	253000000	278000000	276000000
18	796	51	Social Welfare Department	413277000	413277000	1491579000
			Sub Total	7305949000	7832936000	8988305000
	Major Head					
19	2225-02	44	SC & ST Welfare Department	1514000000	1510797000	1509500000
			Grand Total	8819949000	9343733000	10497805000
			RS In core	881.99	934.37	1049.78

2016-2017 में निर्धारित राज्य योजना उद्भव्य (केन्द्र प्रायोजित योजना की केन्द्रांश राशि सहित) के विरुद्ध बजट में प्रावधान की गयी राशि का व्यौरा

						(लाख रूपये में)			
क्रम सं०	विभाग का नाम एवं विकास संबंधी शीर्ष	विभाजन	मांग सं०	बजट में प्रावधान की गयी राशि का व्यौरा					
				मुख्य	उपमुख्य शीर्ष	लघु शीर्ष	उपशीर्ष	उपबंध	
1	2	3	4	5					6
1	01- कृषि विभाग	217981.00	1						217981.00
				2401-फसल कृषि-कर्म		001-निदेशन तथा प्रशासन	0214-नेशनल ई-गवर्नेन्स प्लान-कृषि	166.92	
						001-निदेशन तथा प्रशासन	0314-नेशनल ई-गवर्नेन्स प्लान-कृषि	111.23	
						102-खाद्यान्नों की फसलें	0201-राष्ट्रीय खाद्य सुरक्षा मिशन	7020.00	
						102-खाद्यान्नों की फसलें	0301-राष्ट्रीय खाद्य सुरक्षा मिशन	4680.00	
						103-बीज	0109-बीज गुणन फार्मों का विस्तार खेती पर व्यय	11700.00	
						105-खाद तथा उर्वरक	0106-जैविक खेती का उन्नयन	10122.06	
						105-खाद तथा उर्वरक	0207-राष्ट्रीय संधारणीय कृषि मिशन	3219.84	
						105-खाद तथा उर्वरक	0307-राष्ट्रीय संधारणीय कृषि मिशन	2146.48	
						108-वाणिज्यिक फसलें	0220-राष्ट्रीय तिलहन तथा ऑयल पाम मिशन	202.80	
						108-वाणिज्यिक फसलें	0320-राष्ट्रीय तिलहन तथा ऑयल पाम मिशन	134.94	
						109-विस्तार तथा किसानों को प्रशिक्षण	0103-बाढ़ सुखाड़ की अपातकालीन योजना	13260.00	
						109-विस्तार तथा किसानों को प्रशिक्षण	0106-इन्टेनसिफायड फिल्ड डेवलपमेंट एण्ड ट्रेनिंग सपोर्ट नई योजना	9360.00	
						109-विस्तार तथा किसानों को प्रशिक्षण	0114-एग्मीबिजनस इन्फ्रास्ट्रक्चर डेवलेपमेंट प्रोजेक्ट (वाह्य सम्पोषित परियोजना)	1967.94	

2016-2017 में निर्धारित राज्य योजना उद्भव्य (केन्द्र प्रायोजित योजना की केन्द्रांश राशि सहित) के विरुद्ध बजट में प्रावधान की गयी राशि का व्यौरा

						(लाख रूपये में)			
क्रम सं०	विभाग का नाम एवं विकास संबंधी शीर्ष	विभाजन	मांग सं०	बजट में प्रावधान की गयी राशि का व्यौरा					
				मुख्य	उपमुख्य शीर्ष	लघु शीर्ष	उपशीर्ष	उपबंध	
1	2	3	4	5					6
	01- कृषि विभाग	217981.00	1						217981.00
						109-विस्तार तथा किसानों को प्रशिक्षण	0216-राष्ट्रीय कृषि विकास योजना (आर०के०वी०वाई०) (ए०सी०ए०)	17451.72	
						109-विस्तार तथा किसानों को प्रशिक्षण	0217-राष्ट्रीय कृषि विस्तार तथा प्रौद्योगिकी मिशन	4846.14	
						109-विस्तार तथा किसानों को प्रशिक्षण	0218-प्रधान मंत्री कृषि सिंचाई योजना	4680.00	
						109-विस्तार तथा किसानों को प्रशिक्षण	0316-राष्ट्रीय कृषि विकास योजना (आर०के०वी०वाई०) (ए०सी०ए०)	11634.48	
						109-विस्तार तथा किसानों को प्रशिक्षण	0317-राष्ट्रीय कृषि विस्तार तथा प्रौद्योगिकी मिशन	3230.76	
						109-विस्तार तथा किसानों को प्रशिक्षण	0318-प्रधान मंत्री कृषि सिंचाई योजना	3120.00	
						113-कृषि इंजीनियरी	0105-प्रमोशन आफ एग्रीकल्चरल मैकानाइजेशन	13650.00	
						119-बागवानी तथा वनस्पति फसलें	0101-उद्यान विकास योजना	3900.00	
						119-बागवानी तथा वनस्पति फसलें	0224-राष्ट्रीय बागवानी मिशन	2340.00	
						119-बागवानी तथा वनस्पति फसलें	0324-राष्ट्रीय बागवानी मिशन	1560.00	
						789-अनुसूचित जातियों के लिए विशेष घटक योजना	0106-इन्टेनसिफाइड फिल्ड डेवलपमेंट एण्ड ट्रेनिंग सपोर्ट नई योजना	2400.00	
						789-अनुसूचित जातियों के लिए विशेष घटक योजना	0117-बीज उत्पादन कार्यक्रम	3000.00	
						789-अनुसूचित जातियों के लिए विशेष घटक योजना	0120-प्रमोशन ऑफ एग्रीकल्चरल मैकानाइजेशन	3500.00	

2016-2017 में निर्धारित राज्य योजना उद्भव्य (केन्द्र प्रायोजित योजना की केन्द्रांश राशि सहित) के विरुद्ध बजट में प्रावधान की गयी राशि का ब्यौरा

						(लाख रूपये में)			
क्रम सं०	विभाग का नाम एवं विकास संबंधी शीर्ष	विभाजन	मांग सं०	बजट में प्रावधान की गयी राशि का ब्यौरा					
				मुख्य	उपमुख्य शीर्ष	लघु शीर्ष	उपशीर्ष	उपबंध	
1	2	3	4	5					6
	01- कृषि विभाग	217981.00	1						217981.00
						789-अनुसूचित जातियों के लिए विशेष घटक योजना	0125-बाढ़ सुखाड़ की आपात कालीन योजना	3400.00	
						789-अनुसूचित जातियों के लिए विशेष घटक योजना	0126-जैविक खेती का उन्नयन	2595.40	
						789-अनुसूचित जातियों के लिए विशेष घटक योजना	0130-उद्यान विकास योजना	1000.00	
						789-अनुसूचित जातियों के लिए विशेष घटक योजना	0132-एग्रीविजनस इन्फ्रास्ट्रक्चर डेवलेपमेंट प्रोजेक्ट (वाह्य समपोषित परियोजना)	504.60	
						789-अनुसूचित जातियों के लिए विशेष घटक योजना	0203-राष्ट्रीय कृषि विकास योजना (आर०के०वी०वाई०) (ए०सी०ए०)	4474.80	
						789-अनुसूचित जातियों के लिए विशेष घटक योजना	0234-राष्ट्रीय तिलहन तथा ऑयल पाम मिशन	52.00	
						789-अनुसूचित जातियों के लिए विशेष घटक योजना	0235-राष्ट्रीय बागवानी मिशन	600.00	
						789-अनुसूचित जातियों के लिए विशेष घटक योजना	0236-राष्ट्रीय कृषि विस्तार तथा प्रौद्योगिकी मिशन	1242.60	
						789-अनुसूचित जातियों के लिए विशेष घटक योजना	0237-राष्ट्रीय खाद्य सुरक्षा मिशन	1800.00	
						789-अनुसूचित जातियों के लिए विशेष घटक योजना	0238-राष्ट्रीय संधारणीय कृषि मिशन	825.60	
						789-अनुसूचित जातियों के लिए विशेष घटक योजना	0239-प्रधान मंत्री कृषि सिंचाई योजना	1200.00	
						789-अनुसूचित जातियों के लिए विशेष घटक योजना	0240-नेशनल ई-गवर्नेंस प्लान - कृषि	42.80	
						789-अनुसूचित जातियों के लिए विशेष घटक योजना	0303-राष्ट्रीय कृषि विकास योजना (आर०के०वी०वाई०) (ए०सी०ए०)	2983.20	

2016-2017 में निर्धारित राज्य योजना उद्भव्य (केन्द्र प्रायोजित योजना की केन्द्रांश राशि सहित) के विरुद्ध बजट में प्रावधान की गयी राशि का व्यौरा

						(लाख रूपये में)			
क्रम सं०	विभाग का नाम एवं विकास संबंधी शीर्ष	विभाजन	मांग सं०	बजट में प्रावधान की गयी राशि का व्यौरा					
				मुख्य	उपमुख्य शीर्ष	लघु शीर्ष	उपशीर्ष	उपबंध	
1	2	3	4	5					6
	01- कृषि विभाग	217981.00	1						217981.00
						789-अनुसूचित जातियों के लिए विशेष घटक योजना	0323-राष्ट्रीय खाद्य सुरक्षा मिशन	1200.00	
						789-अनुसूचित जातियों के लिए विशेष घटक योजना	0334-राष्ट्रीय तिलहन तथा ऑयल पाम मिशन	34.60	
						789-अनुसूचित जातियों के लिए विशेष घटक योजना	0335-राष्ट्रीय बागवानी मिशन	400.00	
						789-अनुसूचित जातियों के लिए विशेष घटक योजना	0336-राष्ट्रीय कृषि विस्तार तथा प्रौद्योगिकी मिशन	828.40	
						789-अनुसूचित जातियों के लिए विशेष घटक योजना	0338-राष्ट्रीय संधारणीय कृषि मिशन	550.38	
						789-अनुसूचित जातियों के लिए विशेष घटक योजना	0339-प्रधान मंत्री कृषि सिंचाई योजना	800.00	
						789-अनुसूचित जातियों के लिए विशेष घटक योजना	0340-नेशनल ई-गवर्नेंस प्लान - कृषि	28.52	
						796-जनजातीय क्षेत्र उप योजना	0134-इन्टेनसिफाइड फिल्ड डेवलेपमेंट एण्ड ट्रेनिंग सपोर्ट नई योजना	240.00	
						796-जनजातीय क्षेत्र उप योजना	0140-बीज उत्पादन कार्यक्रम	300.00	
						796-जनजातीय क्षेत्र उप योजना	0143-प्रोमोशन ऑफ एग्रीकल्चरल मैकानाइजेशन	350.00	
						796-जनजातीय क्षेत्र उप योजना	0147-बाढ़ सुखाड़ की आपात कालीन योजना	340.00	
						796-जनजातीय क्षेत्र उप योजना	0148-जैविक खेती का उन्नयन	259.54	
						796-जनजातीय क्षेत्र उप योजना	0152-उद्यान विकास योजना	100.00	

2016-2017 में निर्धारित राज्य योजना उद्ध्यय (केन्द्र प्रायोजित योजना की केन्द्रांश राशि सहित) के विरुद्ध बजट में प्रावधान की गयी राशि का व्यौरा

						(लाख रूपये में)			
क्रम सं०	विभाग का नाम एवं विकास संबंधी शीर्ष	विभाजन	मांग सं०	बजट में प्रावधान की गयी राशि का व्यौरा					
				मुख्य	उपमुख्य शीर्ष	लघु शीर्ष	उपशीर्ष	उपबंध	
1	2	3	4	5					6
	01- कृषि विभाग	217981.00	1						217981.00
						796-जनजातीय क्षेत्र उप योजना	0154-एग्रीविजनस इन्फ्रास्ट्रक्चर डेवलेपमेंट प्रोजेक्ट (वाह्य समपोषित परियोजना)		50.46
						796-जनजातीय क्षेत्र उप योजना	0231-राष्ट्रीय कृषि विकास योजना (आर०के०वी०वाई०) (ए०सी०ए०)		447.48
						796-जनजातीय क्षेत्र उप योजना	0256-राष्ट्रीय तिलहन तथा ऑयल पाम मिशन		5.20
						796-जनजातीय क्षेत्र उप योजना	0257-राष्ट्रीय बागवानी मिशन		60.00
						796-जनजातीय क्षेत्र उप योजना	0258-राष्ट्रीय संधारणीय कृषि मिशन		82.56
						796-जनजातीय क्षेत्र उप योजना	0259-राष्ट्रीय खाद्य सुरक्षा मिशन		180.00
						796-जनजातीय क्षेत्र उप योजना	0260-राष्ट्रीय कृषि विस्तार तथा प्रौद्योगिकी मिशन		124.26
						796-जनजातीय क्षेत्र उप योजना	0261-प्रधान मंत्री कृषि सिंचाई योजना		120.00
						796-जनजातीय क्षेत्र उप योजना	0262-नेशनल ई-गवर्नेंस प्लान - कृषि		4.28
						796-जनजातीय क्षेत्र उप योजना	0331-राष्ट्रीय कृषि विकास योजना (आर०के०वी०वाई०) (ए०सी०ए०)		298.32
						796-जनजातीय क्षेत्र उप योजना	0356-राष्ट्रीय तिलहन तथा ऑयल पाम मिशन		3.46
						796-जनजातीय क्षेत्र उप योजना	0357-राष्ट्रीय बागवानी मिशन		40.00
						796-जनजातीय क्षेत्र उप योजना	0358-राष्ट्रीय संधारणीय कृषि मिशन		55.04

2016-2017 में निर्धारित राज्य योजना उद्भव्य (केन्द्र प्रायोजित योजना की केन्द्रांश राशि सहित) के विरुद्ध बजट में प्रावधान की गयी राशि का व्यौरा

						(लाख रूपये में)			
क्रम सं०	विभाग का नाम एवं विकास संबंधी शीर्ष	विभाजन	मांग सं०	बजट में प्रावधान की गयी राशि का व्यौरा					
				मुख्य	उपमुख्य शीर्ष	लघु शीर्ष	उपशीर्ष	उपबंध	
1	2	3	4	5					6
	01- कृषि विभाग	217981.00	1						217981.00
						796-जनजातीय क्षेत्र उप योजना	0359-राष्ट्रीय खाद्य सुरक्षा मिशन	120.00	
						796-जनजातीय क्षेत्र उप योजना	0360-राष्ट्रीय कृषि विस्तार तथा प्रौद्योगिकी मिशन	82.84	
						796-जनजातीय क्षेत्र उप योजना	0361-प्रधान मंत्री कृषि सिंचाई योजना	80.00	
						796-जनजातीय क्षेत्र उप योजना	0362-नेशनल ई-गवर्नेंस प्लान - कृषि	2.85	
			2402-मृदा तथा जल संरक्षण			102-मृदा संरक्षण	0112-भूमि संरक्षण कार्य	3120.00	
						102-मृदा संरक्षण	0213-एकीकृत जलसंभर प्रबंधन कार्यक्रम (आईडब्ल्यूएमपी)	7800.00	
						102-मृदा संरक्षण	0313-एकीकृत जलसंभर प्रबंधन कार्यक्रम (आईडब्ल्यूएमपी)	5199.87	
						789-अनुसूचित जातियों के लिए विशेष घटक योजना	0101-भूमि संरक्षण कार्य	800.00	
						789-अनुसूचित जातियों के लिए विशेष घटक योजना	0202-एकीकृत जल संभर प्रबंधन कार्यक्रम (आईडब्ल्यूएमपी)	2000.00	
						789-अनुसूचित जातियों के लिए विशेष घटक योजना	0302-एकीकृत जल संभर प्रबंधन कार्यक्रम (आईडब्ल्यूएमपी)	1333.30	
						796-जनजातीय क्षेत्र उप योजना	0108-भूमि संरक्षण कार्य	80.00	
						796-जनजातीय क्षेत्र उप योजना	0209-एकीकृत जल संभर प्रबंधन कार्यक्रम (आईडब्ल्यूएमपी)	200.00	
						796-जनजातीय क्षेत्र उप योजना	0309-एकीकृत जल संभर प्रबंधन कार्यक्रम (आईडब्ल्यूएमपी)	133.33	

2016-2017 में निर्धारित राज्य योजना उद्भव्य (केन्द्र प्रायोजित योजना की केन्द्रांश राशि सहित) के विरुद्ध बजट में प्रावधान की गयी राशि का व्यौरा

						(लाख रूपये में)			
क्रम सं०	विभाग का नाम एवं विकास संबंधी शीर्ष	विभाजन	मांग सं०	बजट में प्रावधान की गयी राशि का व्यौरा					
				मुख्य	उपमुख्य शीर्ष	लघु शीर्ष	उपशीर्ष	उपबंध	
1	2	3	4	5					6
	01- कृषि विभाग	217981.00	1						217981.00
				2415-कृषि अनुसंधान तथा शिक्षा	01-फसल कृषि कर्म	004-अनुसंधान	0107-मिट्टी बीज एवं उर्वरक प्रयोगशाला का सुदृढीकरण	780.00	
					01-फसल कृषि कर्म	277-शिक्षा	0108-बिहार कृषि विश्वविद्यालय, सबौर, भागलपुर	19500.00	
					01-फसल कृषि कर्म	789-अनुसूचित जातियों के लिए विशेष घटक योजना	0103-बिहार कृषि विश्वविद्यालय सबौर, भागलपुर	5000.00	
						789-अनुसूचित जातियों के लिए विशेष घटक योजना	0107-मिट्टी बीज एवं उर्वरक प्रयोगशाला का सुदृढीकरण	200.00	
					01-फसल कृषि कर्म	796-जनजातीय क्षेत्र उप योजना	0104-बिहार कृषि विश्वविद्यालय, सबौर, भागलपुर	500.00	
						796-जनजातीय क्षेत्र उप योजना	0105-मिट्टी बीज एवं उर्वरक प्रयोगशाला	20.00	
				2435-अन्य कृषि कार्यक्रम	60-अन्य	101-किसानों के लिए ऋण राहत योजना	0101-कृषि ऋण पर ब्याज अनुदान	1560.00	
					60-अन्य	789-अनुसूचित जातियों के लिए विशेष घटक योजना	0101-कृषि ऋण पर टयाज अनुदान	400.00	
					60-अन्य	796-जन-जातीय क्षेत्रीय उप-योजना	0101-कृषि ऋण पर ब्याज अनुदान	40.00	
				4401-फसल कृषि कर्म पर पूँजीगत परिव्यय		051-निर्माण	0101-कृषि कार्यालय भवनों की स्थापना	1560.00	
						789-अनुसूचित जातियों के लिए विशेष घटक योजना	0101-कृषि कार्यालय भवनों की स्थापना	400.00	
						796-जन-जातीय क्षेत्रीय उप-योजना	0101-कृषि कार्यालय भवनों की स्थापना	40.00	

2016-2017 में निर्धारित राज्य योजना उद्भव्य (केन्द्र प्रायोजित योजना की केन्द्रांश राशि सहित) के विरुद्ध बजट में प्रावधान की गयी राशि का व्यौरा

							(लाख रूपये में)		
क्रम सं०	विभाग का नाम एवं विकास संबंधी शीर्ष	विभाजन	मांग सं०	बजट में प्रावधान की गयी राशि का व्यौरा					
				मुख्य	उपमुख्य शीर्ष	लघु शीर्ष	उपशीर्ष	उपबंध	
1	2	3	4	5					6
2	02- पशु एवं मत्स्य संसाधन विभाग	29021.81	2	29021.81					29021.81
				2403-पशु-पालन		101-पशु-चिकित्सा सेवाएं तथा पशु-स्वास्थ्य	0101-अस्पताल औषधालय तथा अन्यान्य स्थापना	3800.00	
						102-पशु तथा भैंस विकास	0101-फ़ोजन सीमेन बैंक	200.00	
						102-पशु तथा भैंस विकास	0110-गोशाला के विकास की योजना	200.00	
						103-कुक्कुट विकास	0106-मुर्गीपालन प्रक्षेत्र एवं केन्द्रीय मुर्गीपालन विकास और मुर्गी पालन खाद्य के उत्पादन एवं वितरण	660.00	
						104-भेड़ तथा ऊन विकास	0102-अवि एवं आजा का पोषण एवं विकास	330.00	
						105-सूअर-बाड़ा विकास	0102-सूओरों का विकास	500.00	
						106-अन्य पशुधन विकास	0111-एकीकृत न्यादर्श सर्वेक्षण परियोजना	75.00	
						106-अन्य पशुधन विकास	0210-राष्ट्रीय पशुधन स्वास्थ्य एवं रोग नियंत्रण कार्यक्रम	1134.00	
						106-अन्य पशुधन विकास	0212-राष्ट्रीय पशुधन प्रबंधन	126.00	
						106-अन्य पशुधन विकास	0310-राष्ट्रीय पशुधन स्वास्थ्य एवं रोग नियंत्रण कार्यक्रम	756.00	
						106-अन्य पशुधन विकास	0312-राष्ट्रीय पशुधन प्रबंधन	84.00	
						789-अनुसूचित जातियों के लिए विशेष घटक योजना	0101-बैक यार्ड बकरी पालन योजना	1140.00	
						789-अनुसूचित जातियों के लिए विशेष घटक योजना	0102-बैक यार्ड मुर्गी पालन योजना	1400.00	

2016-2017 में निर्धारित राज्य योजना उद्भव्य (केन्द्र प्रायोजित योजना की केन्द्रांश राशि सहित) के विरुद्ध बजट में प्रावधान की गयी राशि का व्यौरा

						(लाख रूपये में)			
क्रम सं०	विभाग का नाम एवं विकास संबंधी शीर्ष	विभाजन	मांग सं०	बजट में प्रावधान की गयी राशि का व्यौरा					
				मुख्य	उपमुख्य शीर्ष	लघु शीर्ष	उपशीर्ष	उपबंध	
1	2	3	4	5					6
	02- पशु एवं मत्स्य संसाधन विभाग	29021.81	2						29021.81
						789-अनुसूचित जातियों के लिए विशेष घटक योजना	0206-राष्ट्रीय पशुधन स्वास्थ्य एवं रोग नियंत्रण कार्यक्रम	216.00	
						789-अनुसूचित जातियों के लिए विशेष घटक योजना	0207-राष्ट्रीय पशुधन प्रबंधन	24.00	
						789-अनुसूचित जातियों के लिए विशेष घटक योजना	0306-राष्ट्रीय पशुधन स्वास्थ्य एवं रोग नियंत्रण कार्यक्रम	144.00	
						789-अनुसूचित जातियों के लिए विशेष घटक योजना	0307-राष्ट्रीय पशुधन प्रबंधन	16.00	
						796-जनजातीय क्षेत्र उप योजना	0124-बैक याड बकरी पालन योजना	310.00	
						796-जनजातीय क्षेत्र उप योजना	0125-बैक यार्ड मुर्गी पालन योजना	500.00	
				2404-डेरी विकास		102-डेरी विकास परियोजनाएं	0103-प्रशिक्षण	151.00	
						102-डेरी विकास परियोजनाएं	0115-गव्य प्रक्षेत्र की योजनाएं	6879.00	
						789-अनुसूचित जातियों के लिए विशेष घटक योजना	0101-ग्रामीण डेरी रोजगार योजनाएँ	1900.00	
						796-जनजातीय क्षेत्र उप योजना	0101-प्रशिक्षण एवं विस्तार	570.00	
				2405-मछली-पालन		001-निदेशन तथा प्रशासन	0101-मत्स्य निदेशालय का पुनर्गठन	143.00	
						001-निदेशन तथा प्रशासन	0102-मत्स्य प्रसार	475.00	
						101-अंतर्देशीय मछली-पालन	0102-मछुआ सहयोग समितियों के सदस्यों के सामूहिक जीवन दुर्घटना बीमा हेतु अनुदान	121.00	

2016-2017 में निर्धारित राज्य योजना उद्भव्य (केन्द्र प्रायोजित योजना की केन्द्रांश राशि सहित) के विरुद्ध बजट में प्रावधान की गयी राशि का व्यौरा

(लाख रूपये में)									
क्रम सं०	विभाग का नाम एवं विकास संबंधी शीर्ष	विभाजन	मांग सं०	बजट में प्रावधान की गयी राशि का व्यौरा					
				मुख्य	उपमुख्य शीर्ष	लघु शीर्ष	उपशीर्ष	उपबंध	
1	2	3	4	5					6
	02- पशु एवं मत्स्य संसाधन विभाग	29021.81	2						29021.81
						101-अंतर्देशीय मछली-पालन	0103-मन मत्स्य का विकास	100.00	
						101-अंतर्देशीय मछली-पालन	0104-तालाब मत्स्य का विकास एवं जीर्णोद्धार	4100.04	
						101-अंतर्देशीय मछली-पालन	0107-मत्स्य अनुसंधान योजना	30.00	
						101-अंतर्देशीय मछली-पालन	0201-राष्ट्रीय कृषि विकास योजना(आरकेवीवाई)(एसीए)	307.00	
						101-अंतर्देशीय मछली-पालन	0301-राष्ट्रीय कृषि विकास योजना(आरकेवीवाई)	205.00	
						789-अनुसूचित जातियों के लिए विशेष घटक योजना	0101-मछुआरों की सहायता	1481.36	
						796-जनजातीय क्षेत्र उप योजना	0109-मछुआरों की सहायता	444.41	
				2415-कृषि अनुसंधान तथा शिक्षा	03-पशुपालन	277-शिक्षा	0101-बिहार पशु विज्ञान एवं प्रौद्योगिकी विश्वविद्यालय	500.00	
3	03- भवन निर्माण विभाग	253024.43	3						253024.43
				2059-लोक निर्माण कार्य	01-कार्यालय भवन	053-रखरखाव तथा मरम्मत	0102-राजस्व एवं भूमि सुधार विभाग के जीर्णोद्धार	100.00	
						053-रखरखाव तथा मरम्मत	0118-वित्त विभाग का जीर्णोद्धार एवं आधुनिकीकरण	50.00	
				4047-अन्य राजकोषीय सेवाओं पर पूंजीगत परिव्यय		051-निर्माण	0101-वाणिज्यकर विभाग के भवन	603.77	
						051-निर्माण	0105-कोषागार कार्यालयों में अतिरिक्त संसाधन अधिष्ठापन	650.00	

2016-2017 में निर्धारित राज्य योजना उद्ध्य (केन्द्र प्रायोजित योजना की केन्द्रांश राशि सहित) के विरुद्ध बजट में प्रावधान की गयी राशि का व्यौरा

						(लाख रूपये में)			
क्रम सं०	विभाग का नाम एवं विकास संबंधी शीर्ष	विभाजन	मांग सं०	बजट में प्रावधान की गयी राशि का व्यौरा					
				मुख्य	उपमुख्य शीर्ष	लघु शीर्ष	उपशीर्ष	उपबंध	
1	2	3	4	5					6
	03- भवन निर्माण विभाग	253024.43	3						253024.43
				4055-पुलिस पर पूंजीगत परिव्यय		051-निर्माण	0103-नया पुलिस मुख्यालय भवन का निर्माण- गृह (आरक्षी) विभाग	9000.00	
				4059-लोक निर्माण कार्य पर पूंजीगत परिव्यय	01-कार्यालय भवन	051-निर्माण	0101-भवन	21643.52	
						051-निर्माण	0104-समाहरणालय एवं अन्य कार्यालय भवनों का निर्माण-सामान्य प्रशासन विभाग के लिए	1550.00	
						051-निर्माण	0105-पशु एवं मत्स्य संसाधन विभाग के लिए भवनों का निर्माण	1385.00	
						051-निर्माण	0106-मंत्रीमंडल सचिवालय विभाग के लिये अभिलेख प्रकोष्ठ सह कार्यालय भवन के जीर्णोद्धार	295.00	
						051-निर्माण	0107-वित्त विभाग के भवन	1000.00	
						051-निर्माण	0110-निबंधन विभाग के भवन	161.79	
						051-निर्माण	0111-उत्पाद विभाग के भवन	200.00	
						051-निर्माण	0116-संयुक्त श्रम भवन का निर्माण	3000.00	
						051-निर्माण	0117-प्रखंड के भवन(ग्रामीण विकास विभाग)	21600.00	
						051-निर्माण	0118-पंचायती राज विभाग के भवनों का	300.00	
						051-निर्माण	आधुनिकीकरण (पंचायती राज विभाग)		
						051-निर्माण	0119-कृषि कार्यालय भवन	3900.00	

2016-2017 में निर्धारित राज्य योजना उद्भव्य (केन्द्र प्रायोजित योजना की केन्द्रांश राशि सहित) के विरुद्ध बजट में प्रावधान की गयी राशि का व्यौरा

						(लाख रूपये में)			
क्रम सं०	विभाग का नाम एवं विकास संबंधी शीर्ष	विभाजन	मांग सं०	बजट में प्रावधान की गयी राशि का व्यौरा					
				मुख्य	उपमुख्य शीर्ष	लघु शीर्ष	उपशीर्ष	उपबंध	
1	2	3	4	5					6
	03- भवन निर्माण विभाग	253024.43	3						253024.43
						051-निर्माण	0122-अल्पसंख्यक कल्याण कार्यालय	500.00	
						051-निर्माण	0124-बिहार भूमि न्यायाधिकरण परिसर में न्यायालय एवं कार्यालय भवन निर्माण हेतु	50.00	
				01-कार्यालय भवन	789-अनुसूचित जातियों के लिए विशेष घटक योजना	0101-अनुसूचित जाति के भवन	24243.84		
					789-अनुसूचित जातियों के लिए विशेष घटक योजना	0102-कृषि कार्यालय भवन	1000.00		
				01-कार्यालय भवन	796-जनजाति क्षेत्र उप योजना	0104-अनुसूचित जनजाति के भवन	1500.00		
					796-जनजाति क्षेत्र उप योजना	0105-कृषि कार्यालय भवन	100.00		
				60-अन्य भवन	051-निर्माण	0101-सचिवालय स्पोर्ट्स स्टेडियम निर्माण	1050.00		
					051-निर्माण	0104-परिसदन का निर्माण एवं संधारण	200.01		
					051-निर्माण	0105-केन्द्रीय/मंडल/उपकाराओं के भवन निर्माण (गृह कारा विभाग)	1500.00		
					051-निर्माण	0106-स्टेडियम एवं खेल संरचना	6800.00		
					051-निर्माण	0107-सांस्कृतिक संरचना	22116.35		
					051-निर्माण	0112-औद्योगिक प्रशिक्षण संस्थानों के भवनों का निर्माण/पुनर्निर्माण/उन्नयन	5700.00		
					051-निर्माण	0114-अंचल स्तर पर डाटा केन्द्र सह आधुनिक अभिलेखागार भवन	1000.00		

2016-2017 में निर्धारित राज्य योजना उद्ध्य (केन्द्र प्रायोजित योजना की केन्द्रांश राशि सहित) के विरुद्ध बजट में प्रावधान की गयी राशि का व्यौरा

						(लाख रूपये में)			
क्रम सं०	विभाग का नाम एवं विकास संबंधी शीर्ष	विभाजन	मांग सं०	बजट में प्रावधान की गयी राशि का व्यौरा					
				मुख्य	उपमुख्य शीर्ष	लघु शीर्ष	उपशीर्ष	उपबंध	
1	2	3	4	5					6
	03- भवन निर्माण विभाग	253024.43	3						253024.43
						051-निर्माण	0116-जिला परिवहन कार्यालयों का निर्माण	800.97	
						051-निर्माण	0120-व्यवहार न्यायालय पटना में जी+7 कोर्ट भवन	500.00	
						051-निर्माण	0121-पटना उच्च न्यायालय का विस्तारीकरण	1500.00	
						051-निर्माण	0123-मुख्यमंत्री निश्चय स्वयं सहायता योजना भवन	15500.00	
						051-निर्माण	0218-अनुसूचित जातियों के विकास हेतु स्कीम	400.00	
						051-निर्माण	0222-कौशल विकास योजना	1396.00	
						051-निर्माण	0318-अनुसूचित जातियों के विकास हेतु स्कीम	400.00	
						051-निर्माण	0322-कौशल विकास योजना	850.00	
				60-अन्य भवन	789-अनुसूचित जातियों के लिए विशेष घटक योजना	0106-औद्योगिक प्रशिक्षण संस्थान के भवनों का निर्माण	3000.00		
					789-अनुसूचित जातियों के लिए विशेष घटक योजना	0305-कौशल विकास योजना	100.00		
				60-अन्य भवन	796-जनजातीय क्षेत्र उप योजना	0103-औद्योगिक प्रशिक्षण संस्थान के भवनों का निर्माण	300.00		
					796-जनजातीय क्षेत्र उप योजना	0302-कौशल विकास योजना	50.00		
				80-सामान्य	051-निर्माण	0105-न्यायिक भवन हेतु (विधि विभाग के लिए)	1500.00		

2016-2017 में निर्धारित राज्य योजना उद्ध्यय (केन्द्र प्रायोजित योजना की केन्द्रांश राशि सहित) के विरुद्ध बजट में प्रावधान की गयी राशि का व्यौरा

						(लाख रूपये में)			
क्रम सं०	विभाग का नाम एवं विकास संबंधी शीर्ष	विभाजन	मांग सं०	बजट में प्रावधान की गयी राशि का व्यौरा					
				मुख्य	उपमुख्य शीर्ष	लघु शीर्ष	उपशीर्ष	उपबंध	
1	2	3	4	5					6
	03- भवन निर्माण विभाग	253024.43	3						253024.43
						051-निर्माण	0109-बिहार राज्य न्यायिक सेवा प्रशिक्षण संस्थान हेतु छात्रावास निर्माण(विधि विभाग के लिए)	200.00	
						051-निर्माण	0110-न्यायिक भवनें (भवन निर्माण विभाग)	100.00	
						051-निर्माण	0117-इंजिनियरिंग/तकनीकी महाविद्यालय और संस्थाओं के लिए भवनें (विज्ञान एवं प्रावैधिकी विभाग)	8722.19	
						051-निर्माण	0118-पिछड़े वर्गों के आवासीय विद्यालय एवं छात्रावास भवनों का निर्माण एवं जीर्णोद्धार	800.00	
						051-निर्माण	0119-सरकारी भूमि की घेराबंदी	49.00	
						051-निर्माण	0122-आई०टी० भवन	1500.00	
						051-निर्माण	0220-ग्राम न्यायालयों सहित न्यायपालिका हेतु अवसंरचना सुविधाओं का विकास	5500.00	
						051-निर्माण	0221-अल्पसंख्यकों के लिए बहुक्षेत्रक विकास कार्यक्रम	3100.00	
						051-निर्माण	0320-ग्राम न्यायालयों सहित न्यायपालिका हेतु अवसंरचना सुविधाओं का विकास	3667.00	
						051-निर्माण	0321-अल्पसंख्यकों के लिए बहुक्षेत्रक विकास कार्यक्रम	1500.00	
				80-सामान्य		201-भूमि का अर्जन	0103-इनफॉर्मेशन टेक्नोलॉजी सिटी ।	200.00	
				4202-शिक्षा, खेलकूद, कला तथा संस्कृति पर पूंजीगत परिव्यय	02-तकनीकी शिक्षा	104-बहुशिल्प	0108-पोलिटैक्नीक भवन (निश्चय)	15000.00	

2016-2017 में निर्धारित राज्य योजना उद्ध्य (केन्द्र प्रायोजित योजना की केन्द्रांश राशि सहित) के विरुद्ध बजट में प्रावधान की गयी राशि का ब्यौरा

						(लाख रूपये में)			
क्रम सं०	विभाग का नाम एवं विकास संबंधी शीर्ष	विभाजन	मांग सं०	बजट में प्रावधान की गयी राशि का ब्यौरा					
				मुख्य	उपमुख्य शीर्ष	लघु शीर्ष	उपशीर्ष	उपबंध	
1	2	3	4	5					6
	03- भवन निर्माण विभाग	253024.43	3						253024.43
					02-तकनीकी शिक्षा	105-इंजीनियरिंग/तकनीकी कालेज तथा संस्थान	0105-अभियंतत्रण महाविद्यालय भवन (निश्चय)		35000.00
				4210-चिकित्सा तथा लोक स्वास्थ्य पर पूंजीगत परिव्यय	01-शहरी स्वास्थ्य सेवाएं	110-अस्पताल तथा औषधालय	0116-शहरी अस्पतालों के भवनों का निर्माण		300.00
					02-ग्रामीण स्वास्थ्य सेवाएं	110-अस्पताल तथा औषधालय	0102-ग्रामीण अस्पतालों के भवनों का निर्माण		200.00
					03-चिकित्सा शिक्षा, प्रशिक्षण तथा अनुसंधान	105-एलोपैथी	0114-इन्दिरा गांधी हृदय रोग संस्थान पटना		300.00
						105-एलोपैथी	0115-मेडिकल कॉलेज अस्पताल		50.00
						105-एलोपैथी	0116-मेडिकल कॉलेज		323.99
				4216-आवास पर पूंजीगत परिव्यय	01-सरकारी रिहायशी भवन	051-निर्माण	0102-आवासीय भवनों का निर्माण-सामान्य प्रशासन विभाग के लिए		1550.00
					01-सरकारी रिहायशी भवन	700-अन्य आवास	0101-अन्य आवास		3000.00
						700-अन्य आवास	0102-न्यायिक आवासीय भवनें		100.00
						700-अन्य आवास	0105-न्यायधियों के आवास (विधि विभाग)		1000.00
						700-अन्य आवास	0206-ग्राम न्यायालयों सहित न्यायपालिका हेतु अवसंरचना सुविधाओं का विकास		1500.00
						700-अन्य आवास	0306-ग्राम न्यायालयों सहित न्यायपालिका हेतु अवसंरचना सुविधाओं का विकास		1000.00
					80-सामान्य	051-निर्माण	0103-अल्पसंख्यक कल्याण विभाग के आवास		300.00

2016-2017 में निर्धारित राज्य योजना उद्ध्य (केन्द्र प्रायोजित योजना की केन्द्रांश राशि सहित) के विरुद्ध बजट में प्रावधान की गयी राशि का व्यौरा

(लाख रूपये में)								
क्रम सं०	विभाग का नाम एवं विकास संबंधी शीर्ष	विभाजन	मांग सं०	बजट में प्रावधान की गयी राशि का व्यौरा				
				मुख्य	उपमुख्य शीर्ष	लघु शीर्ष	उपशीर्ष	उपबंध
1	2	3	4	5				6
	03- भवन निर्माण विभाग	253024.43	3					253024.43
				4225-अनुसूचित जातियों, अनुसूचित जनजातियों तथा अन्य पिछड़े वर्गों के कल्याण पर पूँजीगत परिव्यय	80-सामान्य	051-निर्माण 051-निर्माण	0103-अल्पसंख्यक छात्र एवं छात्राओं हेतु छात्रावास निर्माण (अल्पसंख्यक कल्याण विभाग) 0104-अल्पसंख्यक समुदाय के महानुभावों के नाम से भवन निर्माण (अल्पसंख्यक कल्याण विभाग)	1000.00 1000.00
				4235-सामाजिक सुरक्षा तथा कल्याण पर पूँजीगत परिव्यय	02-समाज कल्याण 02-समाज कल्याण	051-निर्माण 104-वृद्ध, अशक्त तथा निस्सहाय व्यक्तियों का कल्याण	0104-समाज कल्याण से संबंधित विभिन्न भवनों का निर्माण 0101-वृद्धाश्रम	1000.00 100.00
				4408-खाद्य, भंडारण तथा भंडागार पर पूँजीगत परिव्यय	02-भंडारण तथा भंडागार	101-ग्रामीण गोदाम कार्यक्रम	0102-खाद्यान्न भंडार गोदामों का निर्माण (नाबार्ड सम्पोषित)	7466.00
4	04- मंत्रिमंडल सचिवालय विभाग	22476.14	4					22476.14
				2052-सचिवालय-सामान्य सेवाएँ		090-सचिवालय 090-सचिवालय 092-अन्य कार्यालय 092-अन्य कार्यालय	0101-राजभाषा 0147-सचिवालय ग्रन्थागार का आधुनिकीकरण एवं पुस्तकों का क्रय 0103-20सूत्री कार्यक्रम कार्यकारी उपाध्यक्ष राज्यस्तरीय समिति एवं उनके निजी कर्मचारियों के वेतन एवं भत्ते 0123-उर्दू निदेशालय	162.00 60.00 100.00 162.00
				2053-जिला प्रशासन		093-जिला स्थापनाएं	0106-20 सूत्री कार्यक्रम हेतु जिला प्रशासन को गैर सरकारी सदस्यों का कार्यालय हेतु	200.00
				2070-अन्य प्रशासनिक सेवाएँ		001-निदेशन तथा प्रशासन 001-निदेशन तथा प्रशासन	0103-जनशिकायत निवारण व्यवस्था 0107-बिहार विकास मिशन	0.01 20000.00

2016-2017 में निर्धारित राज्य योजना उद्ध्य (केन्द्र प्रायोजित योजना की केन्द्रांश राशि सहित) के विरुद्ध बजट में प्रावधान की गयी राशि का व्यौरा

(लाख रूपये में)								
क्रम सं०	विभाग का नाम एवं विकास संबंधी शीर्ष	विभाजन	मांग सं०	बजट में प्रावधान की गयी राशि का व्यौरा				
				मुख्य	उपमुख्य शीर्ष	लघु शीर्ष	उपशीर्ष	उपबंध
1	2	3	4	5				6
	04- मंत्रिमंडल सचिवालय विभाग	22476.14	4					22476.14
				2205-कला एवं संस्कृति		104-अभिलेखागार	0102-अभिलेखागार के संरक्षण एवं आधुनिकीकरण	71.00
						104-अभिलेखागार	0103-बिहार का गौरव श्रृंखला के प्रकाशनार्थ	67.00
				5053-नागर विमानन पर पूंजीगत परिव्यय	02-विमानपत्तन	102-हवाई अड्डा	0101-हवाई अड्डे	1654.13
5	08- कला, संस्कृति एवं युवा विभाग	5180.00	8					5180.00
				2204-खेलकूद तथा युवा सेवाएँ		104-खेल-कूद	0102-खेलकूद	1370.00
				2205-कला एवं संस्कृति		102-कला एवं संस्कृति का संवर्धन	0101-कला और संस्कृति का संवर्धन	1110.00
						103-पुरातत्व विज्ञान	0101-पुरातत्व निदेशालय	955.00
						107-संग्रहालय	0101-संग्रहालय	1495.00
						190-सार्वजनिक क्षेत्र के और अन्य उपक्रमों को सहायता	0101-बिहार राज्य फिल्म विकास एवं वित्त निगम लिमिटेड	240.00
				6202-शिक्षा, खेल-कूद, कला तथा संस्कृति के लिए कर्ज	04-कला और संस्कृति	190-सार्वजनिक क्षेत्र के और अन्य उपक्रमों को कर्ज	0101-बिहार राज्य फिल्म विकास एवं वित्त निगम लिमिटेड	10.00
6	09- सहकारिता विभाग	49670.19	9					49670.19
				2401-फसल कृषि-कर्म		110-फसल बीमा	0101-राष्ट्रीय कृषि बीमा योजना अन्तर्गत राज्य फसल बीमा निधि को प्रीमियम एवं अन्य व्यय अनुदान	967.96
						110-फसल बीमा	0104-राष्ट्रीय कृषि बीमा योजना अन्तर्गत किसानों को विमित्त फसलों की क्षतिपूर्ति हेतु राज्य फसल बीमा निधि में अनुदान	20977.91

2016-2017 में निर्धारित राज्य योजना उद्ब्यय (केन्द्र प्रायोजित योजना की केन्द्रांश राशि सहित) के विरुद्ध बजट में प्रावधान की गयी राशि का ब्यौरा

						(लाख रूपये में)			
क्रम सं०	विभाग का नाम एवं विकास संबंधी शीर्ष	विभाजन	मांग सं०	बजट में प्रावधान की गयी राशि का ब्यौरा					
				मुख्य	उपमुख्य शीर्ष	लघु शीर्ष	उपशीर्ष	उपबंध	
1	2	3	4	5					6
	09- सहकारिता विभाग	49670.19	9						49670.19
						110-फसल बीमा	0107-पायलट मौसम आधारित फसल बीमा योजना हेतु राज्य फसलबीमा निधि को प्रीमियम अनुदान	1.00	
						110-फसल बीमा	0110-संशोधित राष्ट्रीय कृषि बीमा योजना	1.00	
						789-अनुसूचित जातियों के लिए विशेष घटक योजना	0109-राष्ट्रीय कृषि बीमा योजना अन्तर्गत राज्य फसल बीमा निधि को प्रीमियम एवं अन्य व्यय अनुदान	32.04	
						789-अनुसूचित जातियों के लिए विशेष घटक योजना	0110-राष्ट्रीय कृषि बीमा योजना अन्तर्गत किसानों के बीमित फसलों की क्षतिपूर्ति हेतु राज्य फसल बीमा निधि में अनुदान	9900.00	
						789-अनुसूचित जातियों के लिए विशेष घटक योजना	0111-पायलट मौसम आधारित फसल बीमा योजना हेतु राज्य फसल बीमा निधि को प्रीमियम अनुदान-अनुसूचित जाति उप योजना	1.00	
						789-अनुसूचित जातियों के लिए विशेष घटक योजना	0122-संशोधित राष्ट्रीय कृषि बीमा योजना	1.00	
						796-जनजातीय क्षेत्र उप योजना	0126-पायलाट मौसम आधारित फसल बीमा योजना हेतु राज्य फसल बीमा निधि को प्रीमियम अनुदान-जनजाति उपयोजना	1.00	
						796-जनजातीय क्षेत्र उप योजना	0127-राष्ट्रीय कृषि बीमा योजनान्तर्गत किसानों के विमित्तफसलों की क्षतिपूर्ति हेतु राज्य फसल बीमा निधि में अनुदान	992.40	
				2408-खाद्य, भंडारण तथा भंडागार	02-भंडारण और भंडागारण	190-सरकारी क्षेत्र के उपक्रमों और अन्य उपक्रमों को सहायता	0101-बिहार राज्य भंडार निगम को गोदाम निर्माण हेतु अनुदान	1300.75	
				2425-सहकारिता		001-निदेशन तथा प्रशासन	0107-सहकारिता विभाग के कार्यालयों का जीर्णोद्धार	200.00	

2016-2017 में निर्धारित राज्य योजना उद्ध्य (केन्द्र प्रायोजित योजना की केन्द्रांश राशि सहित) के विरुद्ध बजट में प्रावधान की गयी राशि का व्यौरा

(लाख रूपये में)								
क्रम सं०	विभाग का नाम एवं विकास संबंधी शीर्ष	विभाजन	मांग सं०	बजट में प्रावधान की गयी राशि का व्यौरा				उपबंध
				मुख्य	उपमुख्य शीर्ष	लघु शीर्ष	उपशीर्ष	
1	2	3	4	5				6
	09- सहकारिता विभाग	49670.19	9					49670.19
						003-प्रशिक्षण	0102-विभागीय पदाधिकारियों एवं कर्मचारियों के प्रशिक्षण के लिए अनुदान	100.00
						003-प्रशिक्षण	0103-सहकारी प्रशिक्षण संस्थानों के भवनों की मरम्मत एवं बनाने हेतु	300.00
						105-सूचना एवं प्रचार	0101-सूचना एवं प्रचार के लिए सहकारिता विभाग द्वारा व्यय	50.00
						107-क्रेडिट सहकारी समितियों को सहायता	0138-सहकारी साख समितियों को अनुदान	1.00
						107-क्रेडिट सहकारी समितियों को सहायता	0141-पैक्सो को उर्वरक भंडारण एवं कारोवार हेतु	1.00
						108-अन्य सहकारी समितियों को सहायता	0107-समेकित सहकारी विकास परियोजना के लिए केन्द्रीय सहकारी बैंकों को सहायक अनुदान	503.13
						108-अन्य सहकारी समितियों को सहायता	0114-गोदाम निर्माण हेतु सहकारी समितियों को अनुदान	4338.00
				6425-सहकारिता के लिए कर्ज		107-जमा सहकारी समितियों को कर्ज	0101-बिहार राज्य सहकारिता बैंक पटना को कृषि साख स्थिरीकरण निधि के लिए ऋण	10000.00
						107-जमा सहकारी समितियों को कर्ज	0106-पैक्सो की उर्वरक भंडारण एवं कारोवार हेतु	1.00
7	10- उर्जा विभाग	965860.00	10					965860.00
				2801-बिजली	05-संचरण तथा वितरण	190-सार्वजनिक क्षेत्र के तथा अन्य उपक्रमों में सहायता	0106-मुख्यमंत्री निश्चय विद्युत संबंध योजना	58738.47
				2810-अपारंपरिक उर्जा स्रोत	60-अन्य	600-उर्जा के अन्य स्रोत	0101-अपरम्परागत उर्जा स्रोत	15000.00
				4801-बिजली परियोजनाओं पर पूंजीगत परिव्यय	02-ताप विद्युत उत्पादन	190-सार्वजनिक क्षेत्र के तथा अन्य उपक्रमों में निवेश	0102-बिहार स्टेट पावर जेनरेशन कम्पनी लि० की परियोजना	91500.00

2016-2017 में निर्धारित राज्य योजना उद्भव्य (केन्द्र प्रायोजित योजना की केन्द्रांश राशि सहित) के विरुद्ध बजट में प्रावधान की गयी राशि का व्यौरा

						(लाख रूपये में)			
क्रम सं०	विभाग का नाम एवं विकास संबंधी शीर्ष	विभाजन	मांग सं०	बजट में प्रावधान की गयी राशि का व्यौरा					
				मुख्य	उपमुख्य शीर्ष	लघु शीर्ष	उपशीर्ष	उपबंध	
1	2	3	4	5					6
	10- उर्जा विभाग	965860.00	10						965860.00
				05-संचरण तथा वितरण	190-सार्वजनिक क्षेत्र के तथा अन्य उपक्रमों में निवेश	0203-पिछड I क्षेत्र अनुदान निधि (बी०आर०जी०एफ०)(राज्य घटक)-(बी०एस०पी०जी०सी० एल० के लिए)	12800.00		
					190-सार्वजनिक क्षेत्र के तथा अन्य उपक्रमों में निवेश	0105-बिहार स्टेट पावर ट्रान्समिशन कम्पनी लि० की परियोजना	70000.00		
					190-सार्वजनिक क्षेत्र के तथा अन्य उपक्रमों में निवेश	0106-साउथ बिहार पावर डिस्ट्रीब्यूशन कम्पनी लि० की परियोजना	46000.00		
					190-सार्वजनिक क्षेत्र के तथा अन्य उपक्रमों में निवेश	0107-नॉथ बिहार पावर डिस्ट्रीब्यूशन कम्पनी लि० की परियोजना	78000.00		
					190-सार्वजनिक क्षेत्र के तथा अन्य उपक्रमों में निवेश	0111-बिहार स्टेट पावर (होल्डिंग) कम्पनी लि०	12750.53		
					190-सार्वजनिक क्षेत्र के तथा अन्य उपक्रमों में निवेश	0208-पिछड I क्षेत्र अनुदान निधि (बी०आर०जी०एफ०)(राज्य घटक)-(बी०एस०पी०टी०सी० एल० के लिए)	162200.00		
					190-सार्वजनिक क्षेत्र के तथा अन्य उपक्रमों में निवेश	0209-पिछड I क्षेत्र अनुदान निधि (बी०आर०जी०एफ०)(राज्य घटक)-(एस०बी०पी०डी०सी० एल० के लिए)	195000.00		
					190-सार्वजनिक क्षेत्र के तथा अन्य उपक्रमों में निवेश	0210-पिछड I क्षेत्र अनुदान निधि (बी०आर०जी०एफ०)(राज्य घटक)-(एन०बी०पी०डी०सी० एल० के लिए)	190000.00		
				6801-बिजली परियोजनाओं के लिए कर्ज	190-सार्वजनिक क्षेत्र के तथा अन्य उपक्रमों को कर्ज	0108-बिहार स्टेट पावर (होल्डिंग) कम्पनी लि० की संचरण तथा वितरण परियोजना (वाह्य सम्पोषित योजना)	26091.00		
					201-पन बिजली उत्पादन	0101-बिहार राज्य जल विद्युत निगम को ऋण	1000.00		
					201-पन बिजली उत्पादन	0105-बिहार राज्य जल विद्युत निगम को ऋण (नाबार्ड)	6780.00		

2016-2017 में निर्धारित राज्य योजना उद्ब्यय (केन्द्र प्रायोजित योजना की केन्द्रांश राशि सहित) के विरुद्ध बजट में प्रावधान की गयी राशि का ब्यौरा

(लाख रूपये में)									
क्रम सं०	विभाग का नाम एवं विकास संबंधी शीर्ष	विभाजन	मांग सं०	बजट में प्रावधान की गयी राशि का ब्यौरा					
				मुख्य	उपमुख्य शीर्ष	लघु शीर्ष	उपशीर्ष	उपबंध	
1	2	3	4	5					6
8	11- पिछड़ा वर्ग एवं अतिपिछड़ा वर्ग कल्याण विभाग	196202.66	11						196202.66
				2225-अनुसूचित जातियों, अनुसूचित जन जातियों और अन्य पिछड़े वर्गों का कल्याण	03-पिछड़े वर्गों का कल्याण	197-ब्लाक पंचायतों/मध्यवर्ती स्तर की पंचायतों को सहायता	0101-छात्रवृत्ति/वजीफा	12000.00	
					03-पिछड़े वर्गों का कल्याण	198-ग्राम पंचायतों को सहायता	0101-छात्रवृत्ति/वजीफा	20452.66	
					03-पिछड़े वर्गों का कल्याण	277-शिक्षा	0101-शिक्षा	153229.00	
						277-शिक्षा	0212-अन्य पिछड़े वर्गों और अनधिसूचित, घुमंतू तथा अर्ध-घुमंतू जनजातियों के विकास के लिए स्कीम	160.00	
						277-शिक्षा	0213-आर्थिक रूप से पिछड़े वर्गों के विकास हेतु स्कीम (ईबीसी)	200.00	
						277-शिक्षा	0214-प्री मैट्रिक छात्रवृत्ति	1029.00	
						277-शिक्षा	0215-पोस्ट मैट्रिक छात्रवृत्ति	7272.00	
						277-शिक्षा	0312-अन्य पिछड़े वर्गों और अनधिसूचित, घुमंतू तथा अर्ध-घुमंतू जनजातियों के विकास के लिए स्कीम	60.00	
						277-शिक्षा	0313-आर्थिक रूप से पिछड़े वर्गों के विकास हेतु स्कीम (ईबीसी)	200.00	
				4225-अनुसूचित जातियों, अनुसूचित जनजातियों तथा अन्य पिछड़े वर्गों के कल्याण पर पूंजीगत परिव्यय	03-पिछड़े वर्गों का कल्याण	190-सार्वजनिक क्षेत्र के तथा अन्य उपक्रमों में निवेश	0101-पिछड़ा वर्ग वित्त एवं विकास निगम हेतु	100.00	
					03-पिछड़े वर्गों का कल्याण	277-शिक्षा	0101-आवासीय विद्यालय एवं छात्रावास भवनों का निर्माण एवं जीर्णोधार	1500.00	
9	12- वित्त विभाग	4250.00	12						4250.00
				2054-खजाना तथा लेखा प्रशासन		095-लेखा तथा खजाना निदेशालय	0102-भविष्य निधि लेखा का संधारण	50.00	

2016-2017 में निर्धारित राज्य योजना उद्भव्य (केन्द्र प्रायोजित योजना की केन्द्रांश राशि सहित) के विरुद्ध बजट में प्रावधान की गयी राशि का व्यौरा

							(लाख रूपये में)		
क्रम सं०	विभाग का नाम एवं विकास संबंधी शीर्ष	विभाजन	मांग सं०	बजट में प्रावधान की गयी राशि का व्यौरा					
				मुख्य	उपमुख्य शीर्ष	लघु शीर्ष	उपशीर्ष	उपबंध	
1	2	3	4	5					6
	12- वित्त विभाग	4250.00	12						4250.00
						095-लेखा तथा खजाना निदेशालय	0103-बिहार राजस्व प्रशासन इन्टरनेट (ब्रेन परियोजना एवं मिशन मोड प्रोजेक्ट)	4000.00	
				4058-लेखन सामग्री तथा मुद्रण पर पूंजीगत परिव्यय		103-सरकारी मुद्रणालय (1)	0101-मशीनरी और उपस्कर-सरकारी प्रेस गुलजारबाग के आधुनिकीकरण की योजना	200.00	
10	16- पंचायती राज विभाग	123692.00	16						123692.00
				2515-अन्य ग्राम विकास कार्यक्रम		001-निदेशन एवं प्रशासन	0101-मुख्यालय पंचायत स्थापना	501.00	
						001-निदेशन एवं प्रशासन	0102-जिला पंचायत की स्थापना	1300.00	
						003-प्रशिक्षण	0204-राजीव गांधी पंचायत सशक्तिकरण योजना	0.01	
						003-प्रशिक्षण	0304-राजीव गांधी पंचायत सशक्तिकरण योजना	181.97	
						101-पंचायती राज	0114-पंचायती राज व्यवस्था और मानव संसाधन विकास (वाह्य सम्पोषित योजना)	14700.00	
						101-पंचायती राज	0213-पिछड़ा क्षेत्र अनुदान निधि (जिला घटक) (एसीए)	0.01	
						196-जिला परिषदों/जिला स्तर की पंचायतों को सहायता	0106-जिला परिषद् के निर्वाचित प्रतिनिधियों को नियत भत्ता हेतु	405.00	
						196-जिला परिषदों/जिला स्तर की पंचायतों को सहायता	0109-मुख्यमंत्री निश्चय योजना	500.00	
						196-जिला परिषदों/जिला स्तर की पंचायतों को सहायता	0208-राजीव गांधी पंचायत सशक्तिकरण अभियान	0.01	

2016-2017 में निर्धारित राज्य योजना उद्ब्यय (केन्द्र प्रायोजित योजना की केन्द्रांश राशि सहित) के विरुद्ध बजट में प्रावधान की गयी राशि का व्यौरा

						(लाख रूपये में)			
क्रम सं०	विभाग का नाम एवं विकास संबंधी शीर्ष	विभाजन	मांग सं०	बजट में प्रावधान की गयी राशि का व्यौरा					
				मुख्य	उपमुख्य शीर्ष	लघु शीर्ष	उपशीर्ष	उपबंध	
1	2	3	4	5					6
	16- पंचायती राज विभाग	123692.00	16						123692.00
						196-जिला परिषदों/जिला स्तर की पंचायतों को सहायता	0308-राजीव गांधी पंचायत सशक्तिकरण अभियान	304.00	
						197-ब्लाक पंचायतों/मध्यवर्ती स्तर की पंचायतों को सहायता	0103-पंचायत समिति के निर्वाचित प्रतिनिधियों को नियत भत्ता हेतु	1623.00	
						197-ब्लाक पंचायतों/मध्यवर्ती स्तर की पंचायतों को सहायता	0106-मुख्यमंत्री निश्चय योजना	500.00	
						197-ब्लाक पंचायतों/मध्यवर्ती स्तर की पंचायतों को सहायता	0205-राजीव गांधी पंचायत सशक्तिकरण अभियान	0.01	
						197-ब्लाक पंचायतों/मध्यवर्ती स्तर की पंचायतों को सहायता	0305-राजीव गांधी पंचायत सशक्तिकरण अभियान	427.00	
						198-ग्राम पंचायतों को सहायता	0105-ग्राम पंचायतों के निर्वाचित प्रतिनिधियों का नियत भत्ता हेतु	10139.60	
						198-ग्राम पंचायतों को सहायता	0106-ग्राम कचहरी के निर्वाचित प्रतिनिधियों को नियत भत्ता हेतु	8112.00	
						198-ग्राम पंचायतों को सहायता	0111-मुख्यमंत्री ग्रामोदय कार्यक्रम	0.01	
						198-ग्राम पंचायतों को सहायता	0113-मुख्यमंत्री निश्चय योजना	46222.00	
						198-ग्राम पंचायतों को सहायता	0212-राजीव गांधी पंचायत सशक्तिकरण योजना	0.01	
						198-ग्राम पंचायतों को सहायता	0312-राजीव गांधी पंचायत सशक्तिकरण योजना	5177.95	
						789-अनुसूचित जातियों के लिए विशेष घटक योजना	0103-ग्राम पंचायतों के निर्वाचित प्रतिनिधियों को नियत भत्ता हेतु	2685.20	

2016-2017 में निर्धारित राज्य योजना उद्भव्य (केन्द्र प्रायोजित योजना की केन्द्रांश राशि सहित) के विरुद्ध बजट में प्रावधान की गयी राशि का व्यौरा

(लाख रूपये में)									
क्रम सं०	विभाग का नाम एवं विकास संबंधी शीर्ष	विभाजन	मांग सं०	बजट में प्रावधान की गयी राशि का व्यौरा					
				मुख्य	उपमुख्य शीर्ष	लघु शीर्ष	उपशीर्ष	उपबंध	
1	2	3	4	5					6
	16- पंचायती राज विभाग	123692.00	16						123692.00
						789-अनुसूचित जातियों के लिए विशेष घटक योजना	0104-ग्राम कचहरी के निर्वाचित प्रतिनिधियों को नियत भत्ता हेतु	2685.20	
						789-अनुसूचित जातियों के लिए विशेष घटक योजना	0105-पंचायत समिति के निर्वाचित प्रतिनिधियों को नियत भत्ता हेतु	300.00	
						789-अनुसूचित जातियों के लिए विशेष घटक योजना	0106-जिला परिषद के निर्वाचित प्रतिनिधियों को नियत भत्ता हेतु	50.00	
						789-अनुसूचित जातियों के लिए विशेष घटक योजना	0112-मुख्यमंत्री निश्चय योजना	20778.00	
						789-अनुसूचित जातियों के लिए विशेष घटक योजना	0113-पंचायती राज व्यवस्था और मानव संसाधन विकास (वाह्य सम्पोषित योजना)	6300.00	
						800-अन्य व्यय	0112-ग्राम कचहरी के विभिन्न मदों हेतु	700.00	
						800-अन्य व्यय	0114-ग्राम पंचायत के विभिन्न मदों हेतु	100.00	
				4515-अन्य ग्राम विकास कार्यक्रमों पर पूंजीगत परिव्यय		101-पंचायती राज	0206-राजीव गांधी पंचायत सशक्तिकरण योजना	0.01	
						101-पंचायती राज	0306-राजीव गांधी पंचायत सशक्तिकरण योजना	0.01	
11	18- खाद्य एवं उपभोक्ता संरक्षण विभाग	204697.36	18						204697.36
				2408-खाद्य, भंडारण तथा भांडागार	01-खाद्य	101-प्रापण तथा पूर्ति	0103-धान, चावल अधिप्राप्ति हेतु न्यूनतम समर्थन मूल्य के अतिरिक्त किसानों को आर्थिक सहायता ।	1000.00	
				3456-सिविल पूर्ति		102-सिविल पूर्ति योजना	0105-लक्षित जन वितरण प्रणाली का पूर्ण कम्प्यूटरीकरण	25960.00	
						102-सिविल पूर्ति योजना	0206-राष्ट्रीय खाद्य सुरक्षा मिशन	1.00	

2016-2017 में निर्धारित राज्य योजना उद्भव्य (केन्द्र प्रायोजित योजना की केन्द्रांश राशि सहित) के विरुद्ध बजट में प्रावधान की गयी राशि का व्यौरा

						(लाख रूपये में)			
क्रम सं०	विभाग का नाम एवं विकास संबंधी शीर्ष	विभाजन	मांग सं०	बजट में प्रावधान की गयी राशि का व्यौरा					
				मुख्य	उपमुख्य शीर्ष	लघु शीर्ष	उपशीर्ष	उपबंध	
1	2	3	4	5					6
	18- खाद्य एवं उपभोक्ता संरक्षण विभाग	204697.36	18						204697.36
						102-सिविल पूर्ति योजना	0209-राष्ट्रीय सामाजिक सहायता कार्यक्रम-अन्नपूर्णा	999.00	
						102-सिविल पूर्ति योजना	0306-राष्ट्रीय खाद्य सुरक्षा मिशन	150606.57	
						103-उपभोक्ता आर्थिक सहायता	0101-बी०पी०एल० परिवारों को इकोनोमिक दर पर खाद्यान्न आपूर्ति	905.00	
						191-नगर निगम को सहायता	0101-निगरानी तथा अनुश्रवण हेतु गठित समिति के गैर सरकारी सदस्यों को बैठक में भाग लेने के लिए बैठक भत्ता एवं यात्रा भत्ता	150.00	
						192-नगर पालिकाओं/नगर परिषदों को सहायता	0101-निगरानी तथा अनुश्रवण हेतु गठित समिति के गैर सरकारी सदस्यों को बैठक में भाग लेने के लिए बैठक भत्ता एवं यात्रा भत्ता	255.00	
						193-नगर पंचायतों/अधिसूचित क्षेत्र के समितियों या उनके समतुल्य को सहायता	0101-निगरानी तथा अनुश्रवण हेतु गठित समिति के गैर सरकारी सदस्यों को बैठक में भाग लेने के लिए बैठक भत्ता एवं यात्रा भत्ता	450.00	
						198-ग्राम पंचायतों को सहायता	0101-निगरानी तथा अनुश्रवण हेतु गठित समिति के गैर सरकारी सदस्यों को बैठक में भाग लेने के लिए बैठक भत्ता एवं यात्रा भत्ता	750.00	
						789-अनुसूचित जातियों के लिए विशेष घटक योजना	0302-राष्ट्रीय खाद्य सुरक्षा मिशन	21216.34	
						796-जनजातीय क्षेत्र उप योजना	0302-राष्ट्रीय खाद्य सुरक्षा मिशन	2121.63	
					5475-अन्य सामान्य आर्थिक सेवाओं पर पूंजीगत परिव्यय	051-निर्माण	0102-खाद्य एवं उपभोक्ता संरक्षण कार्यालय का आधुनिकीकरण	282.82	

2016-2017 में निर्धारित राज्य योजना उद्ब्यय (केन्द्र प्रायोजित योजना की केन्द्रांश राशि सहित) के विरुद्ध बजट में प्रावधान की गयी राशि का व्यौरा

						(लाख रूपये में)			
क्रम सं०	विभाग का नाम एवं विकास संबंधी शीर्ष	विभाजन	मांग सं०	बजट में प्रावधान की गयी राशि का व्यौरा					
				मुख्य	उपमुख्य शीर्ष	लघु शीर्ष	उपशीर्ष	उपबंध	
1	2	3	4	5					6
12	19- पर्यावरण एवं वन विभाग	11649.80	19						11649.80
				2406-वानिकी तथा वन्य प्राणी	01-वानिकी	101-वन संरक्षण, विकास तथा संपोषण	0109-अवकृष्ट वनों का पुनर्वास		2438.00
					01-वानिकी	105-वन उत्पाद	0104-प्रदूषण नियंत्रण पर्षद		15.01
					01-वानिकी	789-अनुसूचित जातियों के लिए विशेष घटक योजना	0101-अवकृष्ट वनों का पुनर्वास		936.00
						789-अनुसूचित जातियों के लिए विशेष घटक योजना	0102-नहर तट फार्म		465.00
						789-अनुसूचित जातियों के लिए विशेष घटक योजना	0103-पथ तट फार्म		462.97
					01-वानिकी	796-जनजातीय क्षेत्र उप योजना	0103-अवकृष्ट वनों का पुनर्वास		116.50
					01-वानिकी	800-अन्य व्यय	0101-नहर तट फार्म		867.97
						800-अन्य व्यय	0105-पथ तट फार्म		4798.33
					02-पर्यावरणीय वानिकी तथा वन्य जीव	110-वन्य जीव परिरक्षण	0121-वन्य प्राणियों के सुरक्षा, संरक्षण एवं विकास		15.00
						110-वन्य जीव परिरक्षण	0122-डॉल्फिन रिसर्च सेन्टर		0.01
						110-वन्य जीव परिरक्षण	0223-एकीकृत वन्यजीव पर्यावास विकास		30.00
						110-वन्य जीव परिरक्षण	0224-बाघ परियोजना		270.00
						110-वन्य जीव परिरक्षण	0323-एकीकृत वन्यजीव पर्यावास विकास		20.00

2016-2017 में निर्धारित राज्य योजना उद्भव्य (केन्द्र प्रायोजित योजना की केन्द्रांश राशि सहित) के विरुद्ध बजट में प्रावधान की गयी राशि का व्यौरा

(लाख रूपये में)								
क्रम सं०	विभाग का नाम एवं विकास संबंधी शीर्ष	विभाजन	मांग सं०	बजट में प्रावधान की गयी राशि का व्यौरा				
				मुख्य	उपमुख्य शीर्ष	लघु शीर्ष	उपशीर्ष	उपबंध
1	2	3	4	5				6
	19- पर्यावरण एवं वन विभाग	11649.80	19					11649.80
					04-वन रोपण तथा पारिस्थितिकी विकास	110-वन्य जीव परिरक्षण 101-राष्ट्रीय वनरोपण तथा पारिस्थितिकी विकास कार्यक्रम 101-राष्ट्रीय वनरोपण तथा पारिस्थितिकी विकास कार्यक्रम 101-राष्ट्रीय वनरोपण तथा पारिस्थितिकी विकास कार्यक्रम 101-राष्ट्रीय वनरोपण तथा पारिस्थितिकी विकास कार्यक्रम	0324-बाघ परियोजना 0201-राष्ट्रीय वानिकी कार्यक्रम (राष्ट्रीय हरित भारत मिशन) 0202-राष्ट्रीय संसाधन तथा पारितंत्र संरक्षण 0301-राष्ट्रीय वानिकी कार्यक्रम (राष्ट्रीय हरित भारत मिशन) 0302-राष्ट्रीय संसाधन तथा पारितंत्र संरक्षण	180.00 450.00 30.00 300.00 20.00
				4406-वानिकी तथा वन्य जीव पर पूंजीगत परिव्यय	01-वानिकी	070-संचार तथा भवन 070-संचार तथा भवन	0101-सड़क और पुल 0102-भवन	35.01 200.00
13	20- स्वास्थ्य विभाग	533718.01	20					533718.01
				2210-चिकित्सा तथा लोक स्वास्थ्य	01-शहरी स्वास्थ्य सेवाएं-एलोपैथी	200-अन्य स्वास्थ्य योजनाएं 200-अन्य स्वास्थ्य योजनाएं 200-अन्य स्वास्थ्य योजनाएं 200-अन्य स्वास्थ्य योजनाएं	0209-एनआरएचएम सहित राष्ट्रीय स्वास्थ्य मिशन 0210-राष्ट्रीय एड्स तथा यौनसंचारी रोग नियंत्रक कार्यक्रम 0309-एनआरएचएम सहित राष्ट्रीय स्वास्थ्य मिशन 0310-राष्ट्रीय एड्स तथा यौनसंचारी रोग नियंत्रक कार्यक्रम	100000.00 0.02 39824.50 450.00
					01-शहरी स्वास्थ्य सेवाएं-एलोपैथी	789-अनुसूचित जातियों के लिए विशेष घटक योजना	0201-एनआरएचएम सहित राष्ट्रीय स्वास्थ्य मिशन	20000.00

2016-2017 में निर्धारित राज्य योजना उद्ध्यय (केन्द्र प्रायोजित योजना की केन्द्रांश राशि सहित) के विरुद्ध बजट में प्रावधान की गयी राशि का व्यौरा

(लाख रूपये में)

क्रम सं०	विभाग का नाम एवं विकास संबंधी शीर्ष	विभाजन	मांग सं०	बजट में प्रावधान की गयी राशि का व्यौरा					
				मुख्य	उपमुख्य शीर्ष	लघु शीर्ष	उपशीर्ष	उपबंध	
1	2	3	4	5					6
	20- स्वास्थ्य विभाग	533718.01	20						533718.01
					789-अनुसूचित जातियों के लिए विशेष घटक योजना	0301-एनआरएचएम सहित राष्ट्रीय स्वास्थ्य मिशन	1500.00		
				01-शहरी स्वास्थ्य सेवाएं-एलोपैथी	796-जनजातीय क्षेत्र उप योजना	0219-एनआरएचएम सहित राष्ट्रीय स्वास्थ्य मिशन	2418.70		
					796-जनजातीय क्षेत्र उप योजना	0319-एनआरएचएम सहित राष्ट्रीय स्वास्थ्य मिशन	1279.14		
				02-शहरी स्वास्थ्य सेवाएं-अन्य चिकित्सा पद्धतियां	200-अन्य पद्धतियां	0202-औषधीय पौधों संबंधी मिशन सहित राष्ट्रीय आयुष मिशन	1347.10		
					200-अन्य पद्धतियां	0302-औषधीय पौधों संबंधी मिशन सहित राष्ट्रीय आयुष मिशन	800.00		
				03-ग्रामीण स्वास्थ्य सेवाएं-एलोपैथी	110-अस्पताल तथा औषधालय	0203-एनआरएचएम सहित राष्ट्रीय स्वास्थ्य मिशन	101299.26		
					110-अस्पताल तथा औषधालय	0204-राष्ट्रीय एड्स तथा यौनसंचारी रोग नियंत्रक कार्यक्रम	0.02		
					110-अस्पताल तथा औषधालय	0303-एनआरएचएम सहित राष्ट्रीय स्वास्थ्य मिशन	52000.00		
					110-अस्पताल तथा औषधालय	0304-राष्ट्रीय एड्स तथा यौनसंचारी रोग नियंत्रक कार्यक्रम	450.00		
				03-ग्रामीण स्वास्थ्य सेवाएं-एलोपैथी	789-अनुसूचित जाति के लिए विशेष घटक योजना	0201-एनआरएचएम सहित राष्ट्रीय स्वास्थ्य मिशन	44187.04		
					789-अनुसूचित जाति के लिए विशेष घटक योजना	0301-एनआरएचएम सहित राष्ट्रीय स्वास्थ्य मिशन	1291.36		
				03-ग्रामीण स्वास्थ्य सेवाएं-एलोपैथी	796-जनजातीय क्षेत्र उप योजना	0202-एनआरएचएम सहित राष्ट्रीय स्वास्थ्य मिशन	4000.00		
					796-जनजातीय क्षेत्र उप योजना	0302-एनआरएचएम सहित राष्ट्रीय स्वास्थ्य मिशन	3000.00		

2016-2017 में निर्धारित राज्य योजना उद्ध्य (केन्द्र प्रायोजित योजना की केन्द्रांश राशि सहित) के विरुद्ध बजट में प्रावधान की गयी राशि का ब्यौरा

						(लाख रूपये में)			
क्रम सं०	विभाग का नाम एवं विकास संबंधी शीर्ष	विभाजन	मांग सं०	बजट में प्रावधान की गयी राशि का ब्यौरा					
				मुख्य	उपमुख्य शीर्ष	लघु शीर्ष	उपशीर्ष	उपबंध	
1	2	3	4	5					6
	20- स्वास्थ्य विभाग	533718.01	20						533718.01
				04-ग्रामीण स्वास्थ्य सेवाएं-अन्य चिकित्सा पद्धतियाँ	200-अन्य पद्धतियाँ	200-अन्य पद्धतियाँ	0203-औषधीय पौधों संबंधी मिशन सहित राष्ट्रीय आयुष मिशन	1097.86	
				05-चिकित्सा शिक्षा - प्रशिक्षण तथा अनुसंधान	200-अन्य पद्धतियाँ		0303-औषधीय पौधों संबंधी मिशन सहित राष्ट्रीय आयुष मिशन	830.00	
							0101-इंदिरा गांधी आयुर्विज्ञान संस्थान, पटना	2000.00	
			2211-परिवार कल्याण		001-निदेशन और प्रशासन	0104-स्वास्थ्य तथा चिकित्सा शिक्षा में मानव संसाधन		1400.00	
					003-प्रशिक्षण	0106-स्वास्थ्य तथा चिकित्सा शिक्षा में मानव संसाधन		450.00	
					004-अनुसंधान तथा मूल्यांकन	0102-स्वास्थ्य तथा चिकित्सा शिक्षा में मानव संसाधन		8.50	
					101-ग्रामीण परिवार कल्याण सेवाएं	0105-स्वास्थ्य तथा चिकित्सा शिक्षा में मानव संसाधन		15006.50	
					102-शहरी परिवार कल्याण सेवाएं	0102-स्वास्थ्य तथा चिकित्सा शिक्षा में मानव संसाधन		135.00	
			2235-सामाजिक सुरक्षा तथा कल्याण	60-अन्य सामाजिक सुरक्षा तथा कल्याण कार्यक्रम	110-अन्य बीमा योजनायें	0204-राष्ट्रीय स्वास्थ्य बीमा योजना सहित असंगठित कामगारों के लिए सामाजिक सुरक्षा (स्वास्थ्य विभाग)		28585.00	
					110-अन्य बीमा योजनायें	0304-राष्ट्रीय स्वास्थ्य बीमा योजना सहित असंगठित कामगारों के लिए सामाजिक सुरक्षा (स्वास्थ्य विभाग)		19057.00	
			4210-चिकित्सा तथा लोक स्वास्थ्य पर पूंजीगत परिव्यय	01-शहरी स्वास्थ्य सेवाएं	051-निर्माण	0103-जिला चि० पदा० के कार्यालय एवं आवासीय भवनों का निर्माण		500.00	
				01-शहरी स्वास्थ्य सेवाएं	110-अस्पताल तथा औषधालय	0110-इन्दिरा गाँधी हृदय रोग संस्थान, पटना		200.00	

2016-2017 में निर्धारित राज्य योजना उद्ध्यय (केन्द्र प्रायोजित योजना की केन्द्रांश राशि सहित) के विरुद्ध बजट में प्रावधान की गयी राशि का व्यौरा

(लाख रूपये में)									
क्रम सं०	विभाग का नाम एवं विकास संबंधी शीर्ष	विभाजन	मांग सं०	बजट में प्रावधान की गयी राशि का व्यौरा					
				मुख्य	उपमुख्य शीर्ष	लघु शीर्ष	उपशीर्ष	उपबंध	
1	2	3	4	5					6
	20- स्वास्थ्य विभाग	533718.01	20						533718.01
						110-अस्पताल तथा औषधालय	0111-मेडिकल कॉलेज अस्पताल	5000.00	
						110-अस्पताल तथा औषधालय	0113-जिला एवं अनुमंडलीय अस्पताल भवनों का निर्माण, जीर्णोद्धार	3000.00	
				02-ग्रामीण स्वास्थ्य सेवाएं	051-निर्माण		0105-स्वास्थ्य उपकेन्द्र/अतिरिक्त प्राथमिक स्वास्थ्य केन्द्र के भवनों का निर्माण (राष्ट्रीय ग्रामीण स्वास्थ्य मिशन)	500.00	
				02-ग्रामीण स्वास्थ्य सेवाएं	103-प्राथमिक स्वास्थ्य केन्द्र		0101-रेफरल प्राथमिक स्वास्थ्य केन्द्र एवं अतिरिक्त प्राथमिक स्वास्थ्य केन्द्र के निर्माण एवं जीर्णोद्धार	10000.00	
				02-ग्रामीण स्वास्थ्य सेवाएं	110-अस्पताल तथा औषधालय		0101-आयुष कॉलेज अस्पताल एवं डिस्पेंसरी	100.01	
				03-चिकित्सा शिक्षा, प्रशिक्षण तथा अनुसंधान	050-भूमि		0103-नए चिकित्सा महाविद्यालय एवं पारा मेडिकल संस्थान हेतु	12000.00	
				03-चिकित्सा शिक्षा, प्रशिक्षण तथा अनुसंधान	105-एलोपैथी		0111-डेन्टल कॉलेज एवं अस्पताल	1.00	
					105-एलोपैथी		0112-ए०एन०एम० एवं जी०एन०एम० स्कूल	14000.00	
					105-एलोपैथी		0119-बी०एस०सी० नर्सिंग कॉलेज (निश्चय)	6000.00	
				03-चिकित्सा शिक्षा, प्रशिक्षण तथा अनुसंधान	789-अनुसूचित जातियों के लिए विशेष घटक योजना		0101-मेडिकल कॉलेजों हेतु	40000.00	
14	21- शिक्षा विभाग	1095014.02	21						1095014.02
				2202-सामान्य शिक्षा	01-प्रारंभिक शिक्षा	001-निदेशन और प्रशासन	0101-प्राथमिक शिक्षा निदेशालय	10.00	

2016-2017 में निर्धारित राज्य योजना उद्ध्य (केन्द्र प्रायोजित योजना की केन्द्रांश राशि सहित) के विरुद्ध बजट में प्रावधान की गयी राशि का व्यौरा

(लाख रूपये में)

क्रम सं०	विभाग का नाम एवं विकास संबंधी शीर्ष	विभाजन	मांग सं०	बजट में प्रावधान की गयी राशि का व्यौरा					
				मुख्य	उपमुख्य शीर्ष	लघु शीर्ष	उपशीर्ष	उपबंध	
1	2	3	4	5					6
	21- शिक्षा विभाग	1095014.02	21						1095014.02
						001-निदेशन और प्रशासन	0105-शैक्षणिक सेमिनार कार्यशाला एवं विभिन्न शैक्षणिक आयोजन एवं महोत्सव	600.00	
						001-निदेशन और प्रशासन	0106-जिला शिक्षक नियोजन अपीलीय प्राधिकार	790.00	
						001-निदेशन और प्रशासन	0107-बिहार बाल भवन को अनुदान	300.00	
				01-प्रारंभिक शिक्षा		102-अराजकीय प्राथमिक विद्यालयों को सहायता	0102-शिक्षा का अधिकार अधिनियम 2009 के आलोक में प्रस्वीकृत निजी विद्यालयों को प्रतिपूर्ति की जाने वाली राशि	1000.00	
						102-अराजकीय प्राथमिक विद्यालयों को सहायता	0103-प्राथमिक एवं मध्य निजी विद्यालयों को अनुदान	0.01	
				01-प्रारंभिक शिक्षा		109-छात्रवृत्तियां तथा प्रोत्साहन	0101-मुख्यमंत्री पोशाक योजना	4800.80	
						109-छात्रवृत्तियां तथा प्रोत्साहन	0102-मुख्यमंत्री बालिका पोशाक योजना	10000.00	
						109-छात्रवृत्तियां तथा प्रोत्साहन	0103-मध्य विद्यालयों के छात्रों का परिभ्रमण	2500.00	
						109-छात्रवृत्तियां तथा प्रोत्साहन	0105-प्रारंभिक विद्यालयों में छात्रवृत्ति	5000.00	
				01-प्रारंभिक शिक्षा		111-सर्व शिक्षा अभियान	0101-सर्व शिक्षा अभियान (एस०एस०ए०)	200.00	
						111-सर्व शिक्षा अभियान	0201-सर्व शिक्षा अभियान (एस०एस०ए०)	457278.00	
						111-सर्व शिक्षा अभियान	0301-सर्व शिक्षा अभियान (एस०एस०ए०)	221699.63	

2016-2017 में निर्धारित राज्य योजना उद्ब्यय (केन्द्र प्रायोजित योजना की केन्द्रांश राशि सहित) के विरुद्ध बजट में प्रावधान की गयी राशि का व्यौरा

						(लाख रूपये में)			
क्रम सं०	विभाग का नाम एवं विकास संबंधी शीर्ष	विभाजन	मांग सं०	बजट में प्रावधान की गयी राशि का व्यौरा					
				मुख्य	उपमुख्य शीर्ष	लघु शीर्ष	उपशीर्ष	उपबंध	
1	2	3	4	5					6
	21- शिक्षा विभाग	1095014.02	21						1095014.02
				01-प्रारंभिक शिक्षा	112-विद्यालयों में मध्याह्न भोजन का राष्ट्रीय कार्यक्रम	0203-प्राथमिक शिक्षा हेतु पोषणगत समर्थन का राष्ट्रीय कार्यक्रम (एमडीएम)		100500.00	
					112-विद्यालयों में मध्याह्न भोजन का राष्ट्रीय कार्यक्रम	0303-प्राथमिक शिक्षा हेतु पोषणगत समर्थन का राष्ट्रीय कार्यक्रम (एमडीएम)		5816.80	
				01-प्रारंभिक शिक्षा	789-अनुसूचित जातियों के लिए विशेष घटक योजना	0102-मुख्यमंत्री पोशाक योजना		5200.00	
					789-अनुसूचित जातियों के लिए विशेष घटक योजना	0306-प्राथमिक शिक्षा हेतु पोषणगत समर्थन का राष्ट्रीय कार्यक्रम (एमडीएम)		67300.01	
					789-अनुसूचित जातियों के लिए विशेष घटक योजना	0308-सर्वशिक्षा अभियान(एस0एस0ए0)		82202.23	
				01-प्रारंभिक शिक्षा	796-जनजातीय क्षेत्र उप योजना	0109-सर्व शिक्षा अभियान		10950.14	
				02-माध्यमिक शिक्षा	001-निदेशन और प्रशासन	0101-माध्यमिक शिक्षा निदेशालय		2500.05	
				02-माध्यमिक शिक्षा	103-अनौपचारिक शिक्षा	0101-बिहार मुक्त विद्यालयी शिक्षण एवं परीक्षा बोर्ड		175.00	
				02-माध्यमिक शिक्षा	107-छात्रवृत्तियां	0105-मुख्यमंत्री बालक साईकिल योजना		5000.00	
					107-छात्रवृत्तियां	0106-मुख्यमंत्री बालिका साईकिल योजना		5000.00	
					107-छात्रवृत्तियां	0107-मुख्यमंत्री बालिका पोशाक योजना		5000.00	
					107-छात्रवृत्तियां	0108-अन्य विद्यालय		5215.72	
				02-माध्यमिक शिक्षा	109-राजकीय माध्यमिक विद्यालय	0105-आई0सी0टी0 परियोजना		0.01	

2016-2017 में निर्धारित राज्य योजना उद्भव्य (केन्द्र प्रायोजित योजना की केन्द्रांश राशि सहित) के विरुद्ध बजट में प्रावधान की गयी राशि का व्यौरा

(लाख रूपये में)

क्रम सं०	विभाग का नाम एवं विकास संबंधी शीर्ष	विभाजन	मांग सं०	बजट में प्रावधान की गयी राशि का व्यौरा					
				मुख्य	उपमुख्य शीर्ष	लघु शीर्ष	उपशीर्ष	उपबंध	
1	2	3	4	5					6
	21- शिक्षा विभाग	1095014.02	21						1095014.02
					109-राजकीय माध्यमिक विद्यालय	0307-राष्ट्रीय माध्यमिक शिक्षा अभियान (आर०एम०एस०ए०)		5333.33	
				02-माध्यमिक शिक्षा	110-अराजकीय माध्यमिक विद्यालयों को सहायता	0209-मदरसें, अल्पसंख्यकों तथा अशक्तों को शिक्षा प्रदान कराने की स्कीम		2000.00	
				02-माध्यमिक शिक्षा	789-अनुसूचित जातियों के लिए विशेष घटक योजना	0101-मुख्य मंत्री बालक साईकिल योजना		2500.00	
					789-अनुसूचित जातियों के लिए विशेष घटक योजना	0102-मुख्य मंत्री बालिका साईकिल योजना		2500.00	
					789-अनुसूचित जातियों के लिए विशेष घटक योजना	0104-मुख्यमंत्री बालिका पोशाक योजना		2500.00	
					789-अनुसूचित जातियों के लिए विशेष घटक योजना	0305-ब्लॉक स्तर पर उत्कृष्टता के बेंचमार्क के रूप में 6000 आदर्श विद्यालयों की स्थापना की स्कीम		500.00	
				03-विश्वविद्यालय तथा उच्चतर शिक्षा	102-विश्वविद्यालयों को सहायता	0115-राज्य के विश्वविद्यालयों का विकास		5900.00	
					102-विश्वविद्यालयों को सहायता	0117-राष्ट्रीय विधि महाविद्यालय की स्थापना		150.00	
					102-विश्वविद्यालयों को सहायता	0118-राष्ट्रीय स्तर का प्रबंधन संस्थान हेतु		500.00	
					102-विश्वविद्यालयों को सहायता	0119-नालंदा अन्तर्राष्ट्रीय विश्वविद्यालय, नालंदा		0.01	
					102-विश्वविद्यालयों को सहायता	0323-राष्ट्रीय उच्चतर शिक्षा अभियान		4000.00	
				03-विश्वविद्यालय तथा उच्चतर शिक्षा	107-छात्रवृत्तियां	0104-मुख्यमंत्री बालिका पोशाक योजना		2500.00	
				03-विश्वविद्यालय तथा उच्चतर शिक्षा					

2016-2017 में निर्धारित राज्य योजना उद्भव्य (केन्द्र प्रायोजित योजना की केन्द्रांश राशि सहित) के विरुद्ध बजट में प्रावधान की गयी राशि का व्यौरा

						(लाख रूपये में)			
क्रम सं०	विभाग का नाम एवं विकास संबंधी शीर्ष	विभाजन	मांग सं०	बजट में प्रावधान की गयी राशि का व्यौरा					
				मुख्य	उपमुख्य शीर्ष	लघु शीर्ष	उपशीर्ष	उपबंध	
1	2	3	4	5					6
	21- शिक्षा विभाग	1095014.02	21						1095014.02
				04-प्रौढ़ शिक्षा	113-प्रतिभाशाली और जरूरतमंद विद्यार्थियों को शिक्षा कर्ज पर ब्याज आर्थिक सहायता	0101-बिहार स्टूडेंट क्रेडिट कार्ड स्कीम		500.00	
				04-प्रौढ़ शिक्षा	200-अन्य प्रौढ़ शिक्षा कार्यक्रम	0102-प्रौढ़ शिक्षा		3000.00	
				04-प्रौढ़ शिक्षा	789-अनुसूचित जातियों के लिए विशेष घटक योजना	0203-अध्यापक प्रशिक्षण और प्रौढ़ शिक्षा सहित शैक्षिक विकास हेतु समर्थन		6500.00	
				80-सामान्य	001-निदेशन और प्रशासन	0101-प्रौढ़ शिक्षा		10000.00	
				80-सामान्य	003-प्रशिक्षण	0102-राज्य शोध एवं प्रशिक्षण संस्थान निदेशालय		1883.34	
				80-सामान्य	004-अनुसंधान	0104-शिक्षक प्रशिक्षण संस्थान विकास (वाह्य संपाषित परियोजना)		3217.00	
					004-अनुसंधान	0106-ए०एन० सिन्हा सामाजिक शिक्षा संस्थान, पटना		25.00	
					004-अनुसंधान	0108-ललित नारायण मिश्र इंस्टीच्यूट ऑफ इकोनॉमिक डेवलपमेंट एंड सोशल चेंजेज		50.00	
					004-अनुसंधान	0121-बिहार राज्य भाषा अकादमी		25.00	
				2204-खेलकूद तथा युवा सेवाएँ	101-व्यायाम शिक्षा	0103-मध्य विद्यालयों की बालिकाओं को कराटे प्रशिक्षण हेतु अनुदान		0.01	
					104-खेल-कूद	0108-बिहार सवजूनियर स्पोर्ट्स मीट तरंग कार्यक्रम		400.00	
				4202-शिक्षा, खेलकूद, कला तथा संस्कृति पर पूंजीगत परिव्यय	01-सामान्य शिक्षा	202-माध्यमिक शिक्षा	0103-राजकीय एवं राजकीयकृत माध्यमिक विद्यालयों के भवन निर्माण	3290.92	

2016-2017 में निर्धारित राज्य योजना उद्ब्यय (केन्द्र प्रायोजित योजना की केन्द्रांश राशि सहित) के विरुद्ध बजट में प्रावधान की गयी राशि का व्यौरा

(लाख रूपये में)								
क्रम सं०	विभाग का नाम एवं विकास संबंधी शीर्ष	विभाजन	मांग सं०	बजट में प्रावधान की गयी राशि का व्यौरा				
				मुख्य	उपमुख्य शीर्ष	लघु शीर्ष	उपशीर्ष	उपबंध
1	2	3	4	5				6
	21- शिक्षा विभाग	1095014.02	21					1095014.02
					01-सामान्य शिक्षा	202-माध्यमिक शिक्षा	0110-राज्य शोध एवं प्रशिक्षण संस्थान के भवन (वाह्य संपोषित परियोजना)	20000.00
						202-माध्यमिक शिक्षा	0211-राष्ट्रीय माध्यमिक शिक्षा अभियान (आर०एम०एस०ए०)	8000.00
					01-सामान्य शिक्षा	203-विश्वविद्यालय तथा उच्च शिक्षा	0105-भूमि-केन्द्रीय विश्वविद्यालय के लिए	1.00
						203-विश्वविद्यालय तथा उच्च शिक्षा	0106-राजकीय महिला महाविद्यालय	100.00
						203-विश्वविद्यालय तथा उच्च शिक्षा	0108-राजकीय महाविद्यालय	0.01
					01-सामान्य शिक्षा	203-विश्वविद्यालय तथा उच्च शिक्षा	0207-राष्ट्रीय उच्चतर शिक्षा अभियान	8000.00
					01-सामान्य शिक्षा	600-सामान्य	0103-जगजीवन राम संसदीय अध्ययन एवं राजनैतिक शोध संस्थान, पटना	100.00
					01-सामान्य शिक्षा	789-अनुसूचित जातियों के लिए विशेष घटक योजना	0101-राजकीय एवं राजकीयकृत माध्यमिक विद्यालय के भवन निर्माण	2500.00
15	22- गृह विभाग	41150.58	22					41150.58
				2055-पुलिस		115-पुलिस बल का आधुनिकीकरण	0102-पुलिस प्रशासन एवं ढांचागत सुदृढीकरण एवं उन्नयन हेतु	3000.00
				2070-अन्य प्रशासनिक सेवाएँ		108-अग्नि से बचाव तथा नियंत्रण	0102-अग्निशामक उपकरणों का क्रय	4300.00
				4055-पुलिस पर पूंजीगत परिव्यय		050-भूमि	0101-थाना/चौकी के भू-अर्जन हेतु	1000.00
						051-निर्माण	0101-पुलिस भवनों का निर्माण एवं संधारण	15198.57

2016-2017 में निर्धारित राज्य योजना उद्घ्य (केन्द्र प्रायोजित योजना की केन्द्रांश राशि सहित) के विरुद्ध बजट में प्रावधान की गयी राशि का व्यौरा

(लाख रूपये में)									
क्रम सं०	विभाग का नाम एवं विकास संबंधी शीर्ष	विभाजन	मांग सं०	बजट में प्रावधान की गयी राशि का व्यौरा					
				मुख्य	उपमुख्य शीर्ष	लघु शीर्ष	उपशीर्ष	उपबंध	
1	2	3	4	5					6
	22- गृह विभाग	41150.58	22						41150.58
						051-निर्माण	0304-पुलिस तथा अन्य बलों के आधुनिकीकरण हेतु राष्ट्रीय स्कीम	0.01	
						210-अनुसंधान, शिक्षा और प्रशिक्षण	0101-पुलिस अकादमी, प्रशिक्षण केन्द्र, आवास का निर्माण-वित्त आयोग के अनुशंसा के आलोक में	3000.00	
						789-अनुसूचित जातियों के लिए विशेष घटक योजना	0101-पुलिस भवनों का निर्माण एवं संधारण	52.00	
				4070-अन्य प्रशासनिक सेवाओं पर पूंजीगत परिव्यय		050-भूमि	0102-केन्द्रीय/मंडल/उपकाराओं एवं अन्य भवनों के निर्माण हेतु भूमि-(गृह कारा विभाग)	1600.00	
						051-निर्माण	0101-भवन निर्माण के लिए बिहार अग्निशाम सेवा	1000.00	
						051-निर्माण	0103-केन्द्रीय/मंडल/उपकाराओं के भवन निर्माण (गृह कारा विभाग)	3000.00	
						051-निर्माण	0113-गृह रक्षा वाहिनी के लिए भवन निर्माण	1000.00	
						052-मशीनरी तथा उपस्कर	0101-काराओं के संयंत्रों हेतु	2000.00	
				4235-सामाजिक सुरक्षा तथा कल्याण पर पूंजीगत परिव्यय	60-अन्य समाज सुरक्षा तथा कल्याण कार्यक्रम	051-निर्माण	0101-कब्रिस्तानों की पक्की घेराबंदी	6000.00	
16	23- उद्योग विभाग	71587.80	23						71587.80
				2851-ग्राम तथा लघु उद्योग		102-लघु उद्योग	0106-उद्योग मित्र	110.00	
						103-हथकरघा उद्योग	0103-हथकरघा विकास की योजना	1540.82	
						103-हथकरघा उद्योग	0113-शिल्प अनुसंधान संस्थान की योजना का सुदृढीकरण	495.00	

2016-2017 में निर्धारित राज्य योजना उद्ध्यय (केन्द्र प्रायोजित योजना की केन्द्रांश राशि सहित) के विरुद्ध बजट में प्रावधान की गयी राशि का व्यौरा

						(लाख रूपये में)			
क्रम सं०	विभाग का नाम एवं विकास संबंधी शीर्ष	विभाजन	मांग सं०	बजट में प्रावधान की गयी राशि का व्यौरा					
				मुख्य	उपमुख्य शीर्ष	लघु शीर्ष	उपशीर्ष	उपबंध	
1	2	3	4	5					6
	23- उद्योग विभाग	71587.80	23						71587.80
						104-हस्तशिल्प उद्योग	0101-हस्तशिल्प का विकास		3255.00
						105-खादी ग्रामोद्योग	0101-बिहार राज्य खादी ग्रामोद्योग बोर्ड को सहायक अनुदान		500.00
						107-रेशम उत्पादन उद्योग	0304-राष्ट्रीय कृषि विकास योजना		89.00
						108-बिजली करघा उद्योग	0101-विद्युत करघा योजना		240.00
						789-अनुसूचित जातियों के लिए विशेष घटक योजना	0101-विद्युत करघा योजना		43.00
						789-अनुसूचित जातियों के लिए विशेष घटक योजना	0104-हस्तकरघा विकास की योजना		1480.00
						789-अनुसूचित जातियों के लिए विशेष घटक योजना	0109-अनुसूचित जातियों के लिए विशेष अंगीभूत योजना - बिहार राज्य खादी ग्रामोद्योग बोर्ड को सहायक अनुदान		400.00
						796-जनजातीय क्षेत्र उप योजना	0102-बिहार राज्य खादी ग्रामोद्योग बोर्ड को सहायता		100.00
				2852-उद्योग	08-उपभोक्ता उद्योग	796-जनजातीय क्षेत्र उप योजना	0101-आर्थिक सहायता		1051.76
					80-सामान्य	001-निदेशन तथा प्रशासन	0110-विभागीय योजनाओं के प्रचार एवं प्रकाशन योजना		100.00
					80-सामान्य	102-औद्योगिक उत्पादकता	0135-इन्टरप्रेनियोरस डेवलपमेन्ट योजना की स्थापना		2964.18
						102-औद्योगिक उत्पादकता	0142-प्रोजेक्ट एवं फिजिबिलिटी रिपोर्ट एवं परामर्शी कार्य परियोजना की तैयारी एवं परामर्शी कार्य		700.00

2016-2017 में निर्धारित राज्य योजना उद्ध्य (केन्द्र प्रायोजित योजना की केन्द्रांश राशि सहित) के विरुद्ध बजट में प्रावधान की गयी राशि का व्यौरा

(लाख रूपये में)								
क्रम सं०	विभाग का नाम एवं विकास संबंधी शीर्ष	विभाजन	मांग सं०	बजट में प्रावधान की गयी राशि का व्यौरा				उपबंध
				मुख्य	उपमुख्य शीर्ष	लघु शीर्ष	उपशीर्ष	
1	2	3	4	5				6
	23- उद्योग विभाग	71587.80	23					71587.80
						102-औद्योगिक उत्पादकता	0147-बिहार के औद्योगिक विकास अभियान के अन्तर्गत पूंजीनिवेश प्रोत्साहन हेतु गोष्ठियों का आयोजन	470.00
						102-औद्योगिक उत्पादकता	0150-सेन्ट्रल इस्टीच्यूट आफ प्लास्टिक इन्जिनियरिंग एण्ड टेक्नोलॉजी की स्थापना	25.00
						102-औद्योगिक उत्पादकता	0160-प्री-प्रोडक्सन एवं पोस्ट- प्रोडक्सन सुविधाओं की योजना	36069.48
						102-औद्योगिक उत्पादकता	0163-व्यापार, वाणिज्य एवं उद्योग के अग्रसरण हेतु अन्य आधारभूत संरचनाओं का सुजन विकास एवं रखरखाव-बिहार व्यापार विकास कोष	1800.00
						102-औद्योगिक उत्पादकता	0164-बिहार फाउन्डेशन	500.00
				80-सामान्य		789-अनुसूचित जातियों के लिए विशेष घटक योजना	0102-इन्टरप्रेनियोर्स डेवलपमेन्ट योजना की स्थापना	11904.56
						789-अनुसूचित जातियों के लिए विशेष घटक योजना	0103-सेन्ट्रल इस्टीच्यूट आफ प्लास्टिक इन्जिनियरिंग एण्ड टेक्नोलॉजी की स्थापना	10.00
				4851-ग्राम तथा लघु उद्योगों पर पूंजीगत परिव्यय		103-हथकरघा उद्योग	0105-हथकरघा उद्योग-भवन	730.00
						107-रेशम उत्पादन उद्योग	0103-रेशम- भवन	900.00
						190-सार्वजनिक क्षेत्र के तथा अन्य उपक्रमों में निवेश	0101-बिहार स्टेट शीप एण्ड उल वीभर्स कॉ-अपरेटिव यूनियन	300.00
						190-सार्वजनिक क्षेत्र के तथा अन्य उपक्रमों में निवेश	0102-भेनचर कैपिटल में निवेश	5000.00

2016-2017 में निर्धारित राज्य योजना उद्ब्यय (केन्द्र प्रायोजित योजना की केन्द्रांश राशि सहित) के विरुद्ध बजट में प्रावधान की गयी राशि का ब्यौरा

(लाख रूपये में)									
क्रम सं०	विभाग का नाम एवं विकास संबंधी शीर्ष	विभाजन	मांग सं०	बजट में प्रावधान की गयी राशि का ब्यौरा					
				मुख्य	उपमुख्य शीर्ष	लघु शीर्ष	उपशीर्ष	उपबंध	
1	2	3	4	5					6
	23- उद्योग विभाग	71587.80	23						71587.80
						789-अनुसूचित जातियों के लिए विशेष घटक योजना	0101-हस्तकरघा- भवन	230.00	
						789-अनुसूचित जातियों के लिए विशेष घटक योजना	0102-रेशम-भवन	250.00	
						796-जनजातीय क्षेत्र उप योजना	0103-रेशम - भवन	280.00	
				4885-उद्योगों तथा खनिजों पर अन्य पूंजीगत परिव्यय	02-पिछड़े क्षेत्रों का विकास	050-भूमि	0101-औद्योगिक विकास के लिए भूमि अर्जन	50.00	
17	24- सूचना एवं जनसंपर्क विभाग	9012.29	24						9012.29
				2220-सूचना तथा प्रचार	60-अन्य	106-क्षेत्र प्रचार	0101-क्षेत्रीय प्रचार-योजना	8738.32	
					60-अन्य	789-अनुसूचित जातियों के लिए विशेष घटक योजना	0101-क्षेत्रीय प्रचार योजना अनुसूचित जातियों के लिए विशेष अंगीभूत योजना	193.97	
				2235-सामाजिक सुरक्षा तथा कल्याण	60-अन्य सामाजिक सुरक्षा तथा कल्याण कार्यक्रम	110-अन्य बीमा योजनायें	0103-बिहार राज्य पत्रकार बीमा योजना	50.00	
					60-अन्य सामाजिक सुरक्षा तथा कल्याण कार्यक्रम	200-अन्य कार्यक्रम	0115-पत्रकार पेंशन योजना	30.00	
18	25- सूचना प्रावैधिकी विभाग	26957.89	25						26957.89
				2230-श्रम तथा रोजगार	03-प्रशिक्षण	001-निर्देशन और प्रशासन	0101-कौशल विकास मिशन	7500.00	
				2852-उद्योग	07-दूर-संचार और इलेक्ट्रानिक उद्योग	202-इलेक्ट्रानिक	0101-राष्ट्रीय ई-शासन योजना- कॉमन सर्विस सेन्टर	100.00	
						202-इलेक्ट्रानिक	0102-मुख्यमंत्री सचिवालय में जन शिकायत कोषांग	100.00	
						202-इलेक्ट्रानिक	0105-राज्य की पोर्टल योजना	100.00	

2016-2017 में निर्धारित राज्य योजना उद्ब्यय (केन्द्र प्रायोजित योजना की केन्द्रांश राशि सहित) के विरुद्ध बजट में प्रावधान की गयी राशि का व्यौरा

						(लाख रूपये में)			
क्रम सं०	विभाग का नाम एवं विकास संबंधी शीर्ष	विभाजन	मांग सं०	बजट में प्रावधान की गयी राशि का व्यौरा					
				मुख्य	उपमुख्य शीर्ष	लघु शीर्ष	उपशीर्ष	उपबंध	
1	2	3	4	5					6
	25- सूचना प्रौद्योगिकी विभाग	26957.89	25						26957.89
						202-इलेक्ट्रानिक	0106-ज्ञान सिटी परियोजना	1000.00	
						202-इलेक्ट्रानिक	0107-सूचना प्रौद्योगिकी संबंधी प्रचार-प्रसार योजना	200.00	
						202-इलेक्ट्रानिक	0108-स्टेट डाटा सेन्टर	100.00	
						202-इलेक्ट्रानिक	0109-ई-शासन राज्य योजना	3000.00	
						202-इलेक्ट्रानिक	0110-ई-डिस्ट्रीक्ट योजना	100.00	
						202-इलेक्ट्रानिक	0113-निश्चय-विश्वविद्यालय एवं महाविद्यालय में निःशुल्क वाई फाई	10500.00	
				3451-सचिवालय-आर्थिक सेवाएँ		090-सचिवालय	0118-सचिवालय का स्थानीय नेटवर्क	1000.00	
				4859-दूरसंचार तथा इलेक्ट्रानिक उद्योगों पर पूंजीगत परिव्यय	02-इलेक्ट्रानिक	004-अनुसंधान तथा विकास	0101-बिहार स्टेट वाईड एरिया नेटवर्क (स्वान)	3257.89	
19	26- श्रम संसाधन विभाग	63698.38	26						63698.38
				2210-चिकित्सा तथा लोक स्वास्थ्य	01-शहरी स्वास्थ्य सेवाएं-एलोपैथी	102-कर्मचारी राज्य बीमा योजना	0103-कर्मचारी राज्य बीमा योजना, श्रम संसाधन विभाग	3.00	
				2230-श्रम तथा रोजगार	01-श्रम	101-औद्योगिक संबंध	0106-बिहार बाल श्रमिक आयोग का गठन	170.00	
						101-औद्योगिक संबंध	0108-श्रम अधिनियमों के क्रियान्वयन हेतु प्रवर्तन तंत्र का सुदृढीकरण	2160.00	
						101-औद्योगिक संबंध	0109-कम्प्यूटरीकरण एवं आधुनिकीकरण	1500.00	

2016-2017 में निर्धारित राज्य योजना उद्ध्यय (केन्द्र प्रायोजित योजना की केन्द्रांश राशि सहित) के विरुद्ध बजट में प्रावधान की गयी राशि का व्यौरा

						(लाख रूपये में)			
क्रम सं०	विभाग का नाम एवं विकास संबंधी शीर्ष	विभाजन	मांग सं०	बजट में प्रावधान की गयी राशि का व्यौरा					
				मुख्य	उपमुख्य शीर्ष	लघु शीर्ष	उपशीर्ष	उपबंध	
1	2	3	4	5					6
	26- श्रम संसाधन विभाग	63698.38	26						63698.38
				01-श्रम	103-सामान्य श्रम कल्याण	0101-ग्रामीण प्रशिक्षण शिविरो का संगठन		69.30	
					103-सामान्य श्रम कल्याण	0103-बाल श्रमिक पुनर्वास तंत्र का सुदृढीकरण		190.00	
				01-श्रम	109-बीड़ी कर्मकार कल्याण	0101-बीड़ी श्रमिको के लिए गृह निर्माण हेतु		40.00	
				01-श्रम	112-बंधुआ मजदूर का पुनर्वास	0101-अन्य सामाजिक सुरक्षा एवं कल्याण कार्यक्रम		140.00	
					112-बंधुआ मजदूर का पुनर्वास	0201-बन्धुआ मजदूर का पुनर्वास तथा सामाजिक सुरक्षा एवं कल्याण कार्यक्रम		120.00	
				01-श्रम	114-उत्प्रवासी श्रम कल्याण	0102-अन्तर्राज्यीय प्रवासी मजदूरों की पुनर्वापसी पर व्यय		230.00	
				01-श्रम	789-अनुसूचित जातियों के लिए विशेष घटक योजना	0101-ग्रामीण प्रशिक्षण शिविरो का संगठन		30.70	
					789-अनुसूचित जातियों के लिए विशेष घटक योजना	0102-बंधुआ मजदुर कल्याण कार्यक्रम		55.00	
					789-अनुसूचित जातियों के लिए विशेष घटक योजना	0103-अन्तर्राज्यीय प्रवासी मजदूरों की पुनर्वापसी पर व्यय		70.00	
					789-अनुसूचित जातियों के लिए विशेष घटक योजना	0104-बाल श्रमिक तंत्र का सुदृढीकरण		100.00	
				01-श्रम	796-जनजातीय क्षेत्र उप योजना	0102-बाल श्रमिक तंत्र का सुदृढीकरण		5.00	
					796-जनजातीय क्षेत्र उप योजना	0103-बन्धुआ मजदूर कल्याण कार्यक्रम		5.00	
				02-रोजगार सेवाएं	101-रोजगार सेवाएं	0101-नियोजन सेवा का विस्तार		250.00	

2016-2017 में निर्धारित राज्य योजना उद्ब्यय (केन्द्र प्रायोजित योजना की केन्द्रांश राशि सहित) के विरुद्ध बजट में प्रावधान की गयी राशि का व्यौरा

						(लाख रूपये में)			
क्रम सं०	विभाग का नाम एवं विकास संबंधी शीर्ष	विभाजन	मांग सं०	बजट में प्रावधान की गयी राशि का व्यौरा					
				मुख्य	उपमुख्य शीर्ष	लघु शीर्ष	उपशीर्ष	उपबंध	
1	2	3	4	5					6
	26- श्रम संसाधन विभाग	63698.38	26						63698.38
				03-प्रशिक्षण	101-रोजगार सेवाएं	0110-नियोजन सेवा हेतु ई प्रोसेस		50.00	
					101-रोजगार सेवाएं	0111-नियोजन सह व्यावसायिक मार्गदर्शन कार्यक्रम		100.00	
					101-रोजगार सेवाएं	0112-सीमापार श्रमिक एवं अन्य मानव बल के नियोजन हेतु ब्यूरो		400.00	
					101-रोजगार सेवाएं	0113-निःशक्त जनों के लिए नियोजन सहायता		40.00	
					003-शिल्पकारों तथा पर्यवेक्षकों का प्रशिक्षण	0103-प्रशिक्षण एवं पुर्नप्रशिक्षण		10.00	
					003-शिल्पकारों तथा पर्यवेक्षकों का प्रशिक्षण	0105-पूर्व से स्थापित संस्थानों में नया व्यवसाय प्रारम्भ करना		100.00	
					003-शिल्पकारों तथा पर्यवेक्षकों का प्रशिक्षण	0109-मशीनों का आधुनिकीकरण		6000.00	
					003-शिल्पकारों तथा पर्यवेक्षकों का प्रशिक्षण	0112-स्थापित महिला औ० प्र० सं० में नया व्यवसाय प्रारंभ करना		50.00	
					003-शिल्पकारों तथा पर्यवेक्षकों का प्रशिक्षण	0118-नया औद्योगिक प्रशिक्षण संस्थान की स्थापना		3000.00	
					003-शिल्पकारों तथा पर्यवेक्षकों का प्रशिक्षण	0126-मैनेजमेंट इन्फारमेशन सिस्टम		100.00	
					003-शिल्पकारों तथा पर्यवेक्षकों का प्रशिक्षण	0129-बिहार कौशल विकास मिशन		25549.66	
					003-शिल्पकारों तथा पर्यवेक्षकों का प्रशिक्षण	0233-कौशल विकास मिशन		1650.00	
					003-शिल्पकारों तथा पर्यवेक्षकों का प्रशिक्षण	0333-कौशल विकास मिशन		1100.00	

2016-2017 में निर्धारित राज्य योजना उद्भव्य (केन्द्र प्रायोजित योजना की केन्द्रांश राशि सहित) के विरुद्ध बजट में प्रावधान की गयी राशि का व्यौरा

						(लाख रूपये में)			
क्रम सं०	विभाग का नाम एवं विकास संबंधी शीर्ष	विभाजन	मांग सं०	बजट में प्रावधान की गयी राशि का व्यौरा					
				मुख्य	उपमुख्य शीर्ष	लघु शीर्ष	उपशीर्ष	उपबंध	
1	2	3	4	5					6
	26- श्रम संसाधन विभाग	63698.38	26						63698.38
					03-प्रशिक्षण	101-औद्योगिक प्रशिक्षण संस्थान	0101-नया महिला औद्योगिक प्रशिक्षण संस्थान की स्थापना	500.00	
					03-प्रशिक्षण	789-अनुसूचित जातियों के लिए विशेष घटक योजना	0101-बिहार कौशल विकास मिशन	8839.40	
					03-प्रशिक्षण	796-जनजातीय क्षेत्र उप योजना	0121-बिहार कौशल विकास मिशन	410.94	
				2235-सामाजिक सुरक्षा तथा कल्याण	02-समाज कल्याण	200-अन्य कार्यक्रम	0102-असंगठित मजदूरों एवं शिल्पकारों की सामाजिक सुरक्षा	730.00	
					02-समाज कल्याण	789-अनुसूचित जातियों के लिए विशेष घटक योजना	0110-असंगठित मजदूरों एवं शिल्पकारों की सामाजिक सुरक्षा	300.00	
					02-समाज कल्याण	796-जनजातीय क्षेत्र उप योजना	0124-असंगठित मजदूरों एवं शिल्पकारों की सामाजिक सुरक्षा	10.00	
				4250-अन्य समाज सेवाओं पर पूंजीगत परिव्यय		050-भूमि	0101-औद्योगिक प्रशिक्षण संस्थान हेतु भू-अर्जन के लिए	9620.38	
20	27- विधि विभाग	300.00	27						300.00
				2014-न्याय प्रशासन		114-विधि सलाहकार और परामर्शदाता (काउन्सिल)	0105-बिहार राज्य/जिला/अनुमंडल बार काउंसिल/एसोसिएशन को अनुदान	300.00	
21	30- अल्पसंख्यक कल्याण विभाग	27380.12	30						27380.12
				2202-सामान्य शिक्षा	02-माध्यमिक शिक्षा	107-छात्रवृत्तियां	0109-मुख्यमंत्री विद्यार्थी प्रोत्साहन योजना	5201.12	
						107-छात्रवृत्तियां	0210-अल्पसंख्यकों के लिए बहुक्षेत्रक विकास कार्यक्रम	120.00	
					03-विश्वविद्यालय तथा उच्चतर शिक्षा	107-छात्रवृत्तियां	0106-अल्पसंख्यक छात्र छात्राओं को लोक सेवा आयोग की तैयारी हेतु कोचिंग की व्यवस्था	100.00	
				2225-अनुसूचित जातियों, अनुसूचित जन जातियों और	03-पिछड़े वर्गों का कल्याण	277-शिक्षा	0111-अल्प संख्यक छात्रावासों में रखरखाव एवं आधुनिकीकरण योजना	300.00	

2016-2017 में निर्धारित राज्य योजना उद्ध्य (केन्द्र प्रायोजित योजना की केन्द्रांश राशि सहित) के विरुद्ध बजट में प्रावधान की गयी राशि का व्यौरा

(लाख रूपये में)

क्रम सं०	विभाग का नाम एवं विकास संबंधी शीर्ष	विभाजन	मांग सं०	बजट में प्रावधान की गयी राशि का व्यौरा					
				मुख्य	उपमुख्य शीर्ष	लघु शीर्ष	उपशीर्ष	उपबंध	
1	2	3	4	5					6
	30- अल्पसंख्यक कल्याण विभाग	27380.12	30						27380.12
				अन्य पिछड़े वर्गों का कल्याण					
				2250-अन्य सामाजिक सेवाएँ		003-प्रशिक्षण	0101-अल्पसंख्यक वर्ग के कामगारों को प्रशिक्षण		200.00
						101-धर्मार्थ प्रयोजनों के लिए दान	0101-मुस्लिम परित्यक्ता को सहायता के रूप में राशि उपलब्ध कराने हेतु		200.00
						800-अन्य व्यय	0107-वक्फ सम्पत्ति के रख-रखाव सुरक्षा तथा संवर्द्धन हेतु		20.00
						800-अन्य व्यय	0108-वक्फ सम्पत्ति विकास हेतु वक्फ बोर्ड को रिवावलविंग फंड के रूप में अनुदान देने के संबंध में		20.00
				4225-अनुसूचित जातियों, अनुसूचित जनजातियों तथा अन्य पिछड़े वर्गों के कल्याण पर पूंजीगत परिव्यय	80-सामान्य	800-अन्य व्यय	0102-अल्पसंख्यक भवन सह हज हाउस के निर्माण वास्ते		100.00
				4250-अन्य समाज सेवाओं पर पूंजीगत परिव्यय		051-निर्माण	0207-अल्पसंख्यकों के लिए बहुक्षेत्रक विकास कार्यक्रम		11324.00
						051-निर्माण	0307-अल्पसंख्यकों के लिए बहुक्षेत्रक विकास कार्यक्रम		4733.00
				5465-सामान्य वित्तीय तथा व्यापारिक संस्थाओं में निवेश	01-सामान्य वित्तीय संस्थाओं में निवेश	190-सार्वजनिक क्षेत्र के तथा अन्य उपक्रमों, बैंकों आदि में निवेश	0103-राष्ट्रीय अल्प संख्यक विकास एवं वित्त निगम को हिस्सा पूंजी में इक्विटीपार्टिसिपेशन राज्य के हिस्सा पूंजी के रूप में अंशदान		50.00
						190-सार्वजनिक क्षेत्र के तथा अन्य उपक्रमों, बैंकों आदि में निवेश	0104-बिहार राज्य अल्पसंख्यक वित्तीय निगम के हिस्सापूंजी के रूप में (कैपिटल शेयर)		3512.00
				7465-सामान्य वित्तीय तथा व्यापारिक संस्थाओं के लिए कर्ज		190-सार्वजनिक क्षेत्र के और अन्य उपक्रमों को कर्ज	0101-मुख्य मंत्री अल्पसंख्यक शिक्षा ऋण योजना		1500.00

2016-2017 में निर्धारित राज्य योजना उद्ध्य (केन्द्र प्रायोजित योजना की केन्द्रांश राशि सहित) के विरुद्ध बजट में प्रावधान की गयी राशि का व्यौरा

							(लाख रूपये में)		
क्रम सं०	विभाग का नाम एवं विकास संबंधी शीर्ष	विभाजन	मांग सं०	बजट में प्रावधान की गयी राशि का व्यौरा					
				मुख्य	उपमुख्य शीर्ष	लघु शीर्ष	उपशीर्ष	उपबंध	
1	2	3	4	5					6
22	33- सामान्य प्रशासन विभाग	3552.51	33	3552.51					3552.51
				2052-सचिवालय-सामान्य सेवाएँ		092-अन्य कार्यालय	0122-बिहार प्रशासनिक सुधार मिशन सोसाइटी	3552.51	
23	35- योजना एवं विकास विभाग	330463.55	35	330463.55					
				2052-सचिवालय-सामान्य सेवाएँ		090-सचिवालय	0103-योजना यंत्र का सुदृढीकरण	250.00	
				2053-जिला प्रशासन		094-अन्य स्थापनाएं	0109-योजना यंत्र का सुदृढीकरण जिला स्तरीय योजना के तहत स्थानीय आवश्यकताओं के आलोक में	750.00	
				2070-अन्य प्रशासनिक सेवाएँ		001-निर्देशन तथा प्रशासन	0105-बिहार स्थानीय क्षेत्र विकास अभिकरण	50.00	
				2235-सामाजिक सुरक्षा तथा कल्याण	01-पुनर्वास	202-अन्य पुनर्वास योजनाएं	0105-आपात कालीन कोशी बाढ़ पुनर्वास परियोजना, विश्व बैंकसम्पोषित	66747.77	
					01-पुनर्वास	789-अनुसूचित जातियों के लिए विशेष घटक योजना	0101-आपातकालीन कोशी पुनर्वास परियोजना (विश्व बैंक संपोषित)	12867.04	
					01-पुनर्वास	796-जनजातियां क्षेत्रीय उपयोजना	0101-आपात कालीन कोशी बाढ़ पुनर्वास परियोजना (विश्व बैंक सम्पोषित)	804.19	
				60-अन्य सामाजिक सुरक्षा तथा कल्याण कार्यक्रम		200-अन्य कार्यक्रम	0117-मुख्यमंत्री निश्चय स्वयं सहायता योजना	97113.20	
				60-अन्य सामाजिक सुरक्षा तथा कल्याण कार्यक्रम		789-अनुसूचित जातियों के लिए विशेष घटक योजना	0106-मुख्यमंत्री निश्चय स्वयं सहायता योजना	22994.50	
				60-अन्य सामाजिक सुरक्षा तथा कल्याण कार्यक्रम		796-जनजातीय क्षेत्र उप योजना	0102-मुख्यमंत्री निश्चय स्वयं सहायता योजना	1506.91	
				3451-सचिवालय-आर्थिक सेवाएँ		101-योजना आयोग/योजना बोर्ड	0101-बिहार राज्य योजना बोर्ड	300.00	

2016-2017 में निर्धारित राज्य योजना उद्ब्यय (केन्द्र प्रायोजित योजना की केन्द्रांश राशि सहित) के विरुद्ध बजट में प्रावधान की गयी राशि का ब्यौरा

						(लाख रूपये में)			
क्रम सं०	विभाग का नाम एवं विकास संबंधी शीर्ष	विभाजन	मांग सं०	बजट में प्रावधान की गयी राशि का ब्यौरा					
				मुख्य	उपमुख्य शीर्ष	लघु शीर्ष	उपशीर्ष	उपबंध	
1	2	3	4	5					6
	35- योजना एवं विकास विभाग	330463.55	35						330463.55
				3454-जनगणना सर्वेक्षण तथा सांख्यिकी	02-सर्वेक्षण तथा सांख्यिकी	204-केन्द्रीय सांख्यिकीय संगठन	0119-योजना कार्यों का मूल्यांकन	150.00	
						204-केन्द्रीय सांख्यिकीय संगठन	0120-भारत सांख्यिकीय सुदृढीकरण परियोजना	349.23	
					02-सर्वेक्षण तथा सांख्यिकी	205-राज्य सांख्यिकीय एजेंसी	0101-समग्र सांख्यिकी विकास योजना	1150.77	
				3475-अन्य सामान्य आर्थिक सेवाएँ		004-अनुसंधान, अनुसंधान विकास	0101-मुख्य मंत्री नवप्रवर्तन प्रोत्साहन योजना	200.00	
				4070-अन्य प्रशासनिक सेवाओं पर पूंजीगत परिव्यय		051-निर्माण	0107-मुख्य मंत्री क्षेत्र विकास योजना	55188.00	
						051-निर्माण	0109-योजना तंत्र का सुदृढीकरण जिला स्तरीय योजना के तहत स्थानीय आवश्यकताओं के आलोक में	1000.00	
						051-निर्माण	0210-सीमा क्षेत्र विकास कार्यक्रम (बी०ए०डी०पी०)	5859.00	
						789-अनुसूचित जातियों के लिए विशेष घटक योजना	0103-मुख्यमंत्री क्षेत्र विकास योजना	10176.00	
						789-अनुसूचित जातियों के लिए विशेष घटक योजना	0202-सीमा क्षेत्र विकास कार्यक्रम (बी०ए०डी०पी०)	1116.00	
						796-जनजातीय क्षेत्रीय उपयोजना	0101-मुख्य मंत्री क्षेत्र विकास योजना	636.00	
				4401-फसल कृषि कर्म पर पूंजीगत परिव्यय		051-निर्माण	0102-कृषि विभाग के भवन	8778.07	
						789-अनुसूचित जातियों के लिए विशेष घटक योजना	0104-कृषि विभाग के भवन	2250.79	

2016-2017 में निर्धारित राज्य योजना उद्भव्य (केन्द्र प्रायोजित योजना की केन्द्रांश राशि सहित) के विरुद्ध बजट में प्रावधान की गयी राशि का व्यौरा

						(लाख रूपये में)			
क्रम सं०	विभाग का नाम एवं विकास संबंधी शीर्ष	विभाजन	मांग सं०	बजट में प्रावधान की गयी राशि का व्यौरा					
				मुख्य	उपमुख्य शीर्ष	लघु शीर्ष	उपशीर्ष	उपबंध	
1	2	3	4	5					6
	35- योजना एवं विकास विभाग	330463.55	35						330463.55
						796-जन-जातीय क्षेत्रीय उप-योजना	0102-कृषि विभाग के भवन	225.08	
				4515-अन्य ग्राम विकास कार्यक्रमों पर पूंजीगत परिव्यय		101-पंचायती राज	0105-पंचायत सरकार भवनों का निर्माण (पंचायती राज विभाग)	40000.00	
						102-सामुदायिक विकास	0203-एलडब्ल्यूई जिलों के लिए एसीए	1.00	
24	36- लोक स्वास्थ्य अभियंत्रण विभाग	133567.00	36						133567.00
				2215-जल पूर्ति तथा सफाई	02-मल-जल तथा सफाई	003-प्रशिक्षण	0102-बिहार राज्य जल स्वच्छता मिशन को प्रशिक्षण सह शोधकार्य के संचालन एवं अन्य कार्यों हेतु अनुदान	100.00	
				4215-जलापूर्ति तथा सफाई पर पूंजीगत परिव्यय	01-जल पूर्ति	102-ग्रामीण जल पूर्ति	0101-ग्रामीण जलापूर्ति योजना	780.00	
						102-ग्रामीण जल पूर्ति	0103-ग्रामीण जलापूर्ति योजना (टयूबवेल्ल्स, कूप, नल कूप द्वारा)	410.00	
						102-ग्रामीण जल पूर्ति	0116-ग्रामीण क्षेत्रों में पेयजलापूर्ति के लिए संरचना का विकास हेतु नाबार्ड से ऋण	2132.32	
						102-ग्रामीण जल पूर्ति	0119-निदेशन, प्रशासन एवं स्थापना	800.00	
						102-ग्रामीण जल पूर्ति	0124-अन्वेषण एवं सर्वेक्षण	20.00	
						102-ग्रामीण जल पूर्ति	0125-जलगुणवत्ता की मोनिटरिंग एवं प्रयोगशाला का उन्नयन	10.00	
						102-ग्रामीण जल पूर्ति	0131-ग्रामीण जलापूर्ति एवं स्वच्छता कार्यक्रम (विश्व बैंक सम्पोषित)	5000.00	
						102-ग्रामीण जल पूर्ति	0229-निर्मल भारत अभियान	25972.30	

2016-2017 में निर्धारित राज्य योजना उद्भव्य (केन्द्र प्रायोजित योजना की केन्द्रांश राशि सहित) के विरुद्ध बजट में प्रावधान की गयी राशि का व्यौरा

						(लाख रूपये में)				
क्रम सं०	विभाग का नाम एवं विकास संबंधी शीर्ष	विभाजन	मांग सं०	बजट में प्रावधान की गयी राशि का व्यौरा						
				मुख्य	उपमुख्य शीर्ष	लघु शीर्ष	उपशीर्ष	उपबंध		
1	2	3	4	5					6	
	36- लोक स्वास्थ्य अभियंत्रण विभाग	133567.00	36							133567.00
				01-जल पूर्ति	102-ग्रामीण जल पूर्ति	0230-राष्ट्रीय ग्रामीण पेयजल कार्यक्रम				25273.30
					102-ग्रामीण जल पूर्ति	0329-निर्मल भारत अभियान				12480.00
					102-ग्रामीण जल पूर्ति	0330-राष्ट्रीय ग्रामीण पेयजल कार्यक्रम				23659.34
					789-अनुसूचित जातियों के लिए विशेष घटक योजना	0102-ग्रामीण जलापूर्ति योजना				200.00
					789-अनुसूचित जातियों के लिए विशेष घटक योजना	0104-ग्रामीण क्षेत्रों में पेयजलापूर्ति के लिए संरचना का विकास हेतु नाबार्ड से ऋण				547.00
					789-अनुसूचित जातियों के लिए विशेष घटक योजना	0111-ग्रामीण जलापूर्ति योजना- (ट्यूबवेल्ल्स, कूप, नलकूप द्वारा)				105.00
					789-अनुसूचित जातियों के लिए विशेष घटक योजना	0212-राष्ट्रीय ग्रामीण पेयजल कार्यक्रम				8842.20
					789-अनुसूचित जातियों के लिए विशेष घटक योजना	0213-निर्मल भारत अभियान				7752.20
					789-अनुसूचित जातियों के लिए विशेष घटक योजना	0312-राष्ट्रीय ग्रामीण पेयजल कार्यक्रम				6067.00
					789-अनुसूचित जातियों के लिए विशेष घटक योजना	0313-निर्मल भारत अभियान				3200.00
				01-जल पूर्ति	796-जनजातीय क्षेत्र उप योजना	0107-ग्रामीण जलापूर्ति योजना (ट्यूबवेल्ल्स, कूप, नलकूप)				10.00
					796-जनजातीय क्षेत्र उप योजना	0109-ग्रामीण क्षेत्रों में पेयजलापूर्ति के लिए संरचना का विकास हेतु नाबार्ड से ऋण				54.68
					796-जनजातीय क्षेत्र उप योजना	0115-ग्रामीण जलापूर्ति योजना				20.00

2016-2017 में निर्धारित राज्य योजना उद्भव्य (केन्द्र प्रायोजित योजना की केन्द्रांश राशि सहित) के विरुद्ध बजट में प्रावधान की गयी राशि का ब्यौरा

(लाख रूपये में)									
क्रम सं०	विभाग का नाम एवं विकास संबंधी शीर्ष	विभाजन	मांग सं०	बजट में प्रावधान की गयी राशि का ब्यौरा					
				मुख्य	उपमुख्य शीर्ष	लघु शीर्ष	उपशीर्ष	उपबंध	
1	2	3	4	5					6
	36- लोक स्वास्थ्य अभियंत्रण विभाग	133567.00	36						133567.00
					796-जनजातीय क्षेत्र उप योजना	0217-राष्ट्रीय ग्रामीण पेयजल कार्यक्रम			884.50
					796-जनजातीय क्षेत्र उप योजना	0218-निर्मल भारत अभियान			775.50
					796-जनजातीय क्षेत्र उप योजना	0317-राष्ट्रीय ग्रामीण पेयजल कार्यक्रम			606.66
					796-जनजातीय क्षेत्र उप योजना	0318-निर्मल भारत अभियान			320.00
				02-मल-जल तथा सफाई	106-मल-जल सेवाएं	0104-शहरी क्षेत्रों में पेय जलापूर्ति एवं स्वच्छता सुविधा का सुदृढीकरण			300.00
					106-मल-जल सेवाएं	0105-लोहिया स्वच्छता योजना			7245.00
25	37- ग्रामीण कार्य विभाग	595431.00	37						595431.00
				2515-अन्य ग्राम विकास कार्यक्रम		001-निदेशन एवं प्रशासन	0108-ग्रामीण कार्य विभाग के विभिन्न कार्यालयों की स्थापना		18000.00
						800-अन्य व्यय	0116-बिहार ग्रामीण पथ विकास एजेंसी		500.00
				4515-अन्य ग्राम विकास कार्यक्रमों पर पूंजीगत परिव्यय		103-ग्राम विकास	0101-न्यूनतम आवश्यक कार्यक्रम		9505.00
						103-ग्राम विकास	0105-ग्राम विकास की परियोजनाएं (नाबार्ड सम्पोषित योजना)		45431.00
						103-ग्राम विकास	0113-मुख्य मंत्री ग्राम सम्पर्क योजना		15091.58
						103-ग्राम विकास	0119-ग्रामीण टोला सम्पर्क निश्चय योजना		10000.00

2016-2017 में निर्धारित राज्य योजना उद्भव्य (केन्द्र प्रायोजित योजना की केन्द्रांश राशि सहित) के विरुद्ध बजट में प्रावधान की गयी राशि का व्यौरा

(लाख रूपये में)								
क्रम सं०	विभाग का नाम एवं विकास संबंधी शीर्ष	विभाजन	मांग सं०	बजट में प्रावधान की गयी राशि का व्यौरा				
				मुख्य	उपमुख्य शीर्ष	लघु शीर्ष	उपशीर्ष	उपबंध
1	2	3	4	5				6
	37- ग्रामीण कार्य विभाग	595431.00	37					595431.00
					103-ग्राम विकास	0216-प्रधानमंत्री ग्राम सड़क योजना (पीएमजीएसवाई)		300000.00
					103-ग्राम विकास	0316-प्रधानमंत्री ग्राम सड़क योजना (पीएमजीएसवाई)		54000.00
					789-अनुसूचित जातियों के लिए विशेष घटक योजना	0104-मुख्य मंत्री ग्राम सम्पर्क योजना		130994.80
					796-जनजातीय क्षेत्र उप योजना	0109-मुख्य मंत्री ग्राम सम्पर्क योजना		11908.62
26	38- निबंधन, उत्पाद एवं मद्य निषेध विभाग	100.00	38					100.00
				2039-राज्य उत्पाद शुल्क		001-निर्देशन और प्रशासन	0109-समेकित उत्पाद प्रबंधन प्रणाली	100.00
27	39- आपदा प्रबंधन विभाग	5039.00	39					5039.00
				2245-प्राकृतिक विपत्ति के कारण राहत	02-बाढ़, चक्रवात आदि	001-निर्देशन तथा प्रशासन	0101-बाढ़ प्रवण जिलों में व्यवस्था	510.00
					02-बाढ़, चक्रवात आदि	112-जनसंख्या का निष्क्रमण	0104-संचार उपकरणों का क्रय	550.00
					80-सामान्य	001-निर्देशन तथा प्रशासन	0103-आपदा प्रबंधन कार्यालय का आधुनिकीकरण	9.00
					80-सामान्य	102-विनाश वाले क्षेत्रों में प्राकृतिक विनाश, आकस्मिक योजनाओं का प्रबंध	0104-राज्य आपदा रिस्पॉन्स फोर्स	1990.00
						102-विनाश वाले क्षेत्रों में प्राकृतिक विनाश, आकस्मिक योजनाओं का प्रबंध	0105-जागरूकता एवं क्षमता निर्माण	600.00
					80-सामान्य	800-अन्य व्यय	0102-जागरूकता एवं क्षमता निर्माण	1340.00
				4250-अन्य समाज सेवाओं पर पूंजीगत परिव्यय		051-निर्माण	0104-वैयर हाउस	40.00

2016-2017 में निर्धारित राज्य योजना उद्भव्य (केन्द्र प्रायोजित योजना की केन्द्रांश राशि सहित) के विरुद्ध बजट में प्रावधान की गयी राशि का व्यौरा

(लाख रूपये में)									
क्रम सं०	विभाग का नाम एवं विकास संबंधी शीर्ष	विभाजन	मांग सं०	बजट में प्रावधान की गयी राशि का व्यौरा					
				मुख्य	उपमुख्य शीर्ष	लघु शीर्ष	उपशीर्ष	उपबंध	
1	2	3	4	5					6
28	40- राजस्व एवं भूमि सुधार विभाग	12634.84	40	12634.84					12634.84
				2029-भू राजस्व		001-निदेशन और प्रशासन	0102-जोतों की चकबंदी	900.00	
						001-निदेशन और प्रशासन	0103-विभाग के मुख्यालय एवं कार्यालय का आधुनिकीकरण	50.00	
						102-सर्वेक्षण तथा बन्दोबस्त कार्य	0101-सर्वेक्षण और बंदोबस्त कार्य का पुनरीक्षण	3674.41	
						103-भूअभिलेख	0206-राष्ट्रीय भू-अभिलेख प्रबंधन कार्यक्रम (एनएलआरएमपी)	5495.00	
						103-भूअभिलेख	0306-राष्ट्रीय भू-अभिलेख प्रबंधन कार्यक्रम (एनएलआरएमपी)	0.01	
				4047-अन्य राजकोषीय सेवाओं पर पूँजीगत परिव्यय		050-भूमि	0104-सड़क निर्माण हेतु भूमि का क्रय(राजस्व एवं भूमि सुधार विभाग)	200.00	
						050-भूमि	0106-भूमि बैंक योजना	1.00	
						051-निर्माण	0104-भूमि सुधार उप समाहर्ताओं के न्यायालय कक्ष के निर्माण	1.00	
						789-अनुसूचित जातियों के लिए विशेष घटक योजना	0101-भूमि अर्जन हेतु (राजस्व एवं भूमि सुधार विभाग)	2075.08	
						789-अनुसूचित जातियों के लिए विशेष घटक योजना	0104-गृह विहिन परिवारों के लिए गृह निर्माण	100.00	
						796-जनजातीय क्षेत्र उपयोगना	0101-गृह विहिनों के लिए वास भूमि	138.34	
29	41- पथ निर्माण विभाग	565141.00	41	565141.00					565141.00
				3054-सड़क तथा सेतु	80-सामान्य	003-प्रशिक्षण	0101-प्रशिक्षण एवं शोध	50.00	

2016-2017 में निर्धारित राज्य योजना उद्भव्य (केन्द्र प्रायोजित योजना की केन्द्रांश राशि सहित) के विरुद्ध बजट में प्रावधान की गयी राशि का व्यौरा

(लाख रूपये में)									
क्रम सं०	विभाग का नाम एवं विकास संबंधी शीर्ष	विभाजन	मांग सं०	बजट में प्रावधान की गयी राशि का व्यौरा					
				मुख्य	उपमुख्य शीर्ष	लघु शीर्ष	उपशीर्ष	उपबंध	
1	2	3	4	5					6
	41- पथ निर्माण विभाग	565141.00	41						565141.00
				5054-सड़कों तथा सेतुओं पर पूंजीगत परिव्यय	02-महत्वपूर्ण तथा सीमा सड़के	337-सड़क निर्माण कार्य	0101-भारत-नेपाल सीमा सड़क	48693.90	
					03-राज्य राजमार्ग	052-मशीनरी तथा उपस्कर	0101-मशीनें एवं उपस्कर	25.00	
					03-राज्य राजमार्ग	101-सेतु	0101-पुल	50000.00	
						101-सेतु	0103-पुल (नाबार्ड)	123671.00	
						101-सेतु	0104-मुख्यमंत्री सेतु निर्माण योजना	40000.00	
						101-सेतु	0208-सड़के तथा पुलें	17000.00	
					03-राज्य राजमार्ग	337-सड़क निर्माण कार्य	0102-वृहद्-सड़के	100000.00	
						337-सड़क निर्माण कार्य	0108-सड़क (एशियन विकास बैंक सम्पोषित)	49668.00	
						337-सड़क निर्माण कार्य	0211-विशेष सहायता (बी०आर०जी०-पथ)	79519.00	
					03-राज्य राजमार्ग	789-अनुसूचित जातियों के लिए विशेष घटक योजना	0101-वृहद सड़के	56514.10	
30	42- ग्रामीण विकास विभाग	520413.18	42						520413.18
				2203-तकनीकी शिक्षा		112-इंजीनियरी/तकनीकी कॉलेज तथा संस्थान	0106-डेवलपमेंट मैनेजमेंट इन्स्टीच्यूट	2808.50	
				2216-आवास	03-ग्रामीण आवास	105-इंदिरा आवास योजना	0104-इंदिरा आवास योजना का अनुश्रवण एवं तकनीकी सहयोग	400.00	
						105-इंदिरा आवास योजना	0106-मुख्य मंत्री शताब्दी इंदिरा आवास प्रोत्साहन योजना	1000.00	

2016-2017 में निर्धारित राज्य योजना उद्ब्यय (केन्द्र प्रायोजित योजना की केन्द्रांश राशि सहित) के विरुद्ध बजट में प्रावधान की गयी राशि का व्यौरा

						(लाख रूपये में)			
क्रम सं०	विभाग का नाम एवं विकास संबंधी शीर्ष	विभाजन	मांग सं०	बजट में प्रावधान की गयी राशि का व्यौरा					
				मुख्य	उपमुख्य शीर्ष	लघु शीर्ष	उपशीर्ष	उपबंध	
1	2	3	4	5					6
	42- ग्रामीण विकास विभाग	520413.18	42						520413.18
						105-इंदिरा आवास योजना	0202-इंदिरा आवास योजना (आईए वार्ड)	87627.41	
						105-इंदिरा आवास योजना	0302-इंदिरा आवास योजना (आईए वार्ड)	31967.62	
				03-ग्रामीण आवास		789-अनुसूचित जातियों के लिए विशेष घटक योजना	0103-मुख्य मंत्री इंदिरा आवास जीर्णोद्धार योजना	18914.18	
						789-अनुसूचित जातियों के लिए विशेष घटक योजना	0202-इंदिरा आवास योजना (आई0ए0वार्ड0)	48053.00	
						789-अनुसूचित जातियों के लिए विशेष घटक योजना	0302-इंदिरा आवास योजना (आई0ए0वार्ड0)	17530.63	
				03-ग्रामीण आवास		796-जन-जातीय क्षेत्रीय उप-योजना	0202-इंदिरा आवास योजना (आई0ए0वार्ड0)	5653.00	
						796-जन-जातीय क्षेत्रीय उप-योजना	0302-इंदिरा आवास योजना (आई0ए0वार्ड0)	2062.43	
				2501-ग्राम विकास के लिए विशेष कार्यक्रम	01-एकीकृत ग्रामीण विकास कार्यक्रम	001-निदेशन एवं प्रशासन	0104-बिजनेस प्रोसेस रिइंजिनियरिंग	156.00	
					02-सूखाग्रस्त क्षेत्र विकास कार्यक्रम	101-लघु सिंचाई	0101-सुखाड़ोन्मुख क्षेत्रीय कार्यक्रम	35.00	
					06-स्वरोजगार कार्यक्रम	001-निदेशन तथा प्रशासन	0101-स्वर्ण जयंती ग्राम स्वरोजगार योजना-मुख्यालय स्थापना	360.00	
					06-स्वरोजगार कार्यक्रम	101-स्वर्ण जयंती ग्राम स्वरोजगार योजना	0202-राष्ट्रीय ग्रामीण आजीविका मिशन (एन0आर0एल0एम0)	32233.58	
						101-स्वर्ण जयंती ग्राम स्वरोजगार योजना	0302-राष्ट्रीय ग्रामीण आजीविका मिशन (एन0आर0एल0एम0)	14030.63	
					06-स्वरोजगार कार्यक्रम	789-अनुसूचित जातियों के लिए विशेष घटक योजना	0202-राष्ट्रीय ग्रामीण आजीविका मिशन (एन0आर0एल0एम0)	17676.40	

2016-2017 में निर्धारित राज्य योजना उद्ब्यय (केन्द्र प्रायोजित योजना की केन्द्रांश राशि सहित) के विरुद्ध बजट में प्रावधान की गयी राशि का व्यौरा

						(लाख रूपये में)			
क्रम सं०	विभाग का नाम एवं विकास संबंधी शीर्ष	विभाजन	मांग सं०	बजट में प्रावधान की गयी राशि का व्यौरा					
				मुख्य	उपमुख्य शीर्ष	लघु शीर्ष	उपशीर्ष	उपबंध	
1	2	3	4	5					6
	42- ग्रामीण विकास विभाग	520413.18	42						520413.18
					06-स्वरोजगार कार्यक्रम	789-अनुसूचित जातियों के लिए विशेष घटक योजना 796-जन जातीय क्षेत्रीय उपयोजना 796-जन जातीय क्षेत्रीय उपयोजना	0302-राष्ट्रीय ग्रामीण आजीविका मिशन (एन०आर०एल०एम०) 0202-राष्ट्रीय ग्रामीण आजीविका मिशन (एन०आर०एल०एम०) 0302-राष्ट्रीय ग्रामीण आजीविका मिशन (एन०आर०एल०एम०)	7694.22 2079.50 905.20	
				2505-ग्राम रोजगार	01-राष्ट्रीय कार्यक्रम 02-ग्रामीण रोजगार गारंटी स्कीम 02-ग्रामीण रोजगार गारंटी स्कीम 02-ग्रामीण रोजगार गारंटी स्कीम 02-ग्रामीण रोजगार गारंटी स्कीम 796-जनजातीय क्षेत्र उपयोजना 796-जनजातीय क्षेत्र उपयोजना	701-राष्ट्रीय ग्राम रोजगार कार्यक्रम 101-राष्ट्रीय ग्रामीण रोजगार गारंटी स्कीम 101-राष्ट्रीय ग्रामीण रोजगार गारंटी स्कीम 789-अनुसूचित जातियोंके लिए विशेष घटक योजना 789-अनुसूचित जातियोंके लिए विशेष घटक योजना 796-जनजातीय क्षेत्र उपयोजना 796-जनजातीय क्षेत्र उपयोजना	0102-मुख्यालय स्थापना । 0201-राष्ट्रीय ग्रामीण रोजगार गारंटी स्कीम (मनरेगा) 0301-राष्ट्रीय ग्रामीण रोजगार गारंटी स्कीम (मनरेगा) 0201-राष्ट्रीय ग्रामीण रोजगार गारंटी स्कीम (मनरेगा) 0301-राष्ट्रीय ग्रामीण रोजगार गारंटी स्कीम (मनरेगा) 0201-राष्ट्रीय ग्रामीण रोजगार गारंटी स्कीम (मनरेगा) 0301-राष्ट्रीय ग्रामीण रोजगार गारंटी स्कीम (मनरेगा)	613.50 115284.11 19231.33 63220.32 10546.21 7437.68 1240.73	
				2515-अन्य ग्राम विकास कार्यक्रम		003-प्रशिक्षण 102-सामुदायिक विकास 102-सामुदायिक विकास	0101-बिहार ग्रामीण विकास प्रशिक्षण संस्थान 0116-बिहार एकीकृत सामाजिक सुरक्षा सुदृढीकरण परियोजना (बाह्य सम्पोषित परियोजना)	182.00 1123.55	

2016-2017 में निर्धारित राज्य योजना उद्ध्य (केन्द्र प्रायोजित योजना की केन्द्रांश राशि सहित) के विरुद्ध बजट में प्रावधान की गयी राशि का व्यौरा

						(लाख रूपये में)			
क्रम सं०	विभाग का नाम एवं विकास संबंधी शीर्ष	विभाजन	मांग सं०	बजट में प्रावधान की गयी राशि का व्यौरा					
				मुख्य	उपमुख्य शीर्ष	लघु शीर्ष	उपशीर्ष	उपबंध	
1	2	3	4	5					6
	42- ग्रामीण विकास विभाग	520413.18	42	520413.18					
						789-अनुसूचित जातियों के लिए विशेष घटक योजना	0117-बिहार ग्रामीण जीविकोपार्जन परियोजना (विश्व बैंक सम्पोषित-ग्रामीण विकास विभाग हेतु)	964.15	
						796-जनजातीय क्षेत्र उप योजना	0110-बिहार ग्रामीण जीविकोपार्जन परियोजना-विश्व बैंक सम्पोषित- ग्रामीण विकास विभाग हेतु	528.00	
							0117-बिहार ग्रामीण जीविकोपार्जन परियोजना(विश्व बैंक सम्पोषित-ग्रामीण विकास विभाग हेतु)	62.00	
				3454-जनगणना सर्वेक्षण तथा सांख्यिकी	02-सर्वेक्षण तथा सांख्यिकी	206-अद्वितीय पहचान स्कीम	0102-विशिष्ट पहचान योजना (यू0आई0डी0)	1280.00	
				4515-अन्य ग्राम विकास कार्यक्रमों पर पूंजीगत परिव्यय		102-सामुदायिक विकास	0102-बिहार एकीकृत सामाजिक सुरक्षा सुदृढ़ीकरण परियोजना (बाह्य सम्पोषित परियोजना)	412.30	
						103-ग्राम विकास	0102-प्रखंड लघु निर्माण कार्य	7100.00	
31	43- विज्ञान एवं प्राविधिकी विभाग	15144.62	43	15144.62					
				2203-तकनीकी शिक्षा		004-अनुसंधान	0101-बिहार काउन्सिल ऑफ साइंस एंड टेक्नोलॉजी, पटना, रिमोट सेसिंग केन्द्र/इंदिरा गांधी विज्ञान परिसर प्लेनेटोरियम, पटना	490.00	
						105-बहुशिल्प(पॉलिटेक्नीक) विद्यालय	0106-प्रमाण पत्र पाठ्यक्रम	111.35	
						112-इंजीनियरी/तकनीकी कॉलेज तथा संस्थान	0101-स्नातक और स्नातकोत्तर पाठ्यक्रम	243.27	
						112-इंजीनियरी/तकनीकी कॉलेज तथा संस्थान	0105-कौशल विकास मिशन	1000.00	

2016-2017 में निर्धारित राज्य योजना उद्ब्यय (केन्द्र प्रायोजित योजना की केन्द्रांश राशि सहित) के विरुद्ध बजट में प्रावधान की गयी राशि का व्यौरा

(लाख रूपये में)								
क्रम सं०	विभाग का नाम एवं विकास संबंधी शीर्ष	विभाजन	मांग सं०	बजट में प्रावधान की गयी राशि का व्यौरा				उपबंध
				मुख्य	उपमुख्य शीर्ष	लघु शीर्ष	उपशीर्ष	
1	2	3	4	5				6
	43- विज्ञान एवं प्रावैधिकी विभाग	15144.62	43					15144.62
				4202-शिक्षा, खेलकूद, कला तथा संस्कृति पर पूंजीगत परिव्यय	02-तकनीकी शिक्षा	104-बहुशिल्प	0102-पोलिटैकनिक/इंजीनियरिंग/तकनीकी महाविद्यालय	2000.00
					02-तकनीकी शिक्षा	104-बहुशिल्प	0109-पोलिटैकनीक (निश्चय)	6000.00
						105-इंजीनियरिंग/तकनीकी कालेज तथा संस्थान	0102-पोलिटैकनिक/इंजीनियरिंग/तकनीकी महाविद्यालय	1300.00
						105-इंजीनियरिंग/तकनीकी कालेज तथा संस्थान	0106-अभियंतत्रण महाविद्यालय (निश्चय)	4000.00
32	44- अनुसूचित जाति एवं अनुसूचित जनजाति कल्याण विभाग	131055.00	44					131055.00
				2070-अन्य प्रशासनिक सेवाएँ		001-निदेशन तथा प्रशासन	0106-अम्बेदकर फाउण्डेशन	50.00
				2225-अनुसूचित जातियों, अनुसूचित जन जातियों और अन्य पिछड़े वर्गों का कल्याण	01-अनुसूचित जातियों का कल्याण	001-निदेशन और प्रशासन	0101-निदेशन और प्रशासन	90.00
					01-अनुसूचित जातियों का कल्याण	102-आर्थिक विकास	0101-परिवारोन्मुखी आयोत्पादक योजना हेतु 5 प्रतिशत अतिरिक्त अनुदान	50.00
						102-आर्थिक विकास	0115-महादलित विकास हेतु	25030.00
						102-आर्थिक विकास	0316-प्रधानमंत्री आदर्श ग्राम योजना (पी०एम०ए०जी०वाई)	5.00
					01-अनुसूचित जातियों का कल्याण	197-ब्लॉक पंचायतों/मध्यवर्ती स्तर की पंचायतों को सहायता	0101-छात्रवृत्ति/वजीफा	15000.00
					01-अनुसूचित जातियों का कल्याण	198-ग्राम पंचायतों को सहायता	0101-छात्रवृत्ति/वजीफा	28000.00
					01-अनुसूचित जातियों का कल्याण	277-शिक्षा	0101-शिक्षा	1500.00

2016-2017 में निर्धारित राज्य योजना उद्ब्यय (केन्द्र प्रायोजित योजना की केन्द्रांश राशि सहित) के विरुद्ध बजट में प्रावधान की गयी राशि का व्यौरा

(लाख रूपये में)									
क्रम सं०	विभाग का नाम एवं विकास संबंधी शीर्ष	विभाजन	मांग सं०	बजट में प्रावधान की गयी राशि का व्यौरा					
				मुख्य	उपमुख्य शीर्ष	लघु शीर्ष	उपशीर्ष	उपबंध	
1	2	3	4	5					6
	44- अनुसूचित जाति एवं अनुसूचित जनजाति कल्याण विभाग	131055.00	44						131055.00
					277-शिक्षा	0107-शिक्षा		34000.00	
					277-शिक्षा	0218-अनुसूचित जातियों के विकास हेतु स्कीम		11535.00	
					277-शिक्षा	0318-अनुसूचित जातियों के विकास हेतु स्कीम		600.00	
				02-अनुसूचित जनजातियों का कल्याण	102-आर्थिक विकास	0101-अनुसूचित जन जातियों का बहुमुखी विकास-संविधान की धारा 275(1) के अंतर्गत भारत सरकार से प्राप्त		1800.00	
					102-आर्थिक विकास	0102-अनुसूचित जन जातियों के लिए विशेष केन्द्रीय सहायता		1800.00	
				02-अनुसूचित जनजातियों का कल्याण	197-ब्लाक पंचायतों/मध्यवर्ती स्तर की पंचायतों को सहायता	0101-छात्रवृत्ति/वजीफा		1200.00	
				02-अनुसूचित जनजातियों का कल्याण	198-ग्राम पंचायतों को सहायता	0101-छात्रवृत्ति/वजीफा		3600.00	
				02-अनुसूचित जनजातियों का कल्याण	277-शिक्षा	0101-शिक्षा		3170.00	
					277-शिक्षा	0214-अनुसूचित जनजाति के छात्रों की शिक्षा के लिए अम्बेला स्कीम		1015.00	
				02-अनुसूचित जनजातियों का कल्याण	796-जनजातीय क्षेत्र उप योजना	0125-थरूहट क्षेत्र विकास		2510.00	
				4425-सहकारिता पर पूंजीगत परिव्यय		108-अन्य सहकारी समितियों में निवेश	0164-बिहार राज्य अनुसूचित जाति सहकारिता विकास निगम	100.00	
33	45- गन्ना उद्योग विभाग	10184.27	45					10184.27	
				2401-फसल कृषि-कर्म		108-वाणिज्यिक फसलें	0109-ईख विकास	1680.00	

2016-2017 में निर्धारित राज्य योजना उद्भव्य (केन्द्र प्रायोजित योजना की केन्द्रांश राशि सहित) के विरुद्ध बजट में प्रावधान की गयी राशि का ब्यौरा

(लाख रूपये में)								
क्रम सं०	विभाग का नाम एवं विकास संबंधी शीर्ष	विभाजन	मांग सं०	बजट में प्रावधान की गयी राशि का ब्यौरा				
				मुख्य	उपमुख्य शीर्ष	लघु शीर्ष	उपशीर्ष	उपबंध
1	2	3	4	5				6
	45- गन्ना उद्योग विभाग	10184.27	45					10184.27
						789-अनुसूचित जातियों के लिए विशेष घटक योजना	0108-ईख विकास	320.00
				2852-उद्योग	08-उपभोक्ता उद्योग	201-चीनी	0103-आर्थिक सहायता	6976.63
					08-उपभोक्ता उद्योग	789-अनुसूचित जातियों के लिए विशेष घटक योजना	0101-आर्थिक सहायता	1207.64
34	46- पर्यटन विभाग	4101.21	46					4101.21
				3452-पर्यटन	01-पर्यटक अवसरचना	190-सार्वजनिक क्षेत्र के तथा अन्य उपकर्मों को सहायता	0102-बिहार राज्य पर्यटन विकास निगम	200.00
					80-सामान्य	104-संवर्धन तथा प्रचार	0103-पर्यटकीय विकास	1150.00
				5452-पर्यटन पर पूंजीगत परिव्यय	01-पर्यटक अवसरचना	101-पर्यटक केन्द्र	0104-पर्यटकीय संरचनाओं का विकास	2751.21
35	47- परिवहन विभाग	686.20	47					686.20
				2041-वाहन कर		102-मोटर वाहनों का निरीक्षण	0102-प्रवर्तन तंत्र की आधारभूत सुविधाएँ	156.76
				3055-सड़क परिवहन		003-प्रशिक्षण	0101-ड्राईविंग ट्रेनिंग इन्स्टीट्यूट	467.25
				5055-सड़क परिवहन पर पूंजीगत परिव्यय		051-निर्माण	0101-जिला परिवहन कार्यालय का निर्माण	62.19
36	48- नगर विकास एवं आवास विभाग	200108.73	48					200108.73
				2215-जल पूर्ति तथा सफाई	01-जल पूर्ति	191-नगर निगम को सहायता	0101-पेय जलापूर्ति के लिए स्थानीय निकायों को सहायक अनुदान	8000.00
					01-जल पूर्ति	192-नगर पालिकाओं/नगर परिषदों को सहायता	0101-पेय जलापूर्ति के लिए नगर परिषदों को सहायक अनुदान	10000.00

2016-2017 में निर्धारित राज्य योजना उद्भव्य (केन्द्र प्रायोजित योजना की केन्द्रांश राशि सहित) के विरुद्ध बजट में प्रावधान की गयी राशि का ब्यौरा

						(लाख रूपये में)			
क्रम सं०	विभाग का नाम एवं विकास संबंधी शीर्ष	विभाजन	मांग सं०	बजट में प्रावधान की गयी राशि का ब्यौरा					
				मुख्य	उपमुख्य शीर्ष	लघु शीर्ष	उपशीर्ष	उपबंध	
1	2	3	4	5					6
	48- नगर विकास एवं आवास विभाग	200108.73	48						200108.73
				01-जल पूर्ति	193-नगर पंचायतों/अधिसूचित क्षेत्र की समितियों या उनके समतुल्य को सहायता	0101-पेय जलापूर्ति के लिए नगर पंचायतों को सहायक अनुदान		15000.00	
				01-जल पूर्ति	789-अनुसूचित जातियों के लिए विशेष घटक योजना	0101- पेयजलापूर्ति के लिए स्थानीय निकायों को सहायक अनुदान		2000.00	
					789-अनुसूचित जातियों के लिए विशेष घटक योजना	0102-पेयजलापूर्ति के लिए नगर परिषदों को सहायक अनुदान		2000.00	
					789-अनुसूचित जातियों के लिए विशेष घटक योजना	0103-पेयजलापूर्ति के लिए नगर पंचायतों को सहायक अनुदान		3000.00	
				02-मल-जल तथा सफाई	106-वायु तथा जल प्रदुषण का निवारण	0202-राष्ट्रीय जल संरक्षण कार्यक्रम (एन0आर0सी0पी0)		300.00	
					106-वायु तथा जल प्रदुषण का निवारण	0302-राष्ट्रीय जल संरक्षण कार्यक्रम (एन0आर0सी0पी0)		100.00	
				02-मल-जल तथा सफाई	191-नगर निगम को सहायता	0102-नाली निर्माण एवं मल निकासी के लिए शहरी स्थानीय निकायों को सहायक अनुदान		1500.00	
				02-मल-जल तथा सफाई	192-नगर पालिकाओं/नगर परिषदों को सहायता	0102-नाली निर्माण एवं मल निकासी के लिए शहरी स्थानीय निकायों को सहायक अनुदान		1500.00	
				02-मल-जल तथा सफाई	193-नगर पंचायतों/अधिसूचित क्षेत्र समितियों अथवा उनके समतुल्य को सहायता	0102-नाली निर्माण एवं मल निकासी के लिए शहरी स्थानीय निकायों को सहायक अनुदान		788.00	
				02-मल-जल तथा सफाई	789-अनुसूचित जातियों के लिए विशेष घटक योजना	0101-नाली निर्माण एवं मल निकासी के लिए शहरी स्थानीय निकायों को सहायक अनुदान		720.00	
					789-अनुसूचित जातियों के लिए विशेष घटक योजना	0203-राष्ट्रीय जल संरक्षण कार्यक्रम (एन0आर0सी0पी0)		200.00	

2016-2017 में निर्धारित राज्य योजना उद्ध्य (केन्द्र प्रायोजित योजना की केन्द्रांश राशि सहित) के विरुद्ध बजट में प्रावधान की गयी राशि का व्यौरा

						(लाख रूपये में)			
क्रम सं०	विभाग का नाम एवं विकास संबंधी शीर्ष	विभाजन	मांग सं०	बजट में प्रावधान की गयी राशि का व्यौरा					
				मुख्य	उपमुख्य शीर्ष	लघु शीर्ष	उपशीर्ष	उपबंध	
1	2	3	4	5					6
	48- नगर विकास एवं आवास विभाग	200108.73	48						200108.73
			2217-शहरी विकास	01-राज्य की राजधानी का विकास	190-सार्वजनिक क्षेत्र के तथा अन्य उपकर्मों को सहायता	0101-बिहार राज्य आवास बोर्ड को विभिन्न कार्यक्रमों हेतु सहायक अनुदान		0.01	
				01-राज्य की राजधानी का विकास	191-नगर निगम को सहायता	0105-नगर निगमों को प्रशासनिक एवं तकनीकी भवनों के निर्माण/जीर्णोद्धार हेतु सहायक अनुदान		0.01	
					191-नगर निगम को सहायता	0106-नगर निगमों के निर्वाचित प्रतिनिधियों को नियत भत्ता हेतु		37.40	
					191-नगर निगम को सहायता	0109-नगर क्षेत्र में नागरिक सुविधायें-सहायक अनुदान		1500.00	
					191-नगर निगम को सहायता	0110-शहरी आधारभूत संरचनाओं समस्याओं से संबंधित परियोजना प्रतिवेदन तैयार करने हेतु नगर निकायों/प्राधिकरणों एवं इनके समतुल्य संस्थाओं को सहायक अनुदान		0.01	
					191-नगर निगम को सहायता	0115-परिवहन के लिए शहरी स्थानीय निकायों को सहायक अनुदान		2000.00	
					191-नगर निगम को सहायता	0116-नगर क्षेत्र में नागरिक सुविधायें		1200.00	
					191-नगर निगम को सहायता	0218-शहरी पुनर्नवीकरण मिशन- अटल नवीकरण और शहरी परिवर्तन मिशन (एएमआरयूटी)		5000.00	
					191-नगर निगम को सहायता	0219-सब के लिए आवास (शहरी) मिशन		2000.00	
					191-नगर निगम को सहायता	0220-स्वच्छ भारत मिशन		4000.00	
					191-नगर निगम को सहायता	0318-शहरी पुनर्नवीकरण मिशन- अटल नवीकरण और शहरी परिवर्तन मिशन (एएमआरयूटी)		1500.00	

2016-2017 में निर्धारित राज्य योजना उद्ध्य (केन्द्र प्रायोजित योजना की केन्द्रांश राशि सहित) के विरुद्ध बजट में प्रावधान की गयी राशि का व्यौरा

						(लाख रूपये में)			
क्रम सं०	विभाग का नाम एवं विकास संबंधी शीर्ष	विभाजन	मांग सं०	बजट में प्रावधान की गयी राशि का व्यौरा					
				मुख्य	उपमुख्य शीर्ष	लघु शीर्ष	उपशीर्ष	उपबंध	
1	2	3	4	5					6
	48- नगर विकास एवं आवास विभाग	200108.73	48						200108.73
					191-नगर निगम को सहायता	0319-सब के लिए आवास (शहरी) मिशन		500.00	
					191-नगर निगम को सहायता	0320-स्वच्छ भारत मिशन		8000.00	
				01-राज्य की राजधानी का विकास	192-नगर पालिकाओं-नगर परिषद को सहायता	0201-सब के लिए आवास (शहरी) मिशन		4573.00	
					192-नगर पालिकाओं-नगर परिषद को सहायता	0301-सब के लिए आवास (शहरी) मिशन		1580.00	
				01-राज्य की राजधानी का विकास	789-अनुसूचित जातियों के लिए विशेष घटक योजना	0102-परिवहन के लिए शहरी स्थानीय निकायों को सहायक अनुदान		2000.00	
				03-छोटे तथा मध्यम श्रेणी के नगरों का समेकित विकास	191-नगर निगम को सहायता	0101-नगर निगमों को प्रशासनिक एवं तकनीकी भवनों के निर्माण जीर्णोद्धार हेतु सहायक अनुदान		0.01	
					191-नगर निगम को सहायता	0102-नगर निगमों के निर्वाचित प्रतिनिधियों को नियत भत्ता हेतु		254.60	
					191-नगर निगम को सहायता	0209-शहरी पुनर्नवीकरण मिशन- अटल नवीकरण और शहरी परिवर्तन मिशन (एएमआरयूटी)		14100.00	
					191-नगर निगम को सहायता	0210-100 स्मार्ट सिटी मिशन योजना		1000.00	
					191-नगर निगम को सहायता	0211-सब के लिए आवास (शहरी) मिशन		4573.00	
					191-नगर निगम को सहायता	0212-स्वच्छ भारत मिशन		4000.00	
					191-नगर निगम को सहायता	0309-शहरी पुनर्नवीकरण मिशन- अटल नवीकरण और शहरी परिवर्तन मिशन (एएमआरयूटी)		4000.00	
					191-नगर निगम को सहायता	0310-100 स्मार्ट सिटी मिशन योजना		1.00	

2016-2017 में निर्धारित राज्य योजना उद्ध्यय (केन्द्र प्रायोजित योजना की केन्द्रांश राशि सहित) के विरुद्ध बजट में प्रावधान की गयी राशि का व्यौरा

						(लाख रूपये में)				
क्रम सं०	विभाग का नाम एवं विकास संबंधी शीर्ष	विभाजन	मांग सं०	बजट में प्रावधान की गयी राशि का व्यौरा						
				मुख्य	उपमुख्य शीर्ष	लघु शीर्ष	उपशीर्ष	उपबंध		
1	2	3	4	5					6	
	48- नगर विकास एवं आवास विभाग	200108.73	48							200108.73
					191-नगर निगम को सहायता	0311-सब के लिए आवास (शहरी) मिशन				1580.00
					191-नगर निगम को सहायता	0312-स्वच्छ भारत मिशन				8000.00
				03-छोटे तथा मध्यम श्रेणी के नगरों का समेकित विकास	192-नगर पालिकाओं-नगर परिषद को सहायता	0101-नगर परिषदों को प्रशासनिक एवं तकनीकी भवनों के निर्माण-जीर्णोद्धार हेतु सहायक अनुदान				0.01
					192-नगर पालिकाओं-नगर परिषद को सहायता	0102-नगर परिषदों के निर्वाचित प्रतिनिधियों को नियत भत्ता हेतु				502.00
					192-नगर पालिकाओं-नगर परिषद को सहायता	0105-नगर क्षेत्र में नागरिक सुविधायें-सहायक अनुदान				1000.00
					192-नगर पालिकाओं-नगर परिषद को सहायता	0106-शहरी आधारभूत संरचनाओं समस्याओं से संबंधित परियोजना तैयार करने हेतु नगर निकायों/प्राधिकरणों एवं इनके समतुल्य संस्थाओं को सहायक अनुदान				0.01
					192-नगर पालिकाओं-नगर परिषद को सहायता	0211-शहरी पुनर्नवीकरण मिशन- अटल नवीकरण और शहरी परिवर्तन मिशन (एएमआरयूटी)				14142.00
					192-नगर पालिकाओं-नगर परिषद को सहायता	0212-सब के लिए आवास (शहरी) मिशन				4575.00
					192-नगर पालिकाओं-नगर परिषद को सहायता	0311-शहरी पुनर्नवीकरण मिशन- अटल नवीकरण और शहरी परिवर्तन मिशन (एएमआरयूटी)				4500.00
					192-नगर पालिकाओं-नगर परिषद को सहायता	0312-सब के लिए आवास (शहरी) मिशन				1580.00
				03-छोटे तथा मध्यम श्रेणी के नगरों का समेकित विकास	193-नगर पंचायतों-अधिसूचित क्षेत्र की समितियों या उनके समतुल्य को सहायता	0101-नगर पंचायतों के प्रशासनिक एवं तकनीकी भवनों का निर्माण-जीर्णोद्धार हेतु सहायक अनुदान				0.01

2016-2017 में निर्धारित राज्य योजना उद्भव्य (केन्द्र प्रायोजित योजना की केन्द्रांश राशि सहित) के विरुद्ध बजट में प्रावधान की गयी राशि का व्यौरा

						(लाख रूपये में)			
क्रम सं०	विभाग का नाम एवं विकास संबंधी शीर्ष	विभाजन	मांग सं०	बजट में प्रावधान की गयी राशि का व्यौरा					
				मुख्य	उपमुख्य शीर्ष	लघु शीर्ष	उपशीर्ष	उपबंध	
1	2	3	4	5					6
	48- नगर विकास एवं आवास विभाग	200108.73	48						200108.73
						193-नगर पंचायतों-अधिसूचित क्षेत्र की समितियों या उनके समतुल्य को सहायता	0102-नगर पंचायतों के निर्वाचित प्रतिनिधियों को नियत भत्ता हेतु	421.00	
						193-नगर पंचायतों-अधिसूचित क्षेत्र की समितियों या उनके समतुल्य को सहायता	0103-परिवहन के लिए शहरी स्थानीय निकायों को सहायक अनुदान	3000.00	
						193-नगर पंचायतों-अधिसूचित क्षेत्र की समितियों या उनके समतुल्य को सहायता	0104-नगर क्षेत्र में नागरिक सुविधायें-सहायक अनुदान	1084.84	
						193-नगर पंचायतों-अधिसूचित क्षेत्र की समितियों या उनके समतुल्य को सहायता	0105-शहरी आधारभूत संरचनाओं से संबंधित	0.01	
						193-नगर पंचायतों-अधिसूचित क्षेत्र की समितियों या उनके समतुल्य को सहायता	0211-शहरी पुनर्नवीकरण मिशन- अटल नवीकरण और शहरी परिवर्तन मिशन (एएमआरयूटी)	42.00	
				03-छोटे तथा मध्यम श्रेणी के नगरों का समेकित विकास		789-अनुसूचित जातियों के लिए विशेष घटक योजना	0102-परिवहन के लिए शहरी स्थानीय निकायों को सहायक अनुदान	7000.00	
				04-गंदी वस्तियों का विकास		051-निर्माण	0202-राजीव आवास योजना	5725.00	
						051-निर्माण	0302-राजीव आवास योजना	9000.00	
				04-गंदी वस्तियों का विकास		789-अनुसूचित जातियों के लिए विशेष घटक योजना	0202-जवाहरलाल नेहरू राष्ट्रीय शहरी नवीकरण मिशन (जेएनएनयूआरएम) (एसीए)	2271.00	
						789-अनुसूचित जातियों के लिए विशेष घटक योजना	0302-जवाहरलाल नेहरू राष्ट्रीय शहरी नवीकरण मिशन (जेएनएनयूआरएम) (एसीए)	11500.00	

2016-2017 में निर्धारित राज्य योजना उद्ध्य (केन्द्र प्रायोजित योजना की केन्द्रांश राशि सहित) के विरुद्ध बजट में प्रावधान की गयी राशि का व्यौरा

						(लाख रूपये में)			
क्रम सं०	विभाग का नाम एवं विकास संबंधी शीर्ष	विभाजन	मांग सं०	बजट में प्रावधान की गयी राशि का व्यौरा					
				मुख्य	उपमुख्य शीर्ष	लघु शीर्ष	उपशीर्ष	उपबंध	
1	2	3	4	5					6
	48- नगर विकास एवं आवास विभाग	200108.73	48						200108.73
				05-अन्य शहरी विकास परियोजनाएं	001-निदेशन और प्रशासन	0101-ई-गवर्नेंस/नगरीय सुधार कार्यक्रमों एवं इसके समतुल्य कार्यक्रमों हेतु		0.01	
					001-निदेशन और प्रशासन	0102-योजनाओं का अनुश्रवण/मूल्यांकन/पर्यवेक्षण एवं राज्य संसाधन केन्द्र की स्थापना एवं अन्य समतुल्य कार्यक्रमों हेतु		0.01	
					001-निदेशन और प्रशासन	0103-क्षमता वर्द्धन कार्यक्रमों हेतु		58.73	
					001-निदेशन और प्रशासन	0104-निदेशालयों एवं इसके समतुल्य संस्थानों का आधुनिकीकरण हेतु		0.01	
					001-निदेशन और प्रशासन	0105-अभियंत्रण कोषांग हेतु		700.00	
					001-निदेशन और प्रशासन	0106-अल्प लागत जलवाही शौचालय		0.01	
					001-निदेशन और प्रशासन	0107-शहरी आधारभूत संरचनाओं समस्याओं से संबंधित परियोजना प्रतिवेदन तैयार करने हेतु नगर निकायों/प्रधिकरणों एवं इनके समतुल्य संस्थाओं को सहायक अनुदान		0.01	
				05-अन्य शहरी विकास परियोजनाएं	051-निर्माण	0101-मुख्य मंत्री नगर विकास योजना		0.01	
					051-निर्माण	0102-बिहार नगरीय विकास परियोजना- बाह्य संपोषित		1000.00	
				05-अन्य शहरी विकास परियोजनाएं	191-नगर निगम को सहायता	0101-बी.पी.एल. सूची तैयार करने के लिए पारिवारिक सर्वेक्षण		0.01	
				80-सामान्य	001-निदेशन और प्रशासन	0101-बिहार नगरीय विकास परियोजना- बाह्य संपोषित		8000.00	

2016-2017 में निर्धारित राज्य योजना उद्ध्यय (केन्द्र प्रायोजित योजना की केन्द्रांश राशि सहित) के विरुद्ध बजट में प्रावधान की गयी राशि का व्यौरा

							(लाख रूपये में)		
क्रम सं०	विभाग का नाम एवं विकास संबंधी शीर्ष	विभाजन	मांग सं०	बजट में प्रावधान की गयी राशि का व्यौरा					
				मुख्य	उपमुख्य शीर्ष	लघु शीर्ष	उपशीर्ष	उपबंध	
1	2	3	4	5					6
	48- नगर विकास एवं आवास विभाग	200108.73	48						200108.73
				3475-अन्य सामान्य आर्थिक सेवाएँ		108-शहरोन्मुखी रोजगार कार्यक्रम	0202-राष्ट्रीय शहरी आजीविका मिशन	3500.00	
						108-शहरोन्मुखी रोजगार कार्यक्रम	0302-राष्ट्रीय शहरी आजीविका मिशन	2673.60	
						789-अनुसूचित जातियों के लिए विशेष घटक योजना	0202-राष्ट्रीय शहरी आजीविका मिशन	1000.00	
						789-अनुसूचित जातियों के लिए विशेष घटक योजना	0302-राष्ट्रीय शहरी आजीविका मिशन	326.40	
				4217-शहरी विकास पर पूंजीगत परिव्यय	04-गंदी बस्तियों का विकास	050-भूमि	0101-जे०एन०एन०यू०आर०एम० की परियोजनायें	0.01	
37	49- जल संसाधन विभाग	141543.13	49						141543.13
				2705-कमान क्षेत्र विकास		001-निदेशन तथा प्रशासन	0204-प्रधान मंत्री कृषि सिंचाई योजना	1815.00	
						001-निदेशन तथा प्रशासन	0304-प्रधान मंत्री कृषि सिंचाई योजना	9000.00	
				2711-बाढ़ नियंत्रण तथा जल निकास	01-बाढ़ नियंत्रण	001-निदेशन तथा प्रशासन	0106-बाढ़ प्रबंधन क्षमता सुदृढीकरण योजना (एस०ए०डब्ल्यू०आई० ट्रस्ट फण्ड-वाह्य सम्पोषित)	234.00	
				4700-मुख्य सिंचाई पर पूंजीगत परिव्यय	01-कोशी बेसीन की सिंचाई परियोजनाएँ(अर्वाणज्यिक)	051-निर्माण	0101-कोशी बेसीन की सिंचाई परियोजनाएँ (कार्य)	2500.00	
						051-निर्माण	0103-कोशी बेसीन की सिंचाई परियोजनाएँ (कार्य)(नाबार्ड सम्पोषित योजना)	1290.50	
						051-निर्माण	0204-त्वरित सिंचाई लाभ तथा बाढ़ प्रबंधन कार्यक्रम (एआईबीपी) तथा जल संसाधन के अन्य कार्यक्रम	2762.00	
						051-निर्माण			

2016-2017 में निर्धारित राज्य योजना उद्ध्यय (केन्द्र प्रायोजित योजना की केन्द्रांश राशि सहित) के विरुद्ध बजट में प्रावधान की गयी राशि का व्यौरा

						(लाख रूपये में)			
क्रम सं०	विभाग का नाम एवं विकास संबंधी शीर्ष	विभाजन	मांग सं०	बजट में प्रावधान की गयी राशि का व्यौरा					
				मुख्य	उपमुख्य शीर्ष	लघु शीर्ष	उपशीर्ष	उपबंध	
1	2	3	4	5					6
	49- जल संसाधन विभाग	141543.13	49						141543.13
							0304-त्वरित सिंचाई लाभ तथा बाढ़ प्रबंधन कार्यक्रम (एआईबीपी) तथा जल संसाधन के अन्य कार्यक्रम	569.00	
				02-गण्डक बेसीन की सिंचाई परियोजनाएँ (अवाणिज्यिक)	051-निर्माण		0101-गण्डक बेसीन की सिंचाई परियोजनाएँ (कार्य)	13000.00	
					051-निर्माण		0103-गण्डक बेसीन की सिंचाई परियोजनाएँ (कार्य)(नाबार्ड सम्पोषित योजना)	847.00	
				03-सोन बेसीन की सिंचाई परियोजनाएँ (अवाणिज्यिक)	051-निर्माण		0101-सोन बेसीन की सिंचाईपरियोजनाएँ (कार्य)	11100.00	
					051-निर्माण		0103-सोन बेसीन की सिंचाई परियोजनाएँ (कार्य)(नाबार्ड सम्पोषित योजना)	1836.00	
					051-निर्माण		0204-त्वरित सिंचाई लाभ तथा बाढ़ प्रबंधन कार्यक्रम (एआईबीपी) तथा जल संसाधन के अन्य कार्यक्रम	850.00	
					051-निर्माण		0205-प्रधान मंत्री कृषि सिंचाई योजना	3042.00	
					051-निर्माण		0304-त्वरित सिंचाई लाभ तथा बाढ़ प्रबंधन कार्यक्रम (एआईबीपी) तथा जल संसाधन के अन्य कार्यक्रम	870.00	
					051-निर्माण		0305-प्रधान मंत्री कृषि सिंचाई योजना	1161.00	
				04-क्यूल-बदुआ-चन्दन बेसीन की सिंचाई परियोजनाएँ(अवाणिज्यिक)	051-निर्माण		0101-क्यूल-बदुआ-चन्दन बेसीन की सिंचाई परियोजनाएँ (कार्य)	400.00	
					051-निर्माण		0103-क्यूल-बदुआ-चन्दन बेसीन की सिंचाई परियोजनाएँ (कार्य)(नाबार्ड सम्पोषित योजना)	390.00	
					051-निर्माण		0204-त्वरित सिंचाई लाभ तथा बाढ़ प्रबंधन कार्यक्रम (एआईबीपी) तथा जल संसाधन के अन्य कार्यक्रम	1369.00	

2016-2017 में निर्धारित राज्य योजना उद्ध्यय (केन्द्र प्रायोजित योजना की केन्द्रांश राशि सहित) के विरुद्ध बजट में प्रावधान की गयी राशि का व्यौरा

						(लाख रूपये में)			
क्रम सं०	विभाग का नाम एवं विकास संबंधी शीर्ष	विभाजन	मांग सं०	बजट में प्रावधान की गयी राशि का व्यौरा					
				मुख्य	उपमुख्य शीर्ष	लघु शीर्ष	उपशीर्ष	उपबंध	
1	2	3	4	5					6
	49- जल संसाधन विभाग	141543.13	49						141543.13
						051-निर्माण	0304-त्वरित सिंचाई लाभ तथा बाढ़ प्रबंधन कार्यक्रम (एआईबीपी) तथा जल संसाधन के अन्य कार्यक्रम	261.00	
				80-सामान्य		005-सर्वेक्षण तथा अन्वेषण	0101-सर्वेक्षण और खाज (स्थापना)	20.00	
				80-सामान्य		051-निर्माण	0102-नदी बेसीनों को जोड़ने की योजना	500.00	
				4701-मध्यम सिंचाई पर पूंजीगत परिव्यय	03-सोन बेसीन की सिंचाई परियोजनाएँ (अवाणिज्यिक)	051-निर्माण	0101-सोन बेसीन की सिंचाई परियोजनाएँ (कार्य)	5680.00	
						051-निर्माण	0103-सोन बेसीन की सिंचाई परियोजनाएँ (कार्य)(नाबार्ड सम्पोषित योजना)	719.28	
					04-क्यूल-बदुआ-चन्दन बेसीन की सिंचाई परियोजनाएँ(अवाणिज्यिक)	051-निर्माण	0101-क्यूल-बदुआ-चन्दन बेसीन की सिंचाई परियोजनाएँ (कार्य)	2753.13	
						051-निर्माण	0103-क्यूल-बदुआ-चन्दन बेसीन की सिंचाई परियोजनाएँ (कार्य)(नाबार्ड सम्पोषित योजना)	6.62	
				80-सामान्य		005-सर्वेक्षण तथा अन्वेषण	0101-सर्वेक्षण और खाज (स्थापना)	10.00	
				4711-बाढ़ नियंत्रण परियोजनाओं पर पूंजीगत परिव्यय	01-बाढ़ नियंत्रण	051-निर्माण	0101-उत्तर बिहार बाढ़ नियंत्रण परियोजनायें	23922.84	
						051-निर्माण	0102-जल निस्सरण परियोजनायें (कार्य)	800.00	
						051-निर्माण	0104-बाढ़ नियंत्रण तटबध सड़क परियोजनायें (कार्य)(नाबार्ड सम्पोषित योजना)	7169.12	
						051-निर्माण	0105-जल निस्सरण परियोजनायें (कार्य)(नाबार्ड सम्पोषित योजना)	7.48	

2016-2017 में निर्धारित राज्य योजना उद्ध्य (केन्द्र प्रायोजित योजना की केन्द्रांश राशि सहित) के विरुद्ध बजट में प्रावधान की गयी राशि का व्यौरा

(लाख रूपये में)									
क्रम सं०	विभाग का नाम एवं विकास संबंधी शीर्ष	विभाजन	मांग सं०	बजट में प्रावधान की गयी राशि का व्यौरा					
				मुख्य	उपमुख्य शीर्ष	लघु शीर्ष	उपशीर्ष	उपबंध	
1	2	3	4	5					6
	49- जल संसाधन विभाग	141543.13	49						141543.13
						051-निर्माण	0106-जमींदारी बांधों का जीर्णोद्धार	1000.00	
						051-निर्माण	0209-त्वरित सिंचाई लाभ तथा बाढ़ प्रबंधन कार्यक्रम (एआईबीपी) तथा जल संसाधन के अन्य कार्यक्रम	26330.00	
						051-निर्माण	0309-त्वरित सिंचाई लाभ तथा बाढ़ प्रबंधन कार्यक्रम (एआईबीपी) तथा जल संसाधन के अन्य कार्यक्रम	12251.00	
				01-बाढ़ नियंत्रण	789-अनुसूचित जातियों के लिए विशेष घटक योजना	0101-उत्तर बिहार बाढ़ नियंत्रण परियोजनाएँ		6077.16	
					789-अनुसूचित जातियों के लिए विशेष घटक योजना	0103-जमीन्दारी बाँधों का जीर्णोद्धार		1000.00	
38	50- लघु जल संसाधन विभाग	32401.28	50						32401.28
				2702-लघु सिंचाई	02-भू-जल	005-अन्वेषण	0101-सर्वेक्षण और जांच	1100.00	
					02-भू-जल	016-आर्थिक सहायता	0101-बिहार शताब्दी निजी नलकूप योजना	55.68	
					02-भू-जल	789-अनुसूचित जातियों के लिए विशेष घटक योजना	0101-बिहार शताब्दी निजी नलकूप योजना	44.32	
					03-रख-रखाव	103-नलकूप	0104-निजी नलकूप	1043.80	
					03-रख-रखाव	789-अनुसूचित जातियों के लिए विशेष घटक योजना	0101-निजी नलकूप	1629.20	
				4702-लघु सिंचाई पर पूंजीगत परिव्यय		101-सतही जल	0101-लघु सिंचाई	3449.48	
						101-सतही जल	0204-त्वरित सिंचाई लाभ तथा बाढ़ प्रबंधन कार्यक्रम (एआईबीपी) तथा जल संसाधन के अन्य कार्यक्रम	4200.00	

2016-2017 में निर्धारित राज्य योजना उद्ब्यय (केन्द्र प्रायोजित योजना की केन्द्रांश राशि सहित) के विरुद्ध बजट में प्रावधान की गयी राशि का व्यौरा

						(लाख रूपये में)			
क्रम सं०	विभाग का नाम एवं विकास संबंधी शीर्ष	विभाजन	मांग सं०	बजट में प्रावधान की गयी राशि का व्यौरा					
				मुख्य	उपमुख्य शीर्ष	लघु शीर्ष	उपशीर्ष	उपबंध	
1	2	3	4	5					6
	50- लघु जल संसाधन विभाग	32401.28	50			101-सतही जल	0304-त्वरित सिंचाई लाभ तथा बाढ़ प्रबंधन कार्यक्रम (एआईबीपी) तथा जल संसाधन के अन्य कार्यक्रम	2800.00	
						102-भूजल	0101-नलकूप योजनाओं के अधूरे कार्यों को पूरा करने हेतु नाबार्ड से ऋण	4700.00	
						102-भूजल	0102-नई/अधूरी मध्यम सिंचाई योजनाओं को पूरा करने हेतु नाबार्ड से ऋण	6952.00	
						789-अनुसूचित जातियों के लिए विशेष घटक योजना	0101-लघु सिंचाई योजना	6426.80	
								32401.28	
39	51- समाज कल्याण विभाग	496093.00	51					496093.00	
				2210-चिकित्सा तथा लोक स्वास्थ्य	06-लोक स्वास्थ्य	101-रोगों का निवारण तथा नियंत्रण	0113-बिहार शताब्दी एड्स पीड़ित कल्याण योजना	100.00	
				2235-सामाजिक सुरक्षा तथा कल्याण	02-समाज कल्याण	101-विकलांग व्यक्तियों का कल्याण	0106-निर्धनों एवं निराश्रितों का कल्याण सहायक अनुदान	150.00	
						101-विकलांग व्यक्तियों का कल्याण	0111-विभिन्न संस्थाओं के लिए क्षेत्रीय पदाधिकारियों का प्रशिक्षण	10.00	
						101-विकलांग व्यक्तियों का कल्याण	0112-आयुक्त निःशक्तता के लिए कार्यालय की स्थापना	65.00	
						101-विकलांग व्यक्तियों का कल्याण	0119-मुख्यमंत्री विकलांग सशक्तिकरण योजना (सम्बल)	650.00	
						101-विकलांग व्यक्तियों का कल्याण	0121-मुख्यमंत्री निःशक्तजन विवाह प्रोत्साहन अनुदान योजना	50.00	
						101-विकलांग व्यक्तियों का कल्याण	0220-असहाय लोगों के लिए राष्ट्रीय कार्यक्रम	500.00	
					02-समाज कल्याण	102-बाल कल्याण	0105-समेकित बाल विकास योजना के अंतर्गत मैनेजमेंट इनफोरमेशन सिस्टम हेतु	800.00	

2016-2017 में निर्धारित राज्य योजना उद्ध्य (केन्द्र प्रायोजित योजना की केन्द्रांश राशि सहित) के विरुद्ध बजट में प्रावधान की गयी राशि का व्यौरा

						(लाख रूपये में)				
क्रम सं०	विभाग का नाम एवं विकास संबंधी शीर्ष	विभाजन	मांग सं०	बजट में प्रावधान की गयी राशि का व्यौरा						
				मुख्य	उपमुख्य शीर्ष	लघु शीर्ष	उपशीर्ष	उपबंध		
1	2	3	4	5					6	
	51- समाज कल्याण विभाग	496093.00	51							496093.00
						102-बाल कल्याण	0116-परवरिश			500.00
						102-बाल कल्याण	0117-आंगनवाड़ी केन्द्रों के बच्चों के लिए पोशाक योजना			2400.00
						102-बाल कल्याण	0222-एकीकृत बाल विकास सेवाएं (आईसीडीएस)			68417.38
						102-बाल कल्याण	0223-एकीकृत बाल संरक्षण स्कीम (आईसीपीएस)			1500.00
						102-बाल कल्याण	0224-किशोरियों के सशक्तिकरण हेतु राजीव गांधी स्कीम (सबला)			13301.00
						102-बाल कल्याण	0322-एकीकृत बाल विकास सेवाएं (आईसीडीएस)			6836.10
						102-बाल कल्याण	0323-एकीकृत बाल संरक्षण स्कीम (आईसीपीएस)			500.00
						102-बाल कल्याण	0324-किशोरियों के सशक्तिकरण हेतु राजीव गांधी स्कीम (सबला)			52.00
					02-समाज कल्याण	103-महिला कल्याण	0105-महिला विकास निगम सहायक अनुदान			200.00
						103-महिला कल्याण	0109-मुख्यमंत्री कन्या विवाह योजना			2019.00
						103-महिला कल्याण	0110-नारी शक्ति योजना			1400.00
						103-महिला कल्याण	0111-कन्या सुरक्षा योजना			585.00
						103-महिला कल्याण	0219-इंदिरा गांधी मातृत्व सहयोग योजना सहित राष्ट्रीय महिला शक्तिकरण मिशन			7016.00

2016-2017 में निर्धारित राज्य योजना उद्भव्य (केन्द्र प्रायोजित योजना की केन्द्रांश राशि सहित) के विरुद्ध बजट में प्रावधान की गयी राशि का व्यौरा

						(लाख रूपये में)			
क्रम सं०	विभाग का नाम एवं विकास संबंधी शीर्ष	विभाजन	मांग सं०	बजट में प्रावधान की गयी राशि का व्यौरा					
				मुख्य	उपमुख्य शीर्ष	लघु शीर्ष	उपशीर्ष	उपबंध	
1	2	3	4	5					6
	51- समाज कल्याण विभाग	496093.00	51						496093.00
					103-महिला कल्याण	0220-महिला हेल्प लाईन		200.00	
					103-महिला कल्याण	0319-इंदिरा गांधी मातृत्व सहयोग योजना सहित राष्ट्रीय महिला शक्तिकरण मिशन		40.00	
				02-समाज कल्याण	104-वृद्ध अशक्त तथा निस्सहाय व्यक्तियों का कल्याण	0104-बिहार सामाजिक संरक्षण परियोजना (विश्व बैंक सम्पोषित)		9580.00	
					104-वृद्ध अशक्त तथा निस्सहाय व्यक्तियों का कल्याण	0106-बिहार शताब्दी कुष्ठ कल्याण योजना		500.00	
				02-समाज कल्याण	106-सुधारक सेवाएं	0106-बाल दोषी, अनाथ एवं निराश्रित बच्चों के लिए विशेष योजना		1000.00	
					106-सुधारक सेवाएं	0107-बाल न्यायालय एवं बाल कल्याण बोर्ड की स्थापना		200.00	
				02-समाज कल्याण	200-अन्य कार्यक्रम	0103-कबीर अन्त्येष्टि अनुदान योजना		1000.00	
					200-अन्य कार्यक्रम	0105-मुख्यमंत्री परिवार लाभ योजना		150.00	
					200-अन्य कार्यक्रम	0106-प्रदर्शनी सेमिनार, सम्मेलन		20.00	
				02-समाज कल्याण	789-अनुसूचित जातियों के लिए विशेष घटक योजना	0103-ऑगनवाड़ी केन्द्रों के बच्चों के लिए पोशाक योजना		800.00	
					789-अनुसूचित जातियों के लिए विशेष घटक योजना	0104-कबीर अन्त्येष्टि अनुदान योजना		400.00	
					789-अनुसूचित जातियों के लिए विशेष घटक योजना	0107-मुख्य मंत्री कन्या विवाह योजना		1500.00	
					789-अनुसूचित जातियों के लिए विशेष घटक योजना	0108-मुख्यमंत्री नारी शक्ति योजना		1060.00	

2016-2017 में निर्धारित राज्य योजना उद्भव्य (केन्द्र प्रायोजित योजना की केन्द्रांश राशि सहित) के विरुद्ध बजट में प्रावधान की गयी राशि का व्यौरा

						(लाख रूपये में)			
क्रम सं०	विभाग का नाम एवं विकास संबंधी शीर्ष	विभाजन	मांग सं०	बजट में प्रावधान की गयी राशि का व्यौरा					
				मुख्य	उपमुख्य शीर्ष	लघु शीर्ष	उपशीर्ष	उपबंध	
1	2	3	4	5					6
	51- समाज कल्याण विभाग	496093.00	51						496093.00
					789-अनुसूचित जातियों के लिए विशेष घटक योजना	0109-मुख्यमंत्री कन्या सुरक्षा योजना		615.00	
					789-अनुसूचित जातियों के लिए विशेष घटक योजना	0111-मुख्यमंत्री विकलांग सशक्तिकरण योजना (सम्बल)		300.00	
					789-अनुसूचित जातियों के लिए विशेष घटक योजना	0312-किशोरियों के सशक्तिकरण हेतु राजीव गांधी स्कीम (सबला)		51.00	
					789-अनुसूचित जातियों के लिए विशेष घटक योजना	0313-इंदिरा गांधी मातृत्व सहयोग योजना सहित राष्ट्रीय महिला शक्तिकरण मिशन		40.00	
				02-समाज कल्याण	796-जनजातीय क्षेत्र उप योजना	0123-मुख्यमंत्री कन्या विवाह योजना		381.00	
				03-राष्ट्रीय सामाजिक सहायता कार्यक्रम	101-राष्ट्रीय वृद्धावस्था पेंशन योजना	0204-राष्ट्रीय सामाजिक सहायता कार्यक्रम (एनएसएपी)		98239.35	
					101-राष्ट्रीय वृद्धावस्था पेंशन योजना	0304-राष्ट्रीय सामाजिक सहायता कार्यक्रम (एनएसएपी)		44000.00	
				03-राष्ट्रीय सामाजिक सहायता कार्यक्रम	102-राष्ट्रीय परिवार हितलाभ योजना	0202-राष्ट्रीय सामाजिक सहायता कार्यक्रम (एनएसएपी)		4000.00	
				03-राष्ट्रीय सामाजिक सहायता कार्यक्रम	789-अनुसूचित जातियों के लिए विशेष घटक योजना	0205-राष्ट्रीय सामाजिक सहायता कार्यक्रम (एनएसएपी)		39223.80	
					789-अनुसूचित जातियों के लिए विशेष घटक योजना	0305-राष्ट्रीय सामाजिक सहायता कार्यक्रम (एनएसएपी)		15000.00	
				03-राष्ट्रीय सामाजिक सहायता कार्यक्रम	796-जनजातीय क्षेत्र उप योजना	0201-राष्ट्रीय सामाजिक सहायता कार्यक्रम (एनएसएपी)		7286.85	
				60-अन्य सामाजिक सुरक्षा तथा कल्याण कार्यक्रम	102-सामाज सुरक्षा योजनाओं के अधीन पेंशन	0101-वृद्धावस्था पेंशन		800.00	
					102-सामाज सुरक्षा योजनाओं के अधीन पेंशन	0104-बिहार राज्य विकलांगता सामाजिक सुरक्षा पेंशन योजना		7500.00	

2016-2017 में निर्धारित राज्य योजना उद्ब्यय (केन्द्र प्रायोजित योजना की केन्द्रांश राशि सहित) के विरुद्ध बजट में प्रावधान की गयी राशि का व्यौरा

						(लाख रूपये में)			
क्रम सं०	विभाग का नाम एवं विकास संबंधी शीर्ष	विभाजन	मांग सं०	बजट में प्रावधान की गयी राशि का व्यौरा					
				मुख्य	उपमुख्य शीर्ष	लघु शीर्ष	उपशीर्ष	उपबंध	
1	2	3	4	5					6
	51- समाज कल्याण विभाग	496093.00	51						496093.00
					60-अन्य सामाजिक सुरक्षा तथा कल्याण कार्यक्रम	102-सामाज सुरक्षा योजनाओं के अधीन पेंशन 789-अनुसूचित जातियों के लिए विशेष घटक योजना 789-अनुसूचित जातियों के लिए विशेष घटक योजना 789-अनुसूचित जातियों के लिए विशेष घटक योजना	0105-लक्ष्मी बाई सामाजिक सुरक्षा पेंशन योजना 0102-लक्ष्मीबाई सामाजिक सुरक्षा पेंशन योजना 0103-बिहार राज्य विकलांगता सामाजिक सुरक्षा पेंशन योजना 0104-राज्य वृद्धावस्था पेंशन योजना	7500.00 3000.00 2500.00 300.00	
			2236-पोषण	02-पोषक भोजन तथा सुपेय का वितरण	101-विशेष पोषण कार्यक्रम 101-विशेष पोषण कार्यक्रम	0203-एकीकृत बाल विकास सेवाएं (आईसीडीएस) 0303-एकीकृत बाल विकास सेवाएं (आईसीडीएस)	59663.88 841.00		
				02-पोषक भोजन तथा सुपेय का वितरण	789-अनुसूचित जातियों के लिए विशेष घटक योजना 789-अनुसूचित जातियों के लिए विशेष घटक योजना	0204-एकीकृत बाल विकास सेवाएं (आईसीडीएस) 0304-एकीकृत बाल विकास सेवाएं (आईसीडीएस)	38418.54 21089.96		
				02-पोषक भोजन तथा सुपेय का वितरण	796-जनजातीय क्षेत्र उप योजना	0305-एकीकृत बाल विकास सेवाएं (आईसीडीएस)	7247.94		
			4235-सामाजिक सुरक्षा तथा कल्याण पर पूंजीगत परिव्यय	02-समाज कल्याण	102-बाल-कल्याण 102-बाल-कल्याण 102-बाल-कल्याण	0106-पर्यवेक्षण गृह, बाल गृह के लिए भवन 0208-एकीकृत बाल विकास सेवाएं (आईसीडीएस) 0308-एकीकृत बाल विकास सेवाएं (आईसीडीएस)	10.00 14581.20 2.00		
महायोग-		7150184.00							7150184.00

आयोजना भिन्न मद से वेतन, अन्य भत्ता एवं जीवन-यापन भत्ता व्यय राशि की विवरणी

Basic Pay , Special Pay ,Dearness Allowance and Other Allowance Details according to Voted amount allotted from Non Plan Scheme

(लाख रुपये में)
(Rupees In lakhs)

Major Head	Description	Budget Estimate for 2015-2016 बजट अनुमान 2015-2016					Revised Estimate for 2015-2016 पुनरीक्षित अनुमान 2015-2016					Budget Estimate for 2016-2017 बजट अनुमान 2016-2017				
		Basic Pay	Special Pay	Dearness Allowance	Other Allowance	Total	Basic Pay	Special Pay	Dearness Allowance	Other Allowance	Total	Basic Pay	Special Pay	Dearness Allowance	Other Allowance	Total
		वेतन	विशेष वेतन	जीवन-यापन भत्ता	अन्य भत्ता	योग (3+4+5+6)	वेतन	विशेष वेतन	जीवन-यापन भत्ता	अन्य भत्ता	योग (8+9+10+11)	वेतन	विशेष वेतन	जीवन-यापन भत्ता	अन्यभत्ता	योग (13+14+15+16)
1	2	3	4	5	6	7	8	9	10	11	12	13	14	15	16	17
2011	Parliament/State/ Union Territory Legislatures संसद/राज्य/संघ/राज्य क्षेत्र विधानमंडल	3442.01	0.37	2731.15	3555.57	9729.10	3467.01	0.37	2756.15	3631.22	9854.75	3486.55	0.37	3078.04	3349.79	9914.75
2012	President, Vice President/Governor, Adm. Of U.T. राष्ट्रपति, उप-राष्ट्रपति/राज्यपाल/संघ राज्य	377.07	2.66	412.16	77.93	869.82	377.07	2.66	412.16	77.93	869.82	406.91	2.66	515.76	82.60	1007.93
2013	Council Of Ministers मंत्रिपरिषद	792.83	0.94	810.84	487.62	2092.23	792.83	0.94	810.84	487.62	2092.23	690.89	0.94	590.32	611.90	1894.05
2014	Administration Of Justice न्याय प्रशासन	30235.49	6.90	35546.93	3334.00	69123.32	30225.49	6.90	35546.93	3334.00	69113.32	33796.09	5.43	39365.15	2968.50	76135.17
2015	Elections निर्वाचन	729.25	0.38	700.84	87.36	1517.83	729.25	0.38	700.84	87.36	1517.83	712.99	0.20	955.95	94.66	1763.80

आयोजना भिन्न मद से वेतन, अन्य भत्ता एवं जीवन-यापन भत्ता व्यय राशि की विवरणी

Basic Pay , Special Pay ,Dearness Allowance and Other Allowance Details according to Voted amount allotted from Non Plan Scheme

(लाख रुपये में)
(Rupees In lakhs)

Major Head	Description	Budget Estimate for 2015-2016 बजट अनुमान 2015-2016					Revised Estimate for 2015-2016 पुनरीक्षित अनुमान 2015-2016					Budget Estimate for 2016-2017 बजट अनुमान 2016-2017				
		Basic Pay	Special Pay	Dearness Allowance	Other Allowance	Total	Basic Pay	Special Pay	Dearness Allowance	Other Allowance	Total	Basic Pay	Special Pay	Dearness Allowance	Other Allowance	Total
		वेतन	विशेष वेतन	जीवन-यापन भत्ता	अन्य भत्ता	योग (3+4+5+6)	वेतन	विशेष वेतन	जीवन-यापन भत्ता	अन्य भत्ता	योग (8+9+10+11)	वेतन	विशेष वेतन	जीवन-यापन भत्ता	अन्यभत्ता	योग (13+14+15+16)
1	2	3	4	5	6	7	8	9	10	11	12	13	14	15	16	17
2029	Land Revenue	25378.05	9.31	26041.69	2892.02	54321.07	25378.05	9.31	26041.69	2892.02	54321.07	26396.08	9.31	34480.06	2941.00	63826.45
	भू राजस्व															
2030	Stamps And Registration	2693.16	0.12	2721.57	354.31	5769.16	2693.16	0.12	2721.57	354.31	5769.16	2361.52	0.12	3093.59	358.30	5813.53
	स्टाम्प तथा पंजीकरण															
2039	State Excise	2663.22	0.00	2754.45	263.75	5681.42	2663.22	0.00	2754.45	263.75	5681.42	2346.38	0.00	3073.75	261.29	5681.42
	राज्य उत्पाद शुल्क															
2040	Taxes On Sales, Trade Etc	3885.63	0.18	4585.05	578.72	9049.58	3885.63	0.18	4585.05	578.72	9049.58	2943.07	0.18	3855.43	437.13	7235.81
	बिक्री, व्यापार आदि पर कर															
2041	Taxes On Vehicles	808.88	1.35	954.48	142.26	1906.97	808.88	1.35	954.48	142.26	1906.97	793.30	1.39	1039.09	131.40	1965.18
	वाहन कर															
2045	Other Taxes And Duties On Commodities And Services	31.15	0.00	36.76	7.82	75.73	31.15	0.00	36.76	7.82	75.73	30.34	0.00	39.75	7.58	77.67

आयोजना भिन्न मद से वेतन, अन्य भत्ता एवं जीवन-यापन भत्ता व्यय राशि की विवरणी

Basic Pay , Special Pay ,Dearness Allowance and Other Allowance Details according to Voted amount allotted from Non Plan Scheme

(लाख रूपये में)
(Rupees In lakhs)

Major Head	Description	Budget Estimate for 2015-2016 बजट अनुमान 2015-2016					Revised Estimate for 2015-2016 पुनरीक्षित अनुमान 2015-2016					Budget Estimate for 2016-2017 बजट अनुमान 2016-2017					
		Basic Pay	Special Pay	Dearness Allowance	Other Allowance	Total	Basic Pay	Special Pay	Dearness Allowance	Other Allowance	Total	Basic Pay	Special Pay	Dearness Allowance	Other Allowance	Total	
		वेतन	विशेष वेतन	जीवन-यापन भत्ता	अन्य भत्ता	योग (3+4+5+6)	वेतन	विशेष वेतन	जीवन-यापन भत्ता	अन्य भत्ता	योग (8+9+10+11)	वेतन	विशेष वेतन	जीवन-यापन भत्ता	अन्यभत्ता	योग (13+14+15+16)	
1	2	3	4	5	6	7	8	9	10	11	12	13	14	15	16	17	
	वस्तुओं तथा सेवाओं पर अन्य कर तथा शुल्क																
2047	Other Fiscal Services अन्य राजकोषीय सेवाएँ	551.90	0.00	653.25	29.33	1234.48	554.30	0.00	653.25	30.18	1237.73	95.00	0.00	124.50	12.31	231.81	
2051	Public Service Commission लोक सेवा आयोग	688.98	5.28	783.50	152.72	1630.48	731.18	5.28	831.30	162.72	1730.48	705.37	5.46	899.73	151.26	1761.82	
2052	Secretariat-General Services सचिवालय-सामान्य सेवाएँ	6245.51	11.70	6995.56	941.27	14194.04	6245.47	11.70	6995.56	941.27	14194.00	6401.25	11.46	7903.91	933.51	15250.13	
2053	District Administration जिला प्रशासन	18999.27	7.11	21878.66	2363.42	43248.46	18999.27	7.11	21843.66	2363.42	43213.46	20363.38	9.08	26629.24	2421.33	49423.03	
2054	Treasury And Accounts Administration	5151.98	0.00	2249.33	218.65	7619.96	5091.98	0.00	2174.33	218.65	7484.96	5028.27	0.00	2518.27	210.76	7757.30	

आयोजना भिन्न मद से वेतन, अन्य भत्ता एवं जीवन-यापन भत्ता व्यय राशि की विवरणी

Basic Pay , Special Pay ,Dearness Allowance and Other Allowance Details according to Voted amount allotted from Non Plan Scheme

(लाख रुपये में)
(Rupees In lakhs)

Major Head	Description	Budget Estimate for 2015-2016 बजट अनुमान 2015-2016					Revised Estimate for 2015-2016 पुनरीक्षित अनुमान 2015-2016					Budget Estimate for 2016-2017 बजट अनुमान 2016-2017					
		Basic Pay	Special Pay	Dearness Allowance	Other Allowance	Total	Basic Pay	Special Pay	Dearness Allowance	Other Allowance	Total	Basic Pay	Special Pay	Dearness Allowance	Other Allowance	Total	
		वेतन	विशेष वेतन	जीवन-यापन भत्ता	अन्य भत्ता	योग (3+4+5+6)	वेतन	विशेष वेतन	जीवन-यापन भत्ता	अन्य भत्ता	योग (8+9+10+11)	वेतन	विशेष वेतन	जीवन-यापन भत्ता	अन्यभत्ता	योग (13+14+15+16)	
1	2	3	4	5	6	7	8	9	10	11	12	13	14	15	16	17	
	खजाना तथा लेखा प्रशासन																
2055	Police पुलिस	173186.82	77.99	203794.93	37014.01	414073.75	170860.04	77.99	201242.05	37617.12	409797.20	186742.28	152.07	244612.67	58642.66	490149.68	
2056	Jails जेल	2770.89	0.12	3269.05	303.29	6343.35	2921.07	0.12	3377.31	323.87	6622.37	3964.91	0.09	5193.49	420.56	9579.05	
2058	Stationery And Printing लेखन सामग्री तथा मुद्रण	587.93	23.21	693.50	118.64	1423.28	587.93	23.21	693.50	118.64	1423.28	555.10	11.06	701.96	104.90	1373.02	
2059	Public Works लोक निर्माण कार्य	7969.32	26.61	9043.87	1554.69	18594.49	7969.32	26.61	9043.87	1554.69	18594.49	7368.82	26.21	9653.17	1542.03	18590.23	
2070	Other Administrative Services	3876.75	13.68	4471.89	1055.48	9417.80	3987.75	13.68	4471.89	1058.43	9531.75	4404.79	9.68	5752.53	1212.26	11379.26	

आयोजना भिन्न मद से वेतन, अन्य भत्ता एवं जीवन-यापन भत्ता व्यय राशि की विवरणी

Basic Pay , Special Pay ,Dearness Allowance and Other Allowance Details according to Voted amount allotted from Non Plan Scheme

(लाख रुपये में)
(Rupees In lakhs)

Major Head	Description	Budget Estimate for 2015-2016 बजट अनुमान 2015-2016					Revised Estimate for 2015-2016 पुनरीक्षित अनुमान 2015-2016					Budget Estimate for 2016-2017 बजट अनुमान 2016-2017				
		Basic Pay	Special Pay	Dearness Allowance	Other Allowance	Total	Basic Pay	Special Pay	Dearness Allowance	Other Allowance	Total	Basic Pay	Special Pay	Dearness Allowance	Other Allowance	Total
		वेतन	विशेष वेतन	जीवन-यापन भत्ता	अन्य भत्ता	योग (3+4+5+6)	वेतन	विशेष वेतन	जीवन-यापन भत्ता	अन्य भत्ता	योग (8+9+10+11)	वेतन	विशेष वेतन	जीवन-यापन भत्ता	अन्यभत्ता	योग (13+14+15+16)
1	2	3	4	5	6	7	8	9	10	11	12	13	14	15	16	17
	अन्य प्रशासनिक सेवाएँ															
2202	General Education सामान्य शिक्षा	262552.44	52.09	301566.10	30817.23	594987.86	265012.60	52.09	295869.54	30622.04	591556.26	202739.19	512.15	250854.78	32671.75	486777.87
2203	Technical Education तकनीकी शिक्षा	2360.09	0.78	2762.07	321.10	5444.04	3523.09	0.78	2757.07	314.10	6595.04	2429.79	0.86	2987.35	323.17	5741.17
2204	Sports And Youth Services खेलकूद तथा युवा सेवाएँ	1060.36	0.00	1140.63	191.71	2392.70	1060.36	0.00	1140.63	191.71	2392.70	1054.18	0.00	1375.80	190.12	2620.10
2205	Art And Culture कला एवं संस्कृति	591.10	0.00	683.45	122.69	1397.24	598.10	0.00	691.55	122.69	1412.34	512.47	0.00	653.67	107.69	1273.83
2210	Medical And Public Health चिकित्सा तथा लोक स्वास्थ्य	70684.33	106.57	76622.87	11899.49	159313.26	70934.50	106.57	76861.05	11993.82	159895.94	68537.49	85.18	89767.46	11898.72	170288.85

आयोजना भिन्न मद से वेतन, अन्य भत्ता एवं जीवन-यापन भत्ता व्यय राशि की विवरणी

Basic Pay , Special Pay ,Dearness Allowance and Other Allowance Details according to Voted amount allotted from Non Plan Scheme

(लाख रुपये में)
(Rupees In lakhs)

Major Head	Description	Budget Estimate for 2015-2016 बजट अनुमान 2015-2016					Revised Estimate for 2015-2016 पुनरीक्षित अनुमान 2015-2016					Budget Estimate for 2016-2017 बजट अनुमान 2016-2017				
		Basic Pay	Special Pay	Dearness Allowance	Other Allowance	Total	Basic Pay	Special Pay	Dearness Allowance	Other Allowance	Total	Basic Pay	Special Pay	Dearness Allowance	Other Allowance	Total
		वेतन	विशेष वेतन	जीवन-यापन भत्ता	अन्य भत्ता	योग (3+4+5+6)	वेतन	विशेष वेतन	जीवन-यापन भत्ता	अन्य भत्ता	योग (8+9+10+11)	वेतन	विशेष वेतन	जीवन-यापन भत्ता	अन्यभत्ता	योग (13+14+15+16)
1	2	3	4	5	6	7	8	9	10	11	12	13	14	15	16	17
2211	Family Welfare परिवार कल्याण	3198.74	0.00	3774.51	437.97	7411.22	3198.74	0.00	3774.51	437.97	7411.22	3030.61	0.00	3972.91	407.70	7411.22
2215	Water Supply And Sanitation जल पूर्ति तथा सफाई	13215.80	0.00	15221.04	1621.49	30058.33	13215.80	0.00	15221.04	1621.49	30058.33	12737.45	0.00	15638.66	1667.74	30043.85
2217	Urban Development शहरी विकास	333.26	0.00	393.24	65.06	791.56	333.26	0.00	393.24	65.06	791.56	72.46	0.00	94.92	17.19	184.57
2220	Information And Publicity सूचना तथा प्रचार	1048.39	0.00	1237.10	219.89	2505.38	1048.39	0.00	1237.10	223.89	2509.38	994.93	0.00	1303.36	211.09	2509.38
2225	Welfare Of Scheduled Castes, Scheduled Tribes & Obc अनुसूचित जातियों, अनुसूचित जन जातियों और अन्य	3901.34	0.51	4534.02	467.27	8903.14	3876.34	0.51	4509.02	467.27	8853.14	3636.43	0.51	4752.56	463.65	8853.15

आयोजना भिन्न मद से वेतन, अन्य भत्ता एवं जीवन-यापन भत्ता व्यय राशि की विवरणी

Basic Pay , Special Pay ,Dearness Allowance and Other Allowance Details according to Voted amount allotted from Non Plan Scheme

(लाख रुपये में)
(Rupees In lakhs)

Major Head	Description	Budget Estimate for 2015-2016 बजट अनुमान 2015-2016					Revised Estimate for 2015-2016 पुनरीक्षित अनुमान 2015-2016					Budget Estimate for 2016-2017 बजट अनुमान 2016-2017				
		Basic Pay	Special Pay	Dearness Allowance	Other Allowance	Total	Basic Pay	Special Pay	Dearness Allowance	Other Allowance	Total	Basic Pay	Special Pay	Dearness Allowance	Other Allowance	Total
		वेतन	विशेष वेतन	जीवन-यापन भत्ता	अन्य भत्ता	योग (3+4+5+6)	वेतन	विशेष वेतन	जीवन-यापन भत्ता	अन्य भत्ता	योग (8+9+10+11)	वेतन	विशेष वेतन	जीवन-यापन भत्ता	अन्यभत्ता	योग (13+14+15+16)
1	2	3	4	5	6	7	8	9	10	11	12	13	14	15	16	17
2230	Labour And Employment श्रम तथा रोजगार	4746.58	0.00	5478.62	734.60	10959.80	4739.58	0.00	5478.62	734.60	10952.80	4519.63	0.00	5920.71	744.25	11184.59
2235	Social Security And Welfare सामाजिक सुरक्षा तथा कल्याण	2408.17	0.00	2808.14	356.21	5572.52	2407.98	0.00	2806.85	356.69	5571.52	2075.18	0.00	2692.65	292.26	5060.09
2245	Relief On Account Of Natural Calamities प्राकृतिक विपत्ति के कारण राहत	178.59	0.00	191.58	22.31	392.48	178.59	0.00	191.58	22.31	392.48	178.59	0.00	191.58	22.31	392.48
2250	Other Social Services अन्य सामाजिक सेवाएँ	6.27	0.00	12.07	9.78	28.12	6.27	0.00	12.07	9.78	28.12	6.40	0.00	8.38	9.80	24.58
2251	Secretariat-Social Services सचिवालय-सामाजिक सेवाएँ	2045.13	6.77	2275.87	497.22	4824.99	1985.66	6.77	2277.07	497.76	4767.26	2167.57	6.77	2660.32	501.85	5336.50

आयोजना भिन्न मद से वेतन, अन्य भत्ता एवं जीवन-यापन भत्ता व्यय राशि की विवरणी

Basic Pay , Special Pay ,Dearness Allowance and Other Allowance Details according to Voted amount allotted from Non Plan Scheme

(लाख रूपये में)
(Rupees In lakhs)

Major Head	Description	Budget Estimate for 2015-2016 बजट अनुमान 2015-2016					Revised Estimate for 2015-2016 पुनरीक्षित अनुमान 2015-2016					Budget Estimate for 2016-2017 बजट अनुमान 2016-2017				
		Basic Pay	Special Pay	Dearness Allowance	Other Allowance	Total	Basic Pay	Special Pay	Dearness Allowance	Other Allowance	Total	Basic Pay	Special Pay	Dearness Allowance	Other Allowance	Total
		वेतन	विशेष वेतन	जीवन-यापन भत्ता	अन्य भत्ता	योग (3+4+5+6)	वेतन	विशेष वेतन	जीवन-यापन भत्ता	अन्य भत्ता	योग (8+9+10+11)	वेतन	विशेष वेतन	जीवन-यापन भत्ता	अन्यभत्ता	योग (13+14+15+16)
1	2	3	4	5	6	7	8	9	10	11	12	13	14	15	16	17
2401	Crop Husbandry फसल कृषि-कर्म	9977.12	0.51	11769.59	1494.43	23241.65	9977.12	0.51	11769.59	1494.43	23241.65	8889.25	0.41	11644.92	1304.04	21838.62
2402	Soil And Water Conservation मृदा तथा जल संरक्षण	257.27	0.00	304.39	40.92	602.58	267.27	0.00	315.89	43.42	626.58	297.32	0.00	395.37	51.89	744.58
2403	Animal Husbandry पशु-पालन	8786.69	0.00	10384.51	944.31	20115.51	8786.69	0.00	10384.51	944.31	20115.51	8477.58	0.00	11101.56	1152.63	20731.77
2404	Dairy Development डेरी विकास	361.10	0.00	426.09	58.43	845.62	361.10	0.00	426.09	58.43	845.62	333.92	0.00	437.44	51.55	822.91
2405	Fisheries मछली-पालन	992.53	0.00	1171.19	140.93	2304.65	992.53	0.00	1171.19	140.93	2304.65	763.57	0.00	1007.53	119.35	1890.45
2406	Forestry And Wild Life वानिकी तथा वन्य प्राणी	3238.46	0.00	3782.71	330.89	7352.06	3238.46	0.00	3782.71	330.89	7352.06	3153.23	0.00	4125.20	350.35	7628.78

आयोजना भिन्न मद से वेतन, अन्य भत्ता एवं जीवन-यापन भत्ता व्यय राशि की विवरणी

Basic Pay , Special Pay ,Dearness Allowance and Other Allowance Details according to Voted amount allotted from Non Plan Scheme

(लाख रुपये में)
(Rupees In lakhs)

Major Head	Description	Budget Estimate for 2015-2016 बजट अनुमान 2015-2016					Revised Estimate for 2015-2016 पुनरीक्षित अनुमान 2015-2016					Budget Estimate for 2016-2017 बजट अनुमान 2016-2017				
		Basic Pay	Special Pay	Dearness Allowance	Other Allowance	Total	Basic Pay	Special Pay	Dearness Allowance	Other Allowance	Total	Basic Pay	Special Pay	Dearness Allowance	Other Allowance	Total
		वेतन	विशेष वेतन	जीवन-यापन भत्ता	अन्य भत्ता	योग (3+4+5+6)	वेतन	विशेष वेतन	जीवन-यापन भत्ता	अन्य भत्ता	योग (8+9+10+11)	वेतन	विशेष वेतन	जीवन-यापन भत्ता	अन्यभत्ता	योग (13+14+15+16)
1	2	3	4	5	6	7	8	9	10	11	12	13	14	15	16	17
2415	Agricultural Research And Education कृषि अनुसंधान तथा शिक्षा	401.59	0.00	473.88	58.13	933.60	401.59	0.00	473.88	58.13	933.60	390.27	0.00	489.36	57.90	937.53
2425	Co-Operation सहकारिता	3796.17	0.08	4479.49	650.92	8926.66	3696.17	0.08	4325.10	521.42	8542.77	3891.36	0.08	5097.68	661.49	9650.61
2435	Other Agricultural Programmes अन्य कृषि कार्यक्रम	230.75	0.00	272.28	30.13	533.16	230.75	0.00	272.28	30.13	533.16	217.76	0.00	285.27	30.13	533.16
2506	Land Reforms भूमि सुधार	142.99	0.15	168.73	34.64	346.51	127.99	0.15	153.73	34.64	316.51	144.76	0.18	189.63	31.22	365.79
2515	Other Rural Development Programmes अन्य ग्राम विकास कार्यक्रम	29118.51	3.55	30001.87	3531.15	62655.08	29118.51	3.55	30001.87	3531.15	62655.08	25816.23	3.55	33820.67	3323.62	62964.07

आयोजना भिन्न मद से वेतन, अन्य भत्ता एवं जीवन-यापन भत्ता व्यय राशि की विवरणी

Basic Pay , Special Pay ,Dearness Allowance and Other Allowance Details according to Voted amount allotted from Non Plan Scheme

(लाख रुपये में)
(Rupees In lakhs)

Major Head	Description	Budget Estimate for 2015-2016 बजट अनुमान 2015-2016					Revised Estimate for 2015-2016 पुनरीक्षित अनुमान 2015-2016					Budget Estimate for 2016-2017 बजट अनुमान 2016-2017				
		Basic Pay	Special Pay	Dearness Allowance	Other Allowance	Total	Basic Pay	Special Pay	Dearness Allowance	Other Allowance	Total	Basic Pay	Special Pay	Dearness Allowance	Other Allowance	Total
		वेतन	विशेष वेतन	जीवन-यापन भत्ता	अन्य भत्ता	योग (3+4+5+6)	वेतन	विशेष वेतन	जीवन-यापन भत्ता	अन्य भत्ता	योग (8+9+10+11)	वेतन	विशेष वेतन	जीवन-यापन भत्ता	अन्यभत्ता	योग (13+14+15+16)
1	2	3	4	5	6	7	8	9	10	11	12	13	14	15	16	17
2700 Major Irrigation मुख्य सिंचाई		13082.84	19.55	15527.76	1169.85	29800.00	14857.84	19.55	17302.76	1169.85	33350.00	13348.27	17.90	16961.96	1240.35	31568.48
2701 Medium Irrigation मध्यम सिंचाई		1918.65	2.13	2264.00	147.22	4332.00	2041.15	2.13	2386.50	147.22	4577.00	1800.71	2.13	2288.51	150.24	4241.59
2702 Minor Irrigation लघु सिंचाई		13756.13	10.90	16220.49	2336.94	32324.46	13756.13	10.90	16220.49	2336.94	32324.46	8415.00	1.00	10920.00	704.00	20040.00
2711 Flood Control And Drainage बाढ़ नियंत्रण तथा जल निकास		5615.05	4.52	6625.77	454.66	12700.00	6197.55	4.52	7208.27	454.66	13865.00	5508.06	3.99	7000.39	443.35	12955.79
2851 Village And Small Industries ग्राम तथा लघु उद्योग		1752.14	0.00	1965.81	254.10	3972.05	1687.14	0.00	1865.81	254.10	3807.05	1609.52	0.00	2108.47	203.96	3921.95
2852 Industries उद्योग		1298.51	0.12	1532.27	211.06	3041.96	1298.51	0.12	1506.77	211.06	3016.46	1226.06	0.12	1606.15	211.16	3043.49

आयोजना भिन्न मद से वेतन, अन्य भत्ता एवं जीवन-यापन भत्ता व्यय राशि की विवरणी

Basic Pay , Special Pay ,Dearness Allowance and Other Allowance Details according to Voted amount allotted from Non Plan Scheme

(लाख रूपये में)
(Rupees In lakhs)

Major Head	Description	Budget Estimate for 2015-2016 बजट अनुमान 2015-2016					Revised Estimate for 2015-2016 पुनरीक्षित अनुमान 2015-2016					Budget Estimate for 2016-2017 बजट अनुमान 2016-2017				
		Basic Pay	Special Pay	Dearness Allowance	Other Allowance	Total	Basic Pay	Special Pay	Dearness Allowance	Other Allowance	Total	Basic Pay	Special Pay	Dearness Allowance	Other Allowance	Total
		वेतन	विशेष वेतन	जीवन-यापन भत्ता	अन्य भत्ता	योग (3+4+5+6)	वेतन	विशेष वेतन	जीवन-यापन भत्ता	अन्य भत्ता	योग (8+9+10+11)	वेतन	विशेष वेतन	जीवन-यापन भत्ता	अन्यभत्ता	योग (13+14+15+16)
1	2	3	4	5	6	7	8	9	10	11	12	13	14	15	16	17
2853	Non-Ferrous Mining & Metallurgical Industries अलौह खनन तथा धातुकर्म उद्योग	808.50	0.46	706.35	151.55	1666.86	808.50	0.46	706.35	151.55	1666.86	808.50	0.46	706.35	151.55	1666.86
3053	Civil Aviation नागर विमानन	87.94	0.05	103.77	28.33	220.09	87.94	0.05	103.77	28.33	220.09	84.91	0.05	111.24	27.53	223.73
3054	Roads And Bridges सड़क तथा सेतु	12728.74	39.97	12952.92	2880.24	28601.87	12728.74	39.97	12952.92	2880.24	28601.87	12628.74	39.97	13280.65	2880.29	28829.65
3075	Other Transport Services अन्य परिवहन सेवाएँ	16.00	0.00	18.96	3.91	38.86	16.00	0.00	18.96	3.91	38.86	16.33	0.00	21.40	3.19	40.92
3451	Secretariat Economic Services सचिवालय-आर्थिक सेवाएँ	3029.84	7.47	3489.11	725.38	7251.79	3017.20	7.47	3494.11	725.38	7244.15	2914.39	7.81	3634.80	787.59	7344.59

आयोजना भिन्न मद से वेतन, अन्य भत्ता एवं जीवन-यापन भत्ता व्यय राशि की विवरणी

Basic Pay , Special Pay ,Dearness Allowance and Other Allowance Details according to Voted amount allotted from Non Plan Scheme

(लाख रुपये में)
(Rupees In lakhs)

Major Head	Description	Budget Estimate for 2015-2016 बजट अनुमान 2015-2016					Revised Estimate for 2015-2016 पुनरीक्षित अनुमान 2015-2016					Budget Estimate for 2016-2017 बजट अनुमान 2016-2017				
		Basic Pay	Special Pay	Dearness Allowance	Other Allowance	Total	Basic Pay	Special Pay	Dearness Allowance	Other Allowance	Total	Basic Pay	Special Pay	Dearness Allowance	Other Allowance	Total
		वेतन	विशेष वेतन	जीवन-यापन भत्ता	अन्य भत्ता	योग (3+4+5+6)	वेतन	विशेष वेतन	जीवन-यापन भत्ता	अन्य भत्ता	योग (8+9+10+11)	वेतन	विशेष वेतन	जीवन-यापन भत्ता	अन्यभत्ता	योग (13+14+15+16)
1	2	3	4	5	6	7	8	9	10	11	12	13	14	15	16	17
3452 Tourism पर्यटन		103.22	0.06	120.52	23.05	246.85	103.22	0.06	120.52	23.05	246.85	109.18	0.00	142.23	23.53	274.94
3454 Census Surveys And Statistics जनगणना सर्वेक्षण तथा सांख्यिकी		1830.36	0.36	1960.58	258.77	4050.07	1749.98	0.36	2020.12	259.27	4029.73	1860.55	0.00	2433.80	260.28	4554.63
3456 Civil Supplies सिविल पूर्ति		2469.92	0.12	2902.38	564.31	5936.73	2498.05	0.12	2911.05	570.16	5979.38	2657.58	0.12	3060.29	415.84	6133.83
3475 Other General Economic Services अन्य सामान्य आर्थिक सेवाएँ		368.11	0.00	434.37	47.70	850.18	368.11	0.00	434.37	47.70	850.18	352.94	0.00	462.35	59.22	874.51
योग -		775565.81	444.63	879890.56	119888.83	1775789.81	779533.55	444.63	874198.19	120378.48	1774554.82	720001.65	928.95	910284.69	141121.27	1772336.55

राज्य योजना मद से वेतन, अन्य भत्ता एवं जीवन-यापन भत्ता व्यय राशि की विवरणी

Basic Pay , Special Pay ,Dearness Allowance and Other Allowance Details according to Voted amount allotted from State Plan Scheme

(लाख रुपये में)
(Rupees In lakhs)

Major Head	Description	Budget Estimate for 2015-2016 बजट अनुमान 2015-2016					Revised Estimate for 2015-2016 पुनरीक्षित अनुमान 2015-2016					Budget Estimate for 2016-2017 बजट अनुमान 2016-2017				
		Basic Pay	Special Pay	Dearness Allowance	Other Allowance	Total	Basic Pay	Special Pay	Dearness Allowance	Other Allowance	Total	Basic Pay	Special Pay	Dearness Allowance	Other Allowance	Total
		वेतन	विशेष वेतन	जीवन-यापन भत्ता	अन्य भत्ता	योग (3+4+5+6)	वेतन	विशेष वेतन	जीवन-यापन भत्ता	अन्य भत्ता	योग (8+9+10+11)	वेतन	विशेष वेतन	जीवन-यापन भत्ता	अन्यभत्ता	योग (13+14+15+16)
1	2	3	4	5	6	7	8	9	10	11	12	13	14	15	16	17
2029	Land Revenue	1576.93	0.77	1417.17	185.20	3180.07	1471.93	0.77	1257.17	185.20	2915.07	1053.61	0.33	1380.23	127.12	2561.29
	भू राजस्व															
2052	Secretariat-General Services	13.87	0.00	12.75	8.38	35.00	13.87	0.00	12.75	8.38	35.00	20.81	0.00	19.12	12.57	52.50
	सचिवालय-सामान्य सेवाएँ															
2053	District Administration	0.00	0.00	0.00	33.26	33.26	0.00	0.00	0.00	33.26	33.26	0.00	0.00	0.00	33.26	33.26
	जिला प्रशासन															
2203	Technical Education	75.68	0.00	85.97	10.03	171.68	76.93	0.00	85.97	10.03	172.93	76.63	0.00	100.39	10.38	187.40
	तकनीकी शिक्षा															
2211	Family Welfare	14416.50	7.00	17031.47	2102.59	33557.56	14473.50	2.00	17098.47	2090.59	33664.56	6662.00	3.50	8663.93	1247.49	16576.92
	परिवार कल्याण															
2230	Labour And Employment	584.98	0.00	602.57	103.95	1291.50	645.98	0.00	665.07	109.23	1420.28	1146.91	0.00	1295.84	202.14	2644.89
	श्रम तथा रोजगार															

राज्य योजना मद से वेतन, अन्य भत्ता एवं जीवन-यापन भत्ता व्यय राशि की विवरणी

Basic Pay , Special Pay ,Dearness Allowance and Other Allowance Details according to Voted amount allotted from State Plan Scheme

(लाख रूपये में)
(Rupees In lakhs)

Major Head	Description	Budget Estimate for 2015-2016 बजट अनुमान 2015-2016					Revised Estimate for 2015-2016 पुनरीक्षित अनुमान 2015-2016					Budget Estimate for 2016-2017 बजट अनुमान 2016-2017				
		Basic Pay	Special Pay	Dearness Allowance	Other Allowance	Total	Basic Pay	Special Pay	Dearness Allowance	Other Allowance	Total	Basic Pay	Special Pay	Dearness Allowance	Other Allowance	Total
		वेतन	विशेष वेतन	जीवन-यापन भत्ता	अन्य भत्ता	योग (3+4+5+6)	वेतन	विशेष वेतन	जीवन-यापन भत्ता	अन्य भत्ता	योग (8+9+10+11)	वेतन	विशेष वेतन	जीवन-यापन भत्ता	अन्यभत्ता	योग (13+14+15+16)
1	2	3	4	5	6	7	8	9	10	11	12	13	14	15	16	17
2235	Social Security And Welfare सामाजिक सुरक्षा तथा कल्याण	5147.82	0.50	6054.92	660.23	11863.47	2340.31	0.50	2700.60	265.74	5307.15	4824.38	0.40	6257.13	620.27	11702.18
2245	Relief On Account Of Natural Calamities प्राकृतिक विपत्ति के कारण राहत	400.00	0.00	0.00	90.00	490.00	900.00	0.00	0.00	390.00	1290.00	900.00	0.00	0.00	375.00	1275.00
2403	Animal Husbandry पशु-पालन	130.30	0.00	157.54	29.70	317.54	130.30	0.00	157.54	29.70	317.54	165.28	0.00	217.84	22.52	405.64
2405	Fisheries मछली-पालन	7.50	0.00	10.00	1.90	19.40	7.50	0.00	10.00	1.90	19.40	4.50	0.00	6.30	1.55	12.35
2415	Agricultural Research And Education कृषि अनुसंधान तथा शिक्षा	636.00	0.00	0.00	0.00	636.00	536.92	0.00	0.00	0.00	536.92	500.00	0.00	0.00	0.00	500.00

राज्य योजना मद से वेतन, अन्य भत्ता एवं जीवन-यापन भत्ता व्यय राशि की विवरणी

Basic Pay , Special Pay ,Dearness Allowance and Other Allowance Details according to Voted amount allotted from State Plan Scheme

(लाख रूपये में)
(Rupees In lakhs)

Major Head	Description	Budget Estimate for 2015-2016 बजट अनुमान 2015-2016					Revised Estimate for 2015-2016 पुनरीक्षित अनुमान 2015-2016					Budget Estimate for 2016-2017 बजट अनुमान 2016-2017				
		Basic Pay	Special Pay	Dearness Allowance	Other Allowance	Total	Basic Pay	Special Pay	Dearness Allowance	Other Allowance	Total	Basic Pay	Special Pay	Dearness Allowance	Other Allowance	Total
		वेतन	विशेष वेतन	जीवन-यापन भत्ता	अन्य भत्ता	योग (3+4+5+6)	वेतन	विशेष वेतन	जीवन-यापन भत्ता	अन्य भत्ता	योग (8+9+10+11)	वेतन	विशेष वेतन	जीवन-यापन भत्ता	अन्यभत्ता	योग (13+14+15+16)
1	2	3	4	5	6	7	8	9	10	11	12	13	14	15	16	17
2501 Special Programmes For Rural Development ग्राम विकास के लिए विशेष कार्यक्रम		148.18	0.00	169.20	36.29	353.67	148.18	0.00	169.20	36.29	353.67	146.18	0.00	168.70	34.80	349.68
2505 Rural Employment ग्राम रोजगार		166.86	0.00	196.90	39.18	402.94	166.86	0.00	196.90	39.18	402.94	131.97	0.00	167.24	30.94	330.15
2515 Other Rural Development Programmes अन्य ग्राम विकास कार्यक्रम		8004.55	7.08	8805.00	1003.77	17820.40	8004.55	7.08	8805.00	1003.77	17820.40	6800.00	7.08	8908.00	1013.30	16728.38
2705 Command Area Development कमान क्षेत्र विकास		42.57	0.20	45.56	9.67	98.00	42.57	0.20	45.56	9.67	98.00	44.86	0.26	58.77	10.03	113.92
3454 Census Surveys And Statistics जनगणना सर्वेक्षण तथा सांख्यिकी		1.80	0.00	2.02	0.98	4.80	1.80	0.00	2.02	0.98	4.80	4.56	0.00	5.92	1.65	12.13

राज्य योजना मद से वेतन, अन्य भत्ता एवं जीवन-यापन भत्ता व्यय राशि की विवरणी

Basic Pay , Special Pay ,Dearness Allowance and Other Allowance Details according to Voted amount allotted from State Plan Scheme

(लाख रुपये में)
(Rupees In lakhs)

Major Head	Description	Budget Estimate for 2015-2016 बजट अनुमान 2015-2016					Revised Estimate for 2015-2016 पुनरीक्षित अनुमान 2015-2016					Budget Estimate for 2016-2017 बजट अनुमान 2016-2017				
		Basic Pay	Special Pay	Dearness Allowance	Other Allowance	Total	Basic Pay	Special Pay	Dearness Allowance	Other Allowance	Total	Basic Pay	Special Pay	Dearness Allowance	Other Allowance	Total
		वेतन	विशेष वेतन	जीवन-यापन भत्ता	अन्य भत्ता	योग (3+4+5+6)	वेतन	विशेष वेतन	जीवन-यापन भत्ता	अन्य भत्ता	योग (8+9+10+11)	वेतन	विशेष वेतन	जीवन-यापन भत्ता	अन्यभत्ता	योग (13+14+15+16)
1	2	3	4	5	6	7	8	9	10	11	12	13	14	15	16	17
4215	Capital Outlay On Water Supply And Sanitation जलापूर्ति तथा सफाई पर पूंजीगत परिव्यय	320.00	0.00	384.00	41.00	745.00	320.00	0.00	384.00	41.00	745.00	320.00	0.00	384.00	41.00	745.00
4515	Capital Outlay On Other Rural Development Programmes अन्य ग्राम विकास कार्यक्रमों पर पूंजीगत परिव्यय	2659.46	26.70	3138.16	464.67	6288.99	2659.46	26.70	3138.16	464.67	6288.99	2607.74	26.70	3191.65	391.52	6217.61
	योग -	34333.00	42.25	38113.23	4820.80	77309.28	31940.66	37.25	34728.41	4719.59	71425.91	25409.43	38.27	30825.06	4175.54	60448.30

के0यो0यो मद से वेतन, अन्य भत्ता एवं जीवन-यापन भत्ता व्यय राशि की विवरणी

Basic Pay , Special Pay ,Dearness Allowance and Other Allowance Details according to Voted amount allotted from Central Plan Scheme Scheme

(लाख रुपये में)
(Rupees In lakhs)

Major Head	Description	Budget Estimate for 2015-2016 बजट अनुमान 2015-2016					Revised Estimate for 2015-2016 पुनरीक्षित अनुमान 2015-2016					Budget Estimate for 2016-2017 बजट अनुमान 2016-2017				
		Basic Pay	Special Pay	Dearness Allowance	Other Allowance	Total	Basic Pay	Special Pay	Dearness Allowance	Other Allowance	Total	Basic Pay	Special Pay	Dearness Allowance	Other Allowance	Total
मुख्य शीर्ष	विवरण	वेतन	विशेष वेतन	जीवन-यापन भत्ता	अन्य भत्ता	योग (3+4+5+6)	वेतन	विशेष वेतन	जीवन-यापन भत्ता	अन्य भत्ता	योग (8+9+10+11)	वेतन	विशेष वेतन	जीवन-यापन भत्ता	अन्यभत्ता	योग (13+14+15+16)
1	2	3	4	5	6	7	8	9	10	11	12	13	14	15	16	17
2403 Animal Husbandry पशु-पालन		32.05	0.00	37.82	5.47	75.34	32.05	0.00	37.82	5.47	75.34	30.00	0.00	40.00	4.00	74.00
3454 Census Surveys And Statistics जनगणना सर्वेक्षण तथा सांख्यिकी		92.65	0.00	115.68	92.38	300.71	92.65	0.00	115.68	92.38	300.71	0.00	0.00	0.00	0.00	0.00
योग -		124.70	0.00	153.50	97.85	376.05	124.70	0.00	153.50	97.85	376.05	30.00	0.00	40.00	4.00	74.00

वेतन, विशेष वेतन, जीवन-यापन भत्ता एवं अन्य भत्ता की विवरणी

Summary Of Basic Pay,Special Pay,Dearness Allowance and Other Allowances

(लाख रुपये में)

Status Type	बजट अनुमान 2015-2016					पुनरीक्षित अनुमान 2015-2016					बजट अनुमान 2016-2017				
	Basic Pay	Special Pay	Dearness Allowance	Other Allowance	Total	Basic Pay	Special Pay	Dearness Allowance	Other Allowance	Total	Basic Pay	Special Pay	Dearness Allowance	Other Allowance	Total
विवरण	वेतन	विशेष वेतन	जीवन-यापन भत्ता	अन्य भत्ता	योग (2+3+4+5)	वेतन	विशेष वेतन	जीवन-यापन भत्ता	अन्य भत्ता	योग (7+8+9+10)	वेतन	विशेष वेतन	जीवन-यापन भत्ता	अन्य भत्ता	योग (12+13+14+15)
1	2	3	4	5	6	7	8	9	10	11	12	13	14	15	16
Non Plan आयोजना भिन्न	775565.81	444.63	879890.55	119888.82	1775789.81	779533.54	444.63	874198.19	120378.46	1774554.82	720001.65	928.95	910284.68	141121.28	1772336.55
State Plan आयोजना	34333.00	42.25	38113.23	4820.80	77309.28	31940.66	37.25	34728.41	4719.59	71425.91	25409.43	38.27	30825.06	4175.54	60448.30
Central Plan Scheme केन्द्रीय योजनागत योजना	124.70	0.00	153.50	97.85	376.05	124.70	0.00	153.50	97.85	376.05	30.00	0.00	40.00	4.00	74.00
कुल योग -	810023.51	486.88	918157.28	124807.47	1853475.14	811598.90	481.88	909080.10	125195.90	1846356.78	745441.08	967.22	941149.74	145300.82	1832858.85

पेंशन तथा अन्य सेवानिवृत्ति हित लाभ मद में व्यय राशि की विवरणी

(लाख रुपये में)				
क्रम सं०.	लघु शीर्ष	आय-व्ययक अनुमान 2015-2016	पुनरीक्षित अनुमान 2015-2016	आय-व्ययक अनुमान 2016-2017
1	2	3	4	5
1	Assistan To Municipalities/Municipalcouncil नगर पालिकाओं/नगर परिषदों को सहायता	0.00	0.00	172.00
2	Assistance To Nagar Panchatats/Area Committee Or नगर पंचायतों/अधिसूचित क्षेत्र की समितियों या उनके समतुल्य को सहायता	0.00	0.00	292.00
3	Assistance To Block Panchayats/ Intermediate Level ब्लॉक पंचायतों/मध्यवर्ती स्तर की पंचायतों को सहायता	0.00	0.00	2765.00
4	Assistance To Gram Panchayats ग्राम पंचायतों को सहायता	0.00	0.00	2875.00
5	Assistance To Local Dodis नगर निगम को सहायता	0.00	0.00	280.00
6	Commuted Value Of Pensions पेंशन का संराशिकृत मूल्य	93858.13	93858.13	104253.48
7	Family Pensions परिवार पेंशन	37099.67	37099.67	64391.12
8	Government Contribution For Defined Contibution निर्धारित अंशदायी पेंशन स्कीम के लिए सरकारी अंशदन	28863.21	28863.21	38020.27
9	Gratuities उपदान	185312.57	185312.57	205287.21
10	Leave Encashment Benefits छुट्टी नकदीकरण हितलाभ	112762.81	112762.81	128258.72
11	Other Expenditure अन्य व्यय	6.04	6.04	0.22
12	Pensionary Charges In Respect Of High Court Judges उच्च न्यायालय के न्यायाधीशों के संबंध में पेंशन संबंधी प्रभार	1137.35	1137.35	1069.72
13	Pensions To Employees Of State Aided Educational Inst. राज्य से सहायता प्राप्त शिक्षण संस्थाओं के कर्मचारियों को पेंशन	138.86	138.86	138.86
14	Pensions To Legislators विधायकों को पेंशन	2335.94	2337.94	4967.95

क्रम सं०.	लघु शीर्ष	आय-व्ययक अनुमान 2015-2016	पुनरीक्षित अनुमान 2015-2016	आय-व्ययक अनुमान 2016-2017
1	2	3	4	5
15	Superannuation And Retirement Allowance अधिवर्षिता तथा सेवा निवृत्ति भत्ते	836451.92	836451.92	1075758.46
कुल योग-		1297966.50	1297968.50	1628530.01

नोट:- पेंशन में मंहगाई भत्ता, चिकित्सा भत्ता सम्मिलित है ।

प्राप्तियों की प्रवृत्तियाँ

(लाख रुपये में)

मुख्य शीर्ष	विवरण	2005-2006	2006-2007	2007-2008	2008-2009	2009-2010	2010-2011	2011-2012	2012-2013	2013-2014	2014-2015
		वास्तविकी	वास्तविकी	वास्तविकी	वास्तविकी	वास्तविकी	वास्तविकी	वास्तविकी	वास्तविकी	वास्तविकी	वास्तविकी
1	2	3	4	5	6	7	8	9	10	11	12
	केन्द्रीय करों में राज्य का हिस्सा										
0020	निगम कर	2,87,716.00	4,14,841.00	5,32,114.00	5,80,159.00	7,49,113.00	9,37,236.00	10,99,562.00	11,45,890.00	11,71,347.00	12,90,772.00
0021	आय पर निगम कर से भिन्न कर	2,02,817.00	2,51,913.00	3,57,148.00	3,64,314.00	4,17,286.00	4,95,275.00	5,58,530.00	6,86,025.00	7,71,296.00	9,21,735.00
0028	आय तथा व्यय पर अन्य कर	-61.00	-69.00	-27.00	-22.00	0.00	0.00	0.00	0.00	0.00	31.00
0032	धन कर	567.00	522.00	591.00	550.00	1,695.00	1,922.00	4,245.00	1,932.00	3,216.00	3,484.00
0037	सीमा शुल्क	2,03,153.00	2,59,248.00	3,16,914.00	3,38,208.00	2,54,758.00	4,19,293.00	4,84,349.00	5,30,109.00	5,68,275.00	5,97,799.00
0038	संघ उत्पाद शुल्क	2,71,109.00	2,75,285.00	3,02,536.00	2,94,967.00	2,05,209.00	3,05,021.00	3,13,420.00	3,60,264.00	4,01,357.00	3,37,558.00
0044	सेवा कर	76,842.00	1,27,515.00	1,67,417.00	1,91,130.00	1,92,198.00	2,39,092.00	3,33,418.00	4,65,819.00	5,67,421.00	5,44,929.00
0045	वस्तुओं तथा सेवाओं पर अन्य कर तथा शुल्क	-84.00	-83.00	-64.00	-55.00	-1.00	-1.00	-1.00	0.00	-1.00	-1.00
1603	संघ उत्पादन शुल्क में राज्यों का हिस्सा		0.00								
	जोड़:- केन्द्रीय करों का हिस्सा	10,42,059.00	13,29,172.00	16,76,629.00	17,69,251.00	18,20,258.00	23,97,838.00	27,93,523.00	31,90,039.00	34,82,911.00	36,96,307.00
	राज्य का कर राजस्व										
	आय और व्यय पर कर										
0022	कृषि आय पर कर	0.36	0.11	0.00	0.00	0.00	0.00	0.00	0.00	0.00	0.00
0023	होटल प्राप्ति कर				0.00	0.00	0.00	0.00	0.00	0.00	0.00
0028	आय तथा व्यय पर अन्य कर	0.00	0.00	0.00	0.00	0.00	0.00	2,955.93	3,695.39	4,759.86	5,495.47
	जोड़:- आय और व्यय पर कर	0.36	0.11	0.00	0.00	0.00	0.00	2,955.93	3,695.39	4,759.86	5,495.47

प्राप्तियों की प्रवृत्तियाँ

(लाख रुपये में)

मुख्य शीर्ष	विवरण	2005-2006	2006-2007	2007-2008	2008-2009	2009-2010	2010-2011	2011-2012	2012-2013	2013-2014	2014-2015
		वास्तविकी	वास्तविकी	वास्तविकी	वास्तविकी	वास्तविकी	वास्तविकी	वास्तविकी	वास्तविकी	वास्तविकी	वास्तविकी
1	2	3	4	5	6	7	8	9	10	11	12
	सम्पत्ति तथा पूँजीगत संव्यवहारों पर कर										
0029	भू राजस्व	5,502.19	7,464.98	8,210.21	10,174.03	12,395.65	13,901.63	16,748.62	20,544.99	20,171.28	27,713.30
0030	स्टाम्प तथा पंजीकरण शुल्क	50,529.08	45,502.43	65,414.96	71,619.17	99,790.10	1,09,867.63	1,48,007.02	2,17,301.56	2,71,240.51	2,69,949.32
0031	सम्पदा शुल्क				0.00	0.00	0.00	0.00	0.00	0.00	0.00
	जोड़:- सम्पत्ति तथा पूँजीगत संव्यवहारों पर कर	56,031.27	52,967.41	73,625.17	81,793.20	1,12,185.75	1,23,769.26	1,64,755.64	2,37,846.55	2,91,411.79	2,97,662.62
	वस्तुओं तथा सेवाओं पर कर										
0039	राज्य उत्पाद शुल्क	31,859.04	38,193.43	52,541.74	67,914.22	1,08,167.93	1,52,335.02	1,98,098.04	2,42,981.61	3,16,771.51	3,21,658.13
0040	बिक्री, व्यापार आदि पर कर	1,73,359.24	2,08,148.53	2,53,479.82	3,01,647.41	3,83,928.72	4,55,718.06	7,47,635.74	8,67,079.09	8,45,301.48	8,60,715.94
0041	वाहन कर	30,244.09	18,137.68	27,320.66	29,773.77	34,512.88	45,542.86	56,913.00	67,338.54	83,748.37	96,356.00
0042	माल तथा यात्री कर	61,338.13	78,300.94	93,786.74	1,27,941.07	1,61,316.33	2,00,632.23	82,830.13	1,93,212.08	4,34,900.42	4,45,124.53
0043	विद्युत कर तथा शुल्क	1,806.01	6,283.79	6,405.47	6,761.72	6,662.58	6,522.03	5,469.12	10,255.28	14,131.23	37,475.98
0045	वस्तुओं तथा सेवाओं पर अन्य कर तथा शुल्क	1,471.98	1,275.72	1,457.02	1,442.43	2,193.07	2,465.46	2,552.54	2,899.22	5,043.03	10,533.65
	जोड़:- वस्तुओं और सेवाओं पर कर	3,00,078.49	3,50,340.09	4,34,991.45	5,35,480.62	6,96,781.51	8,63,215.66	10,93,498.57	13,83,765.82	16,99,896.04	17,71,864.23
	जोड़:- राज्य के कर राजस्व	3,56,110.12	4,03,307.61	5,08,616.62	6,17,273.82	8,08,967.26	9,86,984.92	12,61,210.14	16,25,307.76	19,96,067.69	20,75,022.32
	करेतर राजस्व										
0047	अन्य राजकोषीय सेवाएँ		13.03	0.00	0.00	0.00	0.00	0.00	0.64	0.00	0.00
	ब्याज प्राप्तियाँ, लाभांश तथा लाभ										

प्राप्तियों की प्रवृत्तियाँ

(लाख रुपये में)

मुख्य शीर्ष	विवरण	2005-2006	2006-2007	2007-2008	2008-2009	2009-2010	2010-2011	2011-2012	2012-2013	2013-2014	2014-2015
		वास्तविकी	वास्तविकी	वास्तविकी	वास्तविकी	वास्तविकी	वास्तविकी	वास्तविकी	वास्तविकी	वास्तविकी	वास्तविकी
1	2	3	4	5	6	7	8	9	10	11	12
0049	ब्याज प्राप्तियाँ	21,607.23	17,598.70	17,070.82	30,456.91	35,326.57	23,796.05	57,369.53	16,712.20	26,947.72	34,477.34
0050	लाभांश तथा लाभ	3.98	58.02	3.19	213.94	206.01	252.58	140.25	255.35	252.80	257.80
	जोड़:- ब्याज प्राप्तियाँ, लाभांश तथा लाभ	21,611.21	17,656.72	17,074.01	30,670.85	35,532.58	24,048.63	57,509.78	16,968.19	27,200.52	34,735.14
	अन्य करेतर राजस्व										
0051	लोक सेवा आयोग	346.69	150.54	47.07	204.48	79.92	389.61	190.49	1,092.82	212.41	1,754.00
0055	पुलिस	600.22	1,053.18	2,346.60	943.67	1,189.15	1,184.69	926.24	2,500.72	2,726.76	2,950.04
0056	जेल	281.66	274.79	419.01	208.17	400.08	234.89	365.80	412.03	140.89	272.48
0058	लेखन सामग्री तथा मुद्रण	9.97	7.89	12.44	11.25	2.37	10.67	2.94	1.74	1.80	1.55
0059	लोक निर्माण कार्य	214.67	373.07	356.04	372.31	894.16	673.21	1,006.20	605.76	1,079.71	1,345.83
0070	अन्य प्रशासनिक सेवाएँ	3,421.28	2,027.65	1,199.80	809.05	942.29	1,998.45	1,148.88	1,001.16	1,018.22	2,177.26
0071	पेंशन तथा अन्य सेवा निवृत्ति लाभों के संबंध में अंशदान और वसूली	383.37	189.58	155.68	116.64	150.78	199.64	142.96	15,098.26	40,011.59	157.98
0075	विविध सामान्य सेवाएँ	1,177.41	2,087.50	301.60	38,581.67	77,028.45	33.56	-38,377.63	2,203.34	27.76	199.07
	जोड़:- सामान्य सेवाएँ	6,435.27	6,164.20	4,838.24	41,247.25	80,687.20	4,724.72	-34,594.12	22,915.83	45,219.14	8,858.21
	सामाजिक सेवाएँ										
0202	शिक्षा, खेलकूद, कला तथा संस्कृति	3,298.86	2,757.47	2,087.79	2,353.84	1,652.13	3,351.82	706.23	762.37	1,445.39	1,076.41
0210	चिकित्सा तथा लोक स्वास्थ्य	1,510.10	1,751.53	2,106.52	1,725.02	1,408.31	1,532.87	2,391.46	4,101.78	2,993.16	3,022.19

प्राप्तियों की प्रवृत्तियाँ

(लाख रुपये में)

मुख्य शीर्ष	विवरण	2005-2006	2006-2007	2007-2008	2008-2009	2009-2010	2010-2011	2011-2012	2012-2013	2013-2014	2014-2015
		वास्तविकी	वास्तविकी	वास्तविकी	वास्तविकी	वास्तविकी	वास्तविकी	वास्तविकी	वास्तविकी	वास्तविकी	वास्तविकी
1	2	3	4	5	6	7	8	9	10	11	12
0211	परिवार कल्याण	82.30	18.45	4.11	12.47	0.23	3.51	1.38	0.27	0.00	0.03
0215	जलपूर्ति तथा सफाई	104.32	254.05	146.82	167.67	514.58	376.04	305.82	317.54	494.13	436.37
0216	आवास	162.13	140.68	138.18	148.49	278.30	474.42	232.70	165.93	160.95	210.29
0217	शहरी विकास	0.00	63.88	2.14	5.38	2.69	3.15	0.00	0.12	0.00	0.00
0220	सूचना तथा प्रचार	4.25	59.05	7.38	8.36	10.83	17.60	50.70	16.91	31.92	40.47
0230	श्रम तथा रोजगार	317.07	174.21	168.95	150.66	266.77	432.15	453.78	368.82	485.36	864.52
0235	सामाजिक सुरक्षा तथा कल्याण	1,475.56	1,878.93	275.30	95.37	85.36	238.44	75.05	97.82	-125.52	2.26
0250	अन्य सामाजिक सेवाएँ	981.09	653.17	70.53	910.79	109.92	527.34	822.30	65.61	-13.63	0.36
	जोड़:- सामाजिक सेवाएँ	7,935.68	7,751.42	5,007.72	5,578.05	4,329.12	6,957.34	5,039.42	5,897.17	5,471.76	5,652.90
	आर्थिक सेवाएँ										
0401	फसल कृषि कर्म	184.18	236.99	1,776.44	624.65	1,416.24	1,496.82	506.73	718.46	666.21	1,882.57
0403	पशुपालन	36.34	34.61	26.48	19.90	26.17	84.32	89.19	79.70	84.43	54.80
0404	डेरी विकास	0.51	0.58	0.86	155.67	0.01	5.23	0.00	0.00	311.90	0.25
0405	मछली पालन	569.17	608.53	657.32	686.97	786.91	728.41	1,015.95	1,178.94	1,072.46	1,071.11
0406	वानिकी तथा वन्य प्राणी	888.58	635.06	663.84	614.90	678.03	764.35	1,104.44	1,660.16	1,957.87	2,523.65
0407	बागान		0.00	0.00	0.00	0.00	0.00	0.00	0.00	0.00	0.00
0415	कृषि अनुसंधान तथा शिक्षा		0.00	0.00							

प्राप्तियों की प्रवृत्तियाँ

(लाख रुपये में)

मुख्य शीर्ष	विवरण	2005-2006	2006-2007	2007-2008	2008-2009	2009-2010	2010-2011	2011-2012	2012-2013	2013-2014	2014-2015
		वास्तविकी	वास्तविकी	वास्तविकी	वास्तविकी	वास्तविकी	वास्तविकी	वास्तविकी	वास्तविकी	वास्तविकी	वास्तविकी
1	2	3	4	5	6	7	8	9	10	11	12
0425	सहकारिता	284.39	142.21	98.70	78.69	50.40	130.15	899.37	1,095.43	3,598.88	730.23
0435	अन्य कृषि कार्यक्रम	5.57	0.10	5.00	0.15	0.01	0.05	0.27	0.00	0.00	0.00
0506	भूमि सुधार	10.82	6.13	5.04	3.34	10.56	8.60	10.74	17.15	12.08	13.84
0515	अन्य ग्राम विकास कार्यक्रम	1,016.01	1,380.55	731.50	1,034.35	2,880.59	2,192.92	2,985.45	2,090.13	2,779.35	2,937.32
0575	अन्य विशेष क्षेत्र कार्यक्रम	0.00	0.00	0.00	0.00	0.00	0.00	0.00	0.00	0.00	0.00
0700	मुख्य सिंचाई	162.53	195.17	240.52	331.53	302.09	483.36	316.13	307.50	131.20	121.91
0701	मध्यम सिंचाई	1,081.89	1,095.14	967.18	1,063.68	1,480.47	1,545.24	1,758.68	1,398.63	1,822.42	1,694.91
0702	लघु सिंचाई	41.32	140.32	253.70	208.12	247.72	277.75	724.72	522.93	399.38	317.32
0801	बिजली		0.00	0.00	0.00	0.00	0.00	0.00	0.00	0.00	0.00
0802	पेट्रोलियम		0.00	0.00	0.00	0.00	0.00	0.00	0.00	0.00	0.00
0810	अपारम्परिक ऊर्जा स्रोत		0.00	0.00	0.00	0.00	0.00	0.00	0.00	0.00	0.00
0851	ग्राम तथा लघु उद्योग	36.05	118.95	11.57	-19.12	10.82	41.92	4.39	7.90	7.58	5.18
0852	उद्योग	0.74	2.44	4.83	5,358.55	3,015.04	8,835.74	445.61	2,769.16	366.41	10.36
0853	अलौह खनन तथा धातुकर्म उद्योग	10,090.33	12,764.69	17,865.77	24,500.35	31,993.12	40,559.39	44,310.20	51,107.58	56,914.40	87,986.76
0875	अन्य उद्योग	0.01	0.01	0.00	0.00	0.00	0.00	0.00	0.00	0.00	0.00
1053	नागर विमानन	178.57	13.44	21.81	23.55	25.00	28.34	28.46	825.18	1,239.05	494.82
1054	सड़क तथा सेतु	1,204.78	1,674.75	1,795.48	2,640.47	3,002.19	3,960.12	6,034.78	3,255.98	4,072.48	5,451.98
1055	सड़क परिवहन	2.69	4.60	6.00	4.81	4.52	23.46	4.69	5.88	7.63	9.86

प्राप्तियों की प्रवृत्तियाँ

(लाख रुपये में)

मुख्य शीर्ष	विवरण	2005-2006	2006-2007	2007-2008	2008-2009	2009-2010	2010-2011	2011-2012	2012-2013	2013-2014	2014-2015
		वास्तविकी	वास्तविकी	वास्तविकी	वास्तविकी	वास्तविकी	वास्तविकी	वास्तविकी	वास्तविकी	वास्तविकी	वास्तविकी
1	2	3	4	5	6	7	8	9	10	11	12
1056	अन्तर्देशीय जल परिवहन	0.01	0.09	0.01	0.00	0.00	0.09	0.00	0.00	0.03	0.33
1075	अन्य परिवहन सेवाएँ		0.00	0.00	0.00	0.00	0.00	0.00	0.00	0.00	0.00
1452	पर्यटन	0.87	2.41	1.00	1.11	0.38	1,067.59	0.63	0.06	231.40	133.53
1456	सिविल पूर्ति	2.76	4.90	2.56	5.36	7.14	5.30	15.33	4.43	10.07	14.21
1475	अन्य सामान्य आर्थिक सेवाएँ	449.72	481.35	503.91	498.95	555.32	582.78	775.53	701.05	911.80	1,097.00
	आर्थिक सेवाएँ	16,247.84	19,543.02	25,639.52	37,835.98	46,492.73	62,821.93	61,031.29	67,746.25	76,597.03	1,06,551.94
	जोड़:- अन्य करेतर राजस्व	30,618.79	33,458.64	35,485.48	84,661.28	1,31,509.05	74,503.99	31,476.59	96,559.25	1,27,287.93	1,21,063.05
	जोड़:- करेतर राजस्व	52,230.00	51,128.39	52,559.49	1,15,332.13	1,67,041.63	98,552.62	88,986.37	1,13,527.44	1,54,488.45	1,55,798.19
	सहायता अनुदान तथा अंशदान										
1601	केन्द्रीय सरकार से सहायता अनुदान	3,33,271.94	5,24,710.57	5,83,166.74	7,96,211.96	7,56,416.28	9,69,856.47	9,88,298.00	10,27,792.04	12,58,402.84	19,14,626.19
	कुल राजस्व प्राप्ति (राजस्व लेखा)	17,83,671.06	23,08,318.57	28,20,971.85	32,98,068.91	35,52,683.17	44,53,232.01	51,32,017.51	59,56,666.24	68,91,869.98	78,41,753.70
	लोक ऋण										
6003	राज्य सरकार का आन्तरिक ऋण	3,76,854.42	2,35,464.70	1,14,364.00	5,77,802.81	5,37,006.33	5,25,089.02	5,80,139.47	9,04,593.92	9,35,743.03	13,19,928.25
6004	केन्द्रीय सरकार से कर्ज तथा अग्रिम	181.21	320.96	46,825.69	14,985.98	76,432.19	78,152.91	82,656.45	50,801.82	54,966.35	71,825.25
	जोड़:- लोक ऋण	3,77,035.63	2,35,785.66	1,61,189.69	5,92,788.79	6,13,438.52	6,03,241.93	6,62,795.92	9,55,395.74	9,90,709.38	13,91,753.50
	कर्ज तथा उधार										
6215	जलापूर्ति तथा सफाई के लिए कर्ज	7.90			0.00	0.00	0.00	0.00	0.00	0.00	0.00

प्राप्तियों की प्रवृत्तियाँ

(लाख रुपये में)

मुख्य शीर्ष	विवरण	2005-2006	2006-2007	2007-2008	2008-2009	2009-2010	2010-2011	2011-2012	2012-2013	2013-2014	2014-2015
		वास्तविकी	वास्तविकी	वास्तविकी	वास्तविकी	वास्तविकी	वास्तविकी	वास्तविकी	वास्तविकी	वास्तविकी	वास्तविकी
1	2	3	4	5	6	7	8	9	10	11	12
6216	आवास के लिए कर्ज	2.35	4.15	2.66	0.92	1.19	0.53	1.36	0.22	1.99	0.50
6217	शहरी विकास के लिए कर्ज		0.16		0.00	0.00	0.00	0.00	0.00	0.00	0.00
6245	प्राकृतिक विपत्ति के कारण राहत के लिए कर्ज	129.35	0.88		0.00	0.00	0.00	0.00	0.00	0.00	0.00
6250	अन्य समाज सेवाओं के लिए कर्ज				0.00	0.00	0.00	0.00	0.00	0.00	0.00
6401	फसल कृषि-कर्म के लिए कर्ज	0.04		0.13	0.00	0.60	0.00	0.00	0.00	0.00	0.00
6402	मृदा एवं जल संरक्षण के लिए कर्ज				0.00	0.00	0.00	0.00	0.00	0.00	0.00
6408	खाद्य भंडारण तथा भंडागार के लिए कर्ज				0.00	0.00	0.00	0.00	0.00	0.00	0.00
6425	सहकारिता के लिए कर्ज	4,474.31	306.06	402.12	210.40	37.44	74.94	1,177.00	375.93	65.50	296.22
6506	भूमि सुधार के लिए कर्ज	0.61	0.07	0.19	0.00	0.30	0.00	0.00	0.00	0.22	0.00
6515	अन्य ग्राम विकास कार्यक्रमों के लिए कर्ज	6.61	7.74		0.00	0.00	0.00	0.00	0.00	0.00	0.06
6801	बिजली परियोजनाओं के लिए कर्ज			0.01	0.00	0.00	0.00	0.00	0.00	0.00	1,47,500.00
6851	ग्राम तथा लघु उद्योगों के लिए कर्ज	23.53	26.71	9.79	2.89	38.22	6.30	7.87	3.70	26.94	4.97
6860	उपभोक्ता उद्योगों के लिए कर्ज			1,710.68	0.00	0.00	0.00	0.00	797.48	0.00	0.00
6885	उद्योग और खनिज के लिए अन्य कर्ज	11.34	7.80	14.95	8.34	5.62	9.23	3.41	1.68	0.84	0.77
7465	सामान्य वित्तीय तथा व्यापारिक संस्थाओं के लिए कर्ज				0.00	0.00	0.00	0.00	0.00	0.00	0.00
7610	सरकारी कर्मचारियों को कर्ज आदि	430.26	386.19	475.82	909.14	1,236.49	1,095.41	1,061.55	1,290.72	1,407.65	1,503.88

प्राप्तियों की प्रवृत्तियाँ

(लाख रुपये में)

मुख्य शीर्ष	विवरण	2005-2006	2006-2007	2007-2008	2008-2009	2009-2010	2010-2011	2011-2012	2012-2013	2013-2014	2014-2015
		वास्तविकी	वास्तविकी	वास्तविकी	वास्तविकी	वास्तविकी	वास्तविकी	वास्तविकी	वास्तविकी	वास्तविकी	वास्तविकी
1	2	3	4	5	6	7	8	9	10	11	12
7615	विविध कर्ज										
6202-7615	जोड़: कर्ज तथा उधार	5,086.30	739.76	2,616.35	1,131.69	1,319.86	1,186.41	2,251.19	2,469.73	1,503.14	1,49,306.40
	समेकित निधि	21,65,792.99	25,44,843.99	29,84,777.89	38,91,989.39	41,67,441.55	50,57,660.35	57,97,064.62	69,14,531.71	78,84,082.50	93,82,813.60
8000	आकस्मिकता निधि				0.00	0.00	0.00	0.00	0.00	0.00	0.00
	लोक लेखा										
	अल्प बचत, भविय निधियाँ आदि										
8009	राज्य भविष्य निधि	1,04,146.89	96,464.56	1,02,863.05	1,11,613.79	64,944.69	75,303.83	88,665.80	93,758.52	99,882.79	1,08,891.85
8010	न्यास और विन्यास										
8011	बीमा तथा पेंशन निधि	4,619.50	4,751.65	5,518.05	3,721.84	5,773.93	8,580.42	14,515.68	35,850.15	7,347.53	1,483.72
	जोड़:- अल्प बचत, भविय निधियाँ आदि	1,08,766.39	1,01,216.21	1,08,381.10	1,35,335.63	70,718.62	83,884.25	1,03,181.48	1,29,608.67	1,07,230.32	1,10,375.57
	आरक्षित निधियाँ										
8121	सामान्य तथा अन्य आरक्षित निधियाँ						1,24,051.46	87,810.46	54,437.50	38,721.00	42,837.00
8222	निक्षेप निधि				14,000.00	14,000.00	16,000.00	23,643.00	25,495.00	43,627.00	97,525.00
8223	अकाल राहत निधि										
8235	सामान्य तथा अन्य आरक्षित निधियाँ	43,962.00		39,170.42	1,16,248.00	42,566.50	-1,15,678.96	0.00	0.00	0.00	0.00
8115-8235	आरक्षित निधियाँ	43,962.00	0.00	39,170.42	1,30,248.00	56,566.50	24,372.50	1,11,453.46	79,932.50	82,348.00	1,40,362.00

प्राप्तियों की प्रवृत्तियाँ

(लाख रुपये में)

मुख्य शीर्ष	विवरण	2005-2006	2006-2007	2007-2008	2008-2009	2009-2010	2010-2011	2011-2012	2012-2013	2013-2014	2014-2015
		वास्तविकी	वास्तविकी	वास्तविकी	वास्तविकी	वास्तविकी	वास्तविकी	वास्तविकी	वास्तविकी	वास्तविकी	वास्तविकी
1	2	3	4	5	6	7	8	9	10	11	12
	जमा तथा अग्रिम										
8342	अन्य जमा		0.20	0.88	1.32	1.58	0.00	0.00	0.00	37,008.36	52,945.05
8443	सिविल जमा	66,498.11	1,91,436.43	1,89,283.64	2,04,874.07	1,71,794.75	2,07,069.17	2,51,103.16	3,57,137.90	3,91,367.24	3,60,176.80
8448	स्थानीय निधियों की जमा	1,17,867.58	1,04,182.93	1,42,776.57	1,64,099.64	1,52,199.22	1,90,026.86	3,27,396.69	4,65,619.23	7,64,169.88	12,44,061.03
8449	अन्य जमा			1,09,513.14	3,44,145.89	3,01,571.34	2,60,445.76	4,01,127.00	7,11,805.93	6,52,082.07	8,19,152.05
8550	सिविल अग्रिम	4,239.57	5,793.25	6,882.64	7,873.26	5,529.42	4,897.26	8,171.00	16,917.24	16,309.74	20,819.35
8336-8550	जोड़: जमा तथा अग्रिम	1,88,605.26	3,01,412.81	4,48,456.87	7,20,994.18	6,31,096.31	6,62,439.05	9,87,797.85	15,51,480.30	18,60,937.29	24,97,154.28
	उचंत तथा विविध										
8658	उचंत लेखा	21,144.64	15,978.10	19,006.86	18,445.23	29,681.43	33,438.76	41,909.41	52,881.36	57,904.70	55,065.44
8670	चेक और बिल										
8671	विभागीय शेष	456.59	2,461.85	31,529.85	37,155.61	7,942.12	13,903.01	15,502.85	13,798.96	34,966.29	39,094.35
8672	स्थायी रोकड़ अग्रदाय						0.06	0.78	44.16	0.00	3.42
8673	रोकड़-शेष निवेश लेखा	89,30,147.46	80,39,758.27	72,75,066.81	1,34,32,306.95	1,74,81,691.08	1,23,35,183.10	1,23,76,993.12	83,03,581.66	1,22,02,341.15	1,65,68,246.35
8679	अन्य देशों की सरकारों के साथ खोले गये लेखे						3.92	4.62	0.00	0.00	0.00
8658-8679	जोड़: उचंत तथा विविध	89,51,748.69	80,58,198.22	73,25,603.52	1,34,87,907.81	1,74,89,633.20	1,23,82,528.85	1,24,34,410.78	83,70,306.14	1,22,95,212.14	1,66,62,409.56

प्राप्तियों की प्रवृत्तियाँ

(लाख रुपये में)

मुख्य शीर्ष	विवरण	2005-2006	2006-2007	2007-2008	2008-2009	2009-2010	2010-2011	2011-2012	2012-2013	2013-2014	2014-2015
		वास्तविकी	वास्तविकी	वास्तविकी	वास्तविकी	वास्तविकी	वास्तविकी	वास्तविकी	वास्तविकी	वास्तविकी	वास्तविकी
1	2	3	4	5	6	7	8	9	10	11	12
8782	उसी लेखा अधिकारी को लेखा भेजने वाले अधिकारियों के बीच नकद प्रेषण तथा समायोजन	2,06,973.74	5,03,800.27	6,68,734.48	7,09,081.56	7,42,275.93	9,27,986.63	9,85,915.47	8,92,717.02	12,37,358.33	12,22,154.85
	अंत: सरकार समायोजन लेखा										
8786	केन्द्रीय और राज्य सरकारों के बीच समायोजन खाता										
8793	अन्तर्राज्यीय उचन्त लेखा				-2.16	0.00	0.00	0.00	0.00	0.00	0.00
8782-8793	अंत: सरकार समायोजन लेखा	2,06,973.74	5,03,800.27	6,68,734.48	7,09,079.40	7,42,275.93	9,27,986.63	9,85,915.47	8,92,717.02	12,37,358.33	12,22,154.85
	जोड़:- लोक लेखा	95,00,056.08	89,64,627.51	85,90,346.39	1,51,83,565.02	1,89,90,290.56	1,40,81,211.28	1,46,22,759.04	1,10,24,044.63	1,55,83,086.08	2,06,32,456.26
	जोड़:-कुल प्राप्तियाँ (समेकित निधि+आकस्मिक निधि+लोक लेखा)	1,16,65,849.07	1,15,09,471.50	1,15,75,124.28	1,90,75,554.41	2,31,57,732.11	1,91,38,871.63	2,04,19,823.66	1,79,38,576.34	2,34,67,168.58	3,00,15,269.86

व्यय की प्रवृत्तियाँ

(लाख रुपये में)

मुख्य शीर्ष	विवरण	2005-2006	2006-2007	2007-2008	2008-2009	2009-2010	2010-2011	2011-2012	2012-2013	2013-2014	2014-2015
		वास्तविकी	वास्तविकी	वास्तविकी	वास्तविकी	वास्तविकी	वास्तविकी	वास्तविकी	वास्तविकी	वास्तविकी	वास्तविकी
1	2	3	4	5	6	7	8	9	10	11	12
	क- सामान्य सेवाएँ										
	(क) राज्य के अंग										
2011	संसद/राज्य/संघ/राज्य क्षेत्र विधानमंडल	3,014.82	4,459.80	5,387.49	5,528.27	6,189.03	7,117.32	9,224.79	10,003.86	10,387.07	12,223.69
2012	राष्ट्रपति, उप-राष्ट्रपति/राज्यपाल/संघ राज्य क्षेत्रों के प्रशासक	229.87	305.14	197.05	580.54	454.77	584.82	655.07	803.08	764.71	868.61
2013	मंत्रिपरिषद	192.76	552.57	729.00	833.13	1,145.62	1,120.74	1,420.28	1,567.76	1,280.03	1,538.80
2014	न्याय प्रशासन	16,053.56	17,806.36	20,410.91	25,805.19	32,411.12	43,919.61	50,950.58	52,655.53	58,050.29	60,310.95
2015	निर्वाचन	14,659.40	7,934.66	2,893.82	8,061.39	11,877.05	25,223.42	10,149.18	6,037.50	6,344.78	26,350.10
	जोड़- (क) राज्य के अंग	34,150.41	31,058.53	29,618.27	40,808.52	52,077.59	77,965.91	72,399.90	71,067.73	76,826.88	1,01,292.15
	(ख) राजकोषीय सेवाएँ										
	(2) सम्पत्ति तथा पूंजीगत संव्यवहारों पर करों का संग्रहण										
2029	भू राजस्व	13,769.61	15,692.71	19,702.02	19,480.69	31,237.88	30,962.94	37,406.22	39,456.37	47,076.15	45,873.20
2030	स्टाम्प तथा पंजीकरण	2,247.55	3,685.87	3,402.77	3,768.03	4,589.81	4,657.60	4,310.49	4,549.70	5,502.71	5,196.52
	जोड़- (2) सम्पत्ति तथा पूंजीगत संव्यवहारों पर करों का संग्रहण	16,017.16	19,378.58	23,104.79	23,248.72	35,827.69	35,620.54	41,716.71	44,006.07	52,578.86	51,069.72
	(3) वस्तुओं तथा सेवाओं पर करों का संग्रहण										
2039	राज्य उत्पाद शुल्क	1,478.29	1,830.73	2,213.91	2,415.13	4,401.63	3,765.43	4,124.24	4,267.10	4,547.89	4,997.58
2040	बिक्री, व्यापार आदि पर कर	2,546.51	2,730.48	4,273.14	4,666.90	4,827.57	5,645.47	6,513.95	7,798.66	6,984.88	9,588.69

व्यय की प्रवृत्तियाँ

(लाख रुपये में)

मुख्य शीर्ष	विवरण	2005-2006	2006-2007	2007-2008	2008-2009	2009-2010	2010-2011	2011-2012	2012-2013	2013-2014	2014-2015
		वास्तविकी	वास्तविकी	वास्तविकी	वास्तविकी	वास्तविकी	वास्तविकी	वास्तविकी	वास्तविकी	वास्तविकी	वास्तविकी
1	2	3	4	5	6	7	8	9	10	11	12
2041	वाहन कर	509.37	603.12	595.57	695.36	1,041.17	1,691.69	2,230.77	2,527.93	2,977.06	3,830.55
2045	वस्तुओं तथा सेवाओं पर अन्य कर तथा शुल्क	43.73	52.72	42.82	35.56	56.69	77.92	102.85	87.31	78.87	73.11
	(3) वस्तुओं तथा सेवाओं पर करों का संग्रहण	4,577.90	5,217.05	7,125.44	7,812.95	10,327.06	11,180.51	12,971.81	14,681.00	14,588.70	18,489.93
	(4) अन्य राजकोषीय सेवाएँ										
2047	अन्य राजकोषीय सेवाएँ	209.43	235.33	196.60	213.52	313.86	307.70	354.94	339.31	358.15	275.84
2048	ऋण घटाने या उसका परिहार करने के लिए विनियोजन				14,000.00	14,000.00	16,000.00	23,643.24	25,495.36	43,627.39	97,525.70
	जोड़-(4) अन्य राजकोषीय सेवाएँ	209.43	235.33	196.60	213.52	313.86	16,307.70	23,998.18	25,834.67	43,985.54	97,801.54
	जोड़-(ख) राजकोषीय सेवाएँ		24,830.96	30,426.83	45,275.19	60,468.61	63,108.75	78,686.70	84,521.74	1,11,153.10	1,67,361.19
	क- सामान्य सेवाएँ- क्रमांत										
	(ग) ब्याज की अदायगी तथा ऋण सेवा										
2049	ब्याज अदायगियां	3,64,889.24	3,41,608.55	3,70,698.85	3,75,294.22	3,68,547.61	4,31,916.03	4,30,365.76	4,42,830.88	5,45,904.33	6,12,874.91
	जोड़- (ग) ब्याज की अदायगी तथा ऋण सेवा	3,64,889.24	3,41,608.55	3,70,698.85	3,89,294.22	3,82,547.61	4,31,916.03	4,30,365.76	4,42,830.88	5,45,904.33	6,12,874.91
	(घ) प्रशासनिक सेवाएँ										
2051	लोक सेवा आयोग	673.89	709.01	878.85	1,089.30	1,216.52	1,465.57	3,011.19	1,728.51	2,321.51	5,380.02
2052	सचिवालय-सामान्य सेवाएँ	4,424.93	5,613.56	6,143.33	7,220.12	10,143.33	12,532.25	13,362.22	14,081.50	13,338.64	19,019.22
2053	जिला प्रशासन	47,739.34	49,596.03	30,869.47	33,528.29	37,990.64	27,821.80	27,431.39	24,319.34	35,253.32	33,419.69
2054	खजाना तथा लेखा प्रशासन	1,657.31	2,899.11	3,185.93	2,930.10	4,704.26	4,500.09	5,473.43	5,436.77	5,120.45	8,286.76

व्यय की प्रवृत्तियाँ

(लाख रुपये में)

मुख्य शीर्ष	विवरण	2005-2006	2006-2007	2007-2008	2008-2009	2009-2010	2010-2011	2011-2012	2012-2013	2013-2014	2014-2015
		वास्तविकी	वास्तविकी	वास्तविकी	वास्तविकी	वास्तविकी	वास्तविकी	वास्तविकी	वास्तविकी	वास्तविकी	वास्तविकी
1	2	3	4	5	6	7	8	9	10	11	12
2055	पुलिस	1,04,861.19	1,21,277.53	1,30,929.88	1,55,384.70	2,00,486.30	2,36,254.74	2,96,684.64	3,18,785.88	3,80,466.24	4,61,981.50
2056	जेल	6,579.74	7,768.34	10,062.55	10,088.87	10,913.86	11,257.22	13,075.71	13,176.91	16,277.14	17,914.99
2058	लेखन सामग्री तथा मुद्रण	956.40	825.61	1,061.14	937.87	1,240.86	1,447.90	1,419.27	1,294.12	1,519.42	1,413.00
2059	लोक निर्माण कार्य	11,139.57	17,665.56	19,739.26	18,670.14	21,362.00	22,341.39	23,550.82	26,777.90	38,587.37	39,390.29
2070	अन्य प्रशासनिक सेवाएँ	8,848.10	10,740.98	12,688.59	13,821.17	19,213.33	23,699.49	26,665.03	23,249.96	26,905.78	38,033.64
	जोड़- (घ) प्रशासनिक सेवाएँ	1,86,880.47	2,17,095.73	2,15,559.00	2,43,670.56	3,07,271.09	3,41,320.45	4,10,673.70	4,28,850.89	5,19,789.87	6,24,839.11
	(इ) पेंशन तथा विविध सामान्य सेवाएँ										
2071	पेंशन तथा अन्य सेवानिवृत्ति हितलाभ	2,45,553.72	2,49,708.65	2,78,894.35	3,47,902.78	4,31,869.82	6,14,386.25	7,80,845.25	8,36,353.15	9,48,173.04	11,34,450.43
2075	विविध सामान्य सेवाएँ	0.24	0.18	0.15	-0.03	0.00	0.00	0.30	886.59	0.15	0.15
	जोड़- (इ) पेंशन तथा विविध सामान्य सेवाएँ	2,45,553.96	2,49,708.83	2,78,894.50	3,47,902.75	4,31,869.82	6,14,386.25	7,80,845.55	8,37,239.74	9,48,173.19	11,34,450.58
	जोड़- (क) सामान्य सेवाएँ	8,52,278.57	8,64,302.60	9,25,197.45	10,52,951.24	12,20,234.73	15,28,697.39	17,72,971.61	18,64,510.98	22,01,847.37	26,40,817.94
	ख सामाजिक सेवाएँ										
	(क) शिक्षा, खेलकूद कला तथा संस्कृति										
2202	सामान्य शिक्षा	4,33,705.15	5,20,383.04	5,43,562.30	6,64,101.03	7,34,859.21	8,01,241.91	10,05,327.36	13,95,671.21	14,20,521.22	16,11,452.01
2203	तकनीकी शिक्षा	3,393.59	2,349.19	3,529.73	3,426.17	3,381.59	3,983.88	5,522.63	6,280.09	5,827.80	8,186.22
2204	खेलकूद तथा युवा सेवाएँ	1,586.69	1,470.48	1,505.01	1,889.17	2,184.32	2,959.96	2,715.16	2,908.55	3,131.52	3,124.16
2205	कला एवं संस्कृति	710.19	1,052.35	1,002.00	1,174.88	1,196.88	1,871.74	2,163.31	3,156.85	4,873.71	3,954.33

व्यय की प्रवृत्तियाँ

(लाख रुपये में)

मुख्य शीर्ष	विवरण	2005-2006	2006-2007	2007-2008	2008-2009	2009-2010	2010-2011	2011-2012	2012-2013	2013-2014	2014-2015
		वास्तविकी	वास्तविकी	वास्तविकी	वास्तविकी	वास्तविकी	वास्तविकी	वास्तविकी	वास्तविकी	वास्तविकी	वास्तविकी
1	2	3	4	5	6	7	8	9	10	11	12
	जोड़- (क) शिक्षा, खेलकूद कला तथा संस्कृति	4,39,395.62	5,25,255.06	5,49,599.04	6,70,591.25	7,41,622.00	8,10,057.49	10,15,728.46	14,08,016.70	14,34,354.25	16,26,716.72
	(ख) स्वास्थ्य तथा परिवार कल्याण										
2210	चिकित्सा तथा लोक स्वास्थ्य	76,022.98	84,781.62	99,675.11	1,02,877.70	1,17,338.89	1,25,556.56	1,50,378.29	1,51,171.96	1,75,268.54	2,91,539.46
2211	परिवार कल्याण	11,670.86	13,679.74	14,473.22	16,459.47	21,443.27	24,662.53	29,974.24	32,416.79	36,073.53	37,280.27
	जोड़- (ख) स्वास्थ्य तथा परिवार कल्याण	87,693.84	98,461.36	1,14,148.33	1,19,337.17	1,38,782.16	1,50,219.09	1,80,352.53	1,83,588.75	2,11,342.07	3,28,819.73
	(ग) जलापूर्ति, सफाई, आवास तथा शहरी विकास										
2215	जल पूर्ति तथा सफाई	29,245.44	23,043.91	28,878.99	37,051.40	38,942.64	41,015.11	34,470.89	36,221.02	69,565.33	60,425.46
2216	आवास	52.12	370.52	536.91	740.98	331.39	78,222.20	79,628.97	80,473.66	90,830.49	1,58,033.95
2217	शहरी विकास	11,451.79	27,958.00	41,922.90	1,03,547.38	1,04,550.40	50,515.83	57,232.53	1,13,720.43	1,36,301.27	1,45,487.73
	जोड़- (ग) जलापूर्ति, सफाई, आवास तथा शहरी विकास	40,749.35	51,372.43	71,338.80	1,41,339.76	1,43,824.43	1,69,753.14	1,71,332.39	2,30,415.11	2,96,697.09	3,63,947.14
	(घ) सूचना तथा प्रसारण										
2220	सूचना तथा प्रचार	1,358.97	1,701.28	2,515.84	4,398.94	5,200.80	5,199.14	5,639.38	7,397.09	7,435.62	11,537.98
	जोड़-(घ) सूचना तथा प्रसारण	1,358.97	1,701.28	2,515.84	4,398.94	5,200.80	5,199.14	5,639.38	7,397.09	7,435.62	11,537.98
	ख- सामाजिक सेवाएँ-क्रमांत										
2225	अनुसूचित जातियों, अनुसूचित जन जातियों और अन्य पिछड़े वर्गों का कल्याण	10,044.81	13,074.15	24,787.06	23,046.35	40,753.23	53,818.71	1,05,962.85	1,75,055.98	2,07,359.57	2,30,450.07
	(च) श्रमिक तथा श्रम कल्याण										

व्यय की प्रवृत्तियाँ

(लाख रुपये में)

मुख्य शीर्ष	विवरण	2005-2006	2006-2007	2007-2008	2008-2009	2009-2010	2010-2011	2011-2012	2012-2013	2013-2014	2014-2015
		वास्तविकी	वास्तविकी	वास्तविकी	वास्तविकी	वास्तविकी	वास्तविकी	वास्तविकी	वास्तविकी	वास्तविकी	वास्तविकी
1	2	3	4	5	6	7	8	9	10	11	12
2230	श्रम तथा रोजगार	13,551.96	39,589.74	28,137.54	6,739.35	6,988.91	7,890.27	8,775.90	9,335.02	11,112.80	11,872.61
	जोड़- (च) श्रमिक तथा श्रम कल्याण	13,551.96	39,589.74	28,137.54	6,739.35	6,988.91	7,890.27	8,775.90	9,335.02	11,112.80	11,872.61
	(छ) समाज कल्याण तथा पोषण										
2235	सामाजिक सुरक्षा तथा कल्याण	26,647.34	29,444.00	38,512.67	91,096.18	1,33,093.18	1,82,128.33	2,30,374.00	2,00,459.09	2,69,784.14	4,31,125.14
2236	पोषण	20,670.88	26,087.40	35,218.44	50,496.89	91,465.39	53,246.17	73,780.98	79,969.33	1,22,585.27	1,19,678.40
2245	प्राकृतिक विपत्ति के कारण राहत	44,891.57	5,086.30	1,20,221.85	1,14,628.81	1,461.97	54,887.45	54,743.83	21,124.59	80,248.30	41,919.87
	जोड़-(छ) समाज कल्याण तथा पोषण	92,209.79	60,617.70	1,93,952.96	2,56,221.88	2,26,020.54	2,90,261.95	3,58,898.81	3,01,553.01	4,72,617.71	5,92,723.41
	(ज) अन्य										
2250	अन्य सामाजिक सेवाएँ	36.25	271.48	668.71	1,407.79	12,398.81	18,432.94	22,356.46	-8,658.16	-5,590.60	373.35
2251	सचिवालय-सामाजिक सेवाएँ	1,151.43	1,377.84	1,650.13	2,126.96	3,050.04	3,309.37	3,831.38	4,033.23	4,156.47	4,830.16
	जोड़-(ज) अन्य	1,187.68	1,649.32	2,318.84	3,534.75	15,448.85	21,742.31	26,187.84	-4,624.93	-1,434.13	5,203.51
	जोड़- ख- सामाजिक सेवाएँ	6,86,192.02	7,91,721.04	9,86,798.41	12,25,209.45	13,18,640.92	15,08,942.10	18,72,878.16	23,10,736.73	26,39,484.98	31,71,271.17
	ग- आर्थिक सेवाएँ										
	(क) कृषि और संबद्ध कार्य-कलाप										
2401	फसल कृषि-कर्म	19,391.98	24,531.71	37,142.98	67,360.38	92,381.81	1,39,430.29	1,30,691.10	1,84,389.88	1,68,328.26	1,83,227.75
2402	मृदा तथा जल संरक्षण	752.64	983.44	773.59	1,568.79	1,899.83	1,092.45	1,036.19	2,835.49	616.76	3,000.25
2403	पशु-पालन	5,872.68	7,194.83	8,996.69	18,039.36	19,364.01	15,996.74	18,584.51	26,822.78	27,341.22	15,606.14

व्यय की प्रवृत्तियाँ

(लाख रुपये में)

मुख्य शीर्ष	विवरण	2005-2006	2006-2007	2007-2008	2008-2009	2009-2010	2010-2011	2011-2012	2012-2013	2013-2014	2014-2015
		वास्तविकी	वास्तविकी	वास्तविकी	वास्तविकी	वास्तविकी	वास्तविकी	वास्तविकी	वास्तविकी	वास्तविकी	वास्तविकी
1	2	3	4	5	6	7	8	9	10	11	12
2404	डेरी विकास	398.03	5,893.99	3,979.60	9,124.73	3,776.15	4,734.13	4,840.98	16,252.25	4,976.85	13,577.13
2405	मछली-पालन	979.70	995.84	1,500.46	1,294.91	3,201.88	1,446.08	3,909.32	9,428.55	1,166.68	3,039.31
2406	वानिकी तथा वन्य प्राणी	4,771.86	6,569.09	7,345.04	7,698.72	9,101.36	10,436.81	11,590.35	16,585.02	22,949.24	30,186.52
2408	खाद्य, भंडारण तथा भांडागार				5,901.87	2,323.00	1,016.86	0.00	2,761.23	26,680.00	21,829.54
2415	कृषि अनुसंधान तथा शिक्षा	5,443.02	8,134.87	9,839.96	9,498.33	12,585.14	15,972.97	14,271.05	30,715.55	43,864.99	58,943.08
2425	सहकारिता	3,153.60	3,976.26	3,842.82	6,427.47	5,359.04	8,226.51	6,120.83	26,888.34	22,760.44	13,670.16
2435	अन्य कृषि कार्यक्रम	281.78	235.04	263.37	354.37	362.86	3,418.75	402.53	343.18	642.59	0.07
	जोड़- (क) कृषि और संबद्ध कार्य-कलाप	41,045.29	58,515.07	73,684.51	1,27,268.93	1,50,355.08	2,01,771.59	1,91,446.86	3,17,022.27	3,19,327.03	3,43,079.95
	ख- सामाजिक सेवाएँ-क्रमांत										
	(ख) ग्राम विकास										
2501	ग्राम विकास के लिए विशेष कार्यक्रम	6,672.50	5,156.60	6,106.03	6,486.17	20,071.93	17,242.44	7,177.57	12,315.43	2,870.87	1,930.80
2505	ग्राम रोजगार	45,070.74	73,549.57	50,534.53	82,342.93	1,05,129.21	26,892.01	35,456.45	27,485.74	47,140.28	89,608.43
2506	भूमि सुधार		0.47	0.00	0.00	0.00	-0.64	0.00	0.00	65.00	205.34
2515	अन्य ग्राम विकास कार्यक्रम	54,514.56	53,180.66	1,08,669.94	1,22,090.58	1,42,842.96	1,54,810.25	2,48,826.37	3,03,423.44	3,55,901.80	3,15,208.44
	जोड़- (ख) ग्राम विकास	1,06,257.80	1,31,887.30	1,65,310.50	2,10,919.67	2,68,044.10	1,98,944.06	2,91,460.39	3,43,224.61	4,05,977.95	4,06,953.01
	(ग) विशेष क्षेत्र कार्यक्रम										
2575	अन्य विशेष क्षेत्र कार्यक्रम				0.00	0.00	0.00	0.00	0.00	0.00	0.00

व्यय की प्रवृत्तियाँ

(लाख रुपये में)

मुख्य शीर्ष	विवरण	2005-2006	2006-2007	2007-2008	2008-2009	2009-2010	2010-2011	2011-2012	2012-2013	2013-2014	2014-2015
		वास्तविकी	वास्तविकी	वास्तविकी	वास्तविकी	वास्तविकी	वास्तविकी	वास्तविकी	वास्तविकी	वास्तविकी	वास्तविकी
1	2	3	4	5	6	7	8	9	10	11	12
	जोड़- (ग) विशेष क्षेत्र कार्यक्रम	0.00	0.00			0.00	0.00	0.00	0.00	0.00	0.00
	(घ) सिंचाई तथा बाढ़ नियन्त्रण										
2700	मुख्य सिंचाई	9,530.55	11,268.84	19,216.19	16,418.09	30,485.61	35,907.66	59,991.70	33,132.99	31,170.92	32,371.57
2701	मध्यम सिंचाई	6,684.01	7,422.25	6,980.17	14,616.86	6,904.97	8,587.02	10,721.39	6,814.32	7,354.24	8,488.71
2702	लघु सिंचाई	21,886.08	13,591.35	16,080.09	25,031.32	23,737.08	57,525.69	28,525.24	26,170.92	33,944.25	27,235.13
2705	कमान क्षेत्र विकास	4,485.41	5,449.60	6,496.07	3,194.67	7,312.63	8,026.51	8,986.38	5,204.92	8,381.58	11,368.28
2711	बाढ़ नियंत्रण तथा जल निकास	5,690.68	5,797.22	7,419.99	11,171.02	21,291.03	21,055.53	22,909.90	20,094.95	23,052.01	22,533.78
	जोड़-(घ) सिंचाई तथा बाढ़ नियन्त्रण	48,276.73	43,529.26	56,192.51	70,431.96	89,731.32	1,31,102.41	1,31,134.61	91,418.10	1,03,903.00	1,01,997.47
	(इ) उर्जा										
2801	विजली	61.39	1,07,890.00	72,000.00	72,000.00	86,261.03	1,21,255.28	2,15,751.23	3,19,338.28	3,18,205.42	3,75,294.46
2810	अपारंपरिक उर्जा स्रोत	80.85	173.75	628.00	250.00	500.00	328.00	1,050.78	655.35	5,368.30	2,000.00
	जोड़- (इ) उर्जा	142.24	1,08,063.75	72,628.00	72,250.00	86,761.03	1,21,583.28	2,16,802.01	3,19,993.63	3,23,573.72	3,77,294.46
	ग- आर्थिक सेवाएँ क्रमांत										
	(च) उद्योग तथा खनिज										
2851	ग्राम तथा लघु उद्योग	1,867.43	5,572.49	6,144.87	3,614.94	3,351.68	3,560.23	3,385.55	6,299.09	4,692.64	5,434.14
2852	उद्योग	1,174.13	2,422.85	16,484.21	17,056.64	22,203.47	27,962.22	31,760.08	45,860.08	51,934.70	49,293.29
2853	अलौह खनन तथा धातुकर्म उद्योग	550.96	638.94	667.56	1,935.80	983.78	1,063.18	1,173.81	1,229.45	1,397.14	1,396.02

व्यय की प्रवृत्तियाँ

(लाख रुपये में)

मुख्य शीर्ष	विवरण	2005-2006	2006-2007	2007-2008	2008-2009	2009-2010	2010-2011	2011-2012	2012-2013	2013-2014	2014-2015
		वास्तविकी	वास्तविकी	वास्तविकी	वास्तविकी	वास्तविकी	वास्तविकी	वास्तविकी	वास्तविकी	वास्तविकी	वास्तविकी
1	2	3	4	5	6	7	8	9	10	11	12
	जोड़- (च) उद्योग तथा खनिज	3,592.52	8,634.28	23,296.64	22,607.38	26,538.93	32,585.63	36,319.44	53,388.62	58,024.48	56,123.45
	(छ) परिवहन										
3053	नागर विमानन	129.36	129.78	221.49	191.06	177.55	180.85	230.10	233.83	339.41	259.33
3054	सड़क तथा सेतु	28,307.25	41,147.18	40,368.07	49,116.62	68,942.49	63,243.88	78,583.21	82,283.62	1,37,509.76	99,057.76
3055	सड़क परिवहन	39.63	114.00	114.82	0.00	-150.55	-16.50	0.00	0.00	200.00	200.00
3075	अन्य परिवहन सेवाएँ	24.38	22.99	49.52	29.47	34.20	41.21	39.70	33.60	36.07	43.33
	जोड़- (छ) परिवहन	28,500.62	41,413.95	40,753.90	49,337.16	69,003.69	63,449.44	78,853.01	82,551.05	1,38,085.24	99,560.42
	(ज) सामान्य आर्थिक सेवाएँ										
3451	सचिवालय-आर्थिक सेवाएँ	1,549.56	1,909.19	3,041.30	3,398.76	3,881.39	4,763.64	8,223.14	8,382.53	6,185.38	7,057.58
3452	पर्यटन	446.96	336.09	449.68	457.98	478.84	603.74	1,106.31	2,515.70	1,447.20	1,744.76
3454	जनगणना सर्वेक्षण तथा सांख्यिकी	1,717.31	1,500.81	1,720.14	2,198.67	2,079.26	14,351.12	10,915.90	96.90	8,387.08	5,954.11
3456	सिविल पूर्ति	4,847.38	5,872.97	6,266.27	13,131.57	11,238.24	13,810.41	36,804.82	48,114.78	39,635.78	44,052.72
3465	सामान्य वित्तीय तथा व्यापारिक संस्थाएँ				0.00	0.00	0.00	0.00	0.00	0.00	0.00
3475	अन्य सामान्य आर्थिक सेवाएँ	332.58	418.09	446.77	599.03	683.38	661.84	715.53	4,287.36	1,458.45	686.34
	जोड़- (ज) सामान्य आर्थिक सेवाएँ	8,893.79	10,037.15	11,924.16	19,786.01	18,361.11	34,190.75	57,765.70	63,397.27	57,113.89	59,495.51
	जोड़- ग- आर्थिक सेवाएँ	2,36,708.99	4,02,080.76	4,43,790.22	5,72,601.11	7,08,795.26	7,83,627.16	10,03,782.02	12,70,995.55	14,06,005.31	14,44,504.27
	घ- सहायता अनुदान तथा अंशदान										

व्यय की प्रवृत्तियाँ

(लाख रुपये में)

मुख्य शीर्ष	विवरण	2005-2006	2006-2007	2007-2008	2008-2009	2009-2010	2010-2011	2011-2012	2012-2013	2013-2014	2014-2015
		वास्तविकी	वास्तविकी	वास्तविकी	वास्तविकी	वास्तविकी	वास्तविकी	वास्तविकी	वास्तविकी	वास्तविकी	वास्तविकी
1	2	3	4	5	6	7	8	9	10	11	12
3604	स्थानीय निकायों तथा पंचायती राज संस्थाओं को क्षतिपूर्ति तथा समनुदेशन	420.23	399.95	500.71	396.04	10,746.55	324.92	316.83	371.31	385.43	404.21
	जोड़- घ- सहायता अनुदान तथा अंशदान	420.23	399.95	500.71	396.04	10,746.55	324.92	316.83	371.31	385.43	404.21
	जोड़:- व्यय शीर्ष (राजस्व लेखा)	17,75,599.81	20,58,504.35	23,56,286.79	28,51,157.84	32,58,417.46	38,21,591.57	46,49,948.62	54,46,614.57	62,47,723.09	72,56,997.59
	कर्ज आदि										
4047	अन्य राजकोषीय सेवाओं पर पूंजीगत परिव्यय	905.93	1,458.84	991.31	1,330.28	8,223.61	2,768.67	3,685.32	1,265.12	1,559.50	2,168.39
4055	पुलिस पर पूंजीगत परिव्यय	497.70	1,654.84	5,897.38	5,433.79	9,368.32	19,732.19	27,985.87	25,727.61	45,738.29	21,915.07
4058	लेखन सामग्री तथा मुद्रण पर पूंजीगत परिव्यय				0.00	0.00	0.00	109.21	96.95	0.00	0.00
4059	लोक निर्माण कार्य पर पूंजीगत परिव्यय	3,632.76	5,340.52	2,596.36	3,794.12	6,066.45	11,898.58	19,313.76	26,058.99	41,223.33	98,465.97
4070	अन्य प्रशासनिक सेवाओं पर पूंजीगत परिव्यय	2,155.00	7,055.86	12,766.16	10,107.27	3,790.00	5,171.88	9,711.39	18,585.41	44,732.06	52,319.04
4202	शिक्षा, खेलकूद, कला तथा संस्कृति पर पूंजीगत परिव्यय	2,913.93	10,644.23	5,727.47	17,651.33	33,396.38	14,374.72	5,639.92	36,443.80	70,363.64	26,345.41
4210	चिकित्सा तथा लोक स्वास्थ्य पर पूंजीगत परिव्यय	13,790.99	16,813.15	24,554.75	9,721.11	12,052.01	16,498.10	32,104.75	56,250.14	46,017.08	31,577.04
4211	परिवार कल्याण पर पूंजी परिव्यय				0.00						
4215	जलापूर्ति तथा सफाई पर पूंजीगत परिव्यय	12,100.73	24,826.67	33,332.19	18,222.59	44,804.54	62,676.82	30,540.19	25,837.30	61,815.41	88,520.50
4216	आवास पर पूंजीगत परिव्यय	319.25	436.68	601.02	433.57	666.73	297.15	2,655.59	2,206.69	1,850.56	1,774.24

व्यय की प्रवृत्तियाँ

(लाख रुपये में)

मुख्य शीर्ष	विवरण	2005-2006	2006-2007	2007-2008	2008-2009	2009-2010	2010-2011	2011-2012	2012-2013	2013-2014	2014-2015
		वास्तविकी	वास्तविकी	वास्तविकी	वास्तविकी	वास्तविकी	वास्तविकी	वास्तविकी	वास्तविकी	वास्तविकी	वास्तविकी
1	2	3	4	5	6	7	8	9	10	11	12
4217	शहरी विकास पर पूंजीगत परिव्यय				0.00	1,000.00	0.00	0.00	200.00	100.00	0.00
4220	सूचना और प्रचार पर पूंजीगत परिव्यय				492.61	300.00	104.95	0.00	-0.18	-4.38	-8.49
4225	अनुसूचित जातियों, अनुसूचित जनजातियों तथा अन्य पिछड़े वर्गों के कल्याण पर पूंजीगत परिव्यय	3,718.46	5,901.26	4,475.12	4,177.45	2,617.46	2,978.88	350.20	378.58	607.40	-2,063.23
4235	सामाजिक सुरक्षा तथा कल्याण पर पूंजीगत परिव्यय		683.81	10,752.12	10,076.21	15,359.16	8,845.83	8,243.70	2,424.40	-3,257.17	3,019.90
4250	अन्य समाज सेवाओं पर पूंजीगत परिव्यय		281.41	449.00	3,226.99	2,058.46	1,431.16	1,180.10	9,338.14	8,295.77	18,194.01
4401	फसल कृषि कर्म पर पूंजीगत परिव्यय				0.00		0.00	0.00	2,480.66	1,017.75	4,807.11
4402	मृदा तथा जल संरक्षण पर पूंजीगत परिव्यय				0.00					0.00	0.00
4403	पशुपालन पर पूंजी परिव्यय				0.00			0.00	0.00	0.00	0.00
4404	डेरी विकास पर पूंजी परिव्यय				0.00						
4406	वानिकी तथा वन्य जीव पर पूंजीगत परिव्यय	80.00	78.69	86.20	99.82	0.00	16.00	60.27	519.96	2,213.31	2,313.95
4425	सहकारिता पर पूंजीगत परिव्यय	9,238.63	1,045.59	2,150.66	1,003.70	100.00	1,683.36	1,668.64	2,693.25	4,060.64	2,469.58
4515	अन्य ग्राम विकास कार्यक्रमों पर पूंजीगत परिव्यय	40,422.69	1,28,928.35	1,49,151.89	1,27,378.61	85,264.98	1,20,382.55	1,08,878.58	1,87,439.89	1,93,350.61	4,64,784.42
4700	मुख्य सिंचाई पर पूंजीगत परिव्यय	37,910.60	41,009.82	51,246.69	46,696.09	47,088.14	56,472.84	61,761.46	73,738.78	78,457.01	74,190.25
4701	मध्यम सिंचाई पर पूंजीगत परिव्यय	4,382.29	4,083.87	4,294.12	5,951.15	4,297.09	4,200.45	5,987.38	7,875.79	6,413.19	5,119.10

व्यय की प्रवृत्तियाँ

(लाख रुपये में)

मुख्य शीर्ष	विवरण	2005-2006	2006-2007	2007-2008	2008-2009	2009-2010	2010-2011	2011-2012	2012-2013	2013-2014	2014-2015
		वास्तविकी	वास्तविकी	वास्तविकी	वास्तविकी	वास्तविकी	वास्तविकी	वास्तविकी	वास्तविकी	वास्तविकी	वास्तविकी
1	2	3	4	5	6	7	8	9	10	11	12
4702	लघु सिंचाई पर पूंजीगत परिव्यय	2,848.70	4,833.15	7,460.03	4,136.71	7,167.42	5,734.76	14,996.45	16,690.66	19,625.37	18,078.77
4711	बाढ़ नियंत्रण परियोजनाओं पर पूंजीगत परिव्यय	14,004.47	13,243.13	25,775.71	57,284.16	76,309.62	70,290.00	1,13,652.46	95,698.95	75,395.90	45,006.62
4801	बिजली परियोजनाओं पर पूंजीगत परिव्यय	30,200.60	43,375.78	11,500.00	40,000.00	37,600.00	1,00,722.81	10,236.61	17,363.43	1,89,748.00	4,17,510.47
4810	उर्जा के गैर-पारम्परिक स्रोतों पर पूंजी परिव्यय				0.00						
4851	ग्राम तथा लघु उद्योगों पर पूंजीगत परिव्यय					405.62	0.00	299.25	0.00	500.00	0.00
4859	दूरसंचार तथा इलेक्ट्रॉनिक उद्योगों पर पूंजीगत परिव्यय			596.50	2,471.50	0.00	900.00	4,533.73	1,880.63	0.00	400.00
4885	उद्योगों तथा खनिजों पर अन्य पूंजीगत परिव्यय	528.96	41,146.74	15,862.39	25,200.10	26,452.80	-19.09	1,793.05	3,000.00	53,000.00	-99.05
5053	नागर विमानन पर पूंजीगत परिव्यय	1,456.96	100.00	723.08	403.96	49.25	82.72	258.23	2,675.14	532.82	1,848.96
5054	सड़कों तथा सेतुओं पर पूंजीगत परिव्यय	26,042.46	1,66,057.03	2,29,226.85	2,45,929.42	3,05,101.10	4,05,824.14	4,05,641.70	3,29,110.49	4,08,324.93	4,17,675.47
5055	सड़क परिवहन पर पूंजीगत परिव्यय				0.00	692.00	1,250.85	450.85	-504.83	167.88	280.00
5075	अन्य परिवहन सेवाओं पर पूंजीगत परिव्यय				8.81	0.00	0.00	0.00	0.00	0.00	0.00
5452	पर्यटन पर पूंजीगत परिव्यय	818.78	1,713.34	2,444.17	2,303.97	2,778.00	2,654.81	2,379.08	7,853.63	5,290.34	6,655.69
5465	सामान्य वित्तीय तथा व्यापारिक संस्थाओं में निवेश	420.00	400.00	437.39	100.00	200.00	2,618.92	100.00	1,650.00	2,549.00	2,550.00
5475	अन्य सामान्य आर्थिक सेवाओं पर पूंजीगत परिव्यय	0.18	0.43	7,279.12	0.14	0.00	0.00	983.18	0.00	6.75	353.60
4055-5475	व्यय शीर्ष (पूंजीगत लेखा)	2,08,390.07	5,21,113.19	6,10,377.68	6,43,635.47	7,33,209.13	9,19,594.05	8,75,200.92	9,54,979.38	13,59,694.99	18,06,172.79

व्यय की प्रवृत्तियाँ

(लाख रुपये में)

मुख्य शीर्ष	विवरण	2005-2006	2006-2007	2007-2008	2008-2009	2009-2010	2010-2011	2011-2012	2012-2013	2013-2014	2014-2015
		वास्तविकी	वास्तविकी	वास्तविकी	वास्तविकी	वास्तविकी	वास्तविकी	वास्तविकी	वास्तविकी	वास्तविकी	वास्तविकी
1	2	3	4	5	6	7	8	9	10	11	12
	(ङ) लोक ऋण (ग)										
6003	राज्य सरकार का आन्तरिक ऋण	49,290.26	70,761.46	1,20,334.68	1,25,360.27	1,16,932.00	1,72,452.63	2,45,697.55	2,58,523.24	2,55,883.07	2,97,536.77
6004	केन्द्रीय सरकार से कर्ज तथा अग्रिम	48,785.68	31,736.50	42,850.46	42,867.38	81,366.83	46,550.08	46,548.49	48,472.46	56,073.27	63,358.42
	जोड़- ड- लोक ऋण	98,075.94	1,02,497.96	1,63,185.14	1,68,227.65	1,98,298.83	2,19,002.71	2,92,246.04	3,06,995.70	3,11,956.34	3,60,895.19
	च- कर्ज तथा उधार (घ)										
6215	जलापूर्ति तथा सफाई के लिए कर्ज				0.00	0.00	0.00	0.00	0.00	0.00	0.00
6216	आवास के लिए कर्ज				0.00	0.00	0.00	0.00	0.00	0.00	0.00
6217	शहरी विकास के लिए कर्ज				0.00	0.00	0.00	0.00	0.00	0.00	0.00
6235	सामाजिक सुरक्षा तथा कल्याण के लिए कर्ज				0.00	0.00	0.00	0.00	0.00	0.00	0.00
6245	प्राकृतिक विपत्ति के कारण राहत के लिए कर्ज				0.00	0.00	0.00	0.00	0.00	0.00	0.00
6250	अन्य समाज सेवाओं के लिए कर्ज				0.00	0.00	0.00	0.00	0.00	0.00	0.00
6401	फसल कृषि-कर्म के लिए कर्ज				292.00	1,833.00	-0.74	29.40	0.00	0.00	44.03
6402	मृदा एवं जल संरक्षण के लिए कर्ज				0.00	0.00	0.00	0.00	0.00	0.00	0.00
6405	मछली पालन के लिए कर्ज		49.28		0.00	0.00	0.00	0.00	0.00	0.00	0.00
6406	वानकी तथा वन्य जीवन के लिए कर्ज	1.15			0.00	0.00	0.00	0.00	0.00	0.00	0.00

व्यय की प्रवृत्तियाँ

(लाख रुपये में)

मुख्य शीर्ष	विवरण	2005-2006	2006-2007	2007-2008	2008-2009	2009-2010	2010-2011	2011-2012	2012-2013	2013-2014	2014-2015
		वास्तविकी	वास्तविकी	वास्तविकी	वास्तविकी	वास्तविकी	वास्तविकी	वास्तविकी	वास्तविकी	वास्तविकी	वास्तविकी
1	2	3	4	5	6	7	8	9	10	11	12
6408	खाद्य भंडारण तथा भंडागार के लिए कर्ज				0.00	0.00	0.00	40,000.00	93,000.00	0.00	0.00
6425	सहकारिता के लिए कर्ज	452.69	4,494.22	1,072.25	3,467.40	1,872.22	4,893.39	42,327.35	4,465.94	2,450.31	10,000.00
6435	कृषि कार्यक्रमों के लिए कर्ज				0.00	0.00	0.00	0.00	0.00	0.00	0.00
6506	भूमि सुधार के लिए कर्ज									0.00	0.00
6515	अन्य ग्राम विकास कार्यक्रमों के लिए कर्ज	350.24	351.12	7.16	0.00	0.00	0.00	0.00	0.00	0.00	0.00
6701	मध्यम सिंचाई के लिए कर्ज	74.00			0.00	0.00	17.00	0.00	0.00	0.00	0.00
6702	लघु सिंचाई के लिए उधार				0.00						
6801	विजली परियोजनाओं के लिए कर्ज	1,73,526.69	17,929.14	23,723.06	43,688.84	62,624.52	87,848.74	93,553.83	1,08,088.44	72,478.73	24,416.16
6851	ग्राम तथा लघु उद्योगों के लिए कर्ज	3.00		7.48	0.00	0.00	15.50	0.00	0.00	0.00	0.00
6857	रसायन तथा औषध निर्माण उद्योगों के लिए कर्ज	0.50			0.00	0.00	0.00	0.00	0.00	0.00	0.00
6860	उपभोक्ता उद्योगों के लिए कर्ज	5.64	887.21	1,714.02	2,937.50	2,028.00	3,869.36	24.33	894.96	3,167.90	63.24
6885	उद्योग और खनिज के लिए अन्य कर्ज		7,100.00	12.52	3,000.00	0.00	0.00	0.00	0.00	550.00	0.00
7055	सड़क परिवहन के लिए कर्ज				1,000.00	20,609.00	12,134.00	12,934.00	0.00	0.00	0.00
7075	अन्य परिवहन सेवाओं के लिए कर्ज				0.00	0.00	0.00	0.00	0.00	0.00	0.00
7465	सामान्य वित्तीय तथा व्यापारिक संस्थाओं के लिए कर्ज				0.00	0.00	0.00	0.00	500.00	1,000.00	1,000.00
7475	अन्य सामान्य आर्थिक सेवाओं के लिए कर्ज				0.00	0.00	0.00	0.00	0.00	0.00	0.00

व्यय की प्रवृत्तियाँ

(लाख रुपये में)

मुख्य शीर्ष	विवरण	2005-2006	2006-2007	2007-2008	2008-2009	2009-2010	2010-2011	2011-2012	2012-2013	2013-2014	2014-2015
		वास्तविकी	वास्तविकी	वास्तविकी	वास्तविकी	वास्तविकी	वास्तविकी	वास्तविकी	वास्तविकी	वास्तविकी	वास्तविकी
1	2	3	4	5	6	7	8	9	10	11	12
7610	सरकारी कर्मचारियों को कर्ज आदि	368.02	720.81	733.09	719.20	711.62	1,486.28	1,739.17	1,645.88	1,090.61	1,347.62
7615	विविध कर्ज				0.00						
6202-7615	च- कर्ज तथा उधार (घ)	1,74,781.93	31,531.78	27,269.58	55,104.94	89,678.36	1,10,263.53	1,90,608.08	2,08,595.22	80,737.55	36,871.05
	जोड़ - भाग-1 समेकित निधि	22,56,847.75	27,13,647.28	31,57,119.19	37,18,125.90	42,79,603.00	50,70,451.86	60,08,003.66	69,17,184.87	80,00,111.97	94,60,936.62
8000	आकस्मिकता निधि		0.00	0.00	0.00	0.00	0.00	0.00	0.00	0.00	0.00
	लोक लेखा										
	झ- अल्प बचत, भविय निधियाँ										
8009	राज्य भविष्य निधि	63,745.83	53,525.71	66,897.50	84,098.25	86,000.98	42,672.12	77,786.09	1,07,223.12	1,12,178.01	1,20,144.21
8010	न्यास और विन्यास	0.00			0.00						
8011	बीमा तथा पेंशन निधि	8,518.99	8,185.46	14,643.39	16,797.21	11,003.65	15,942.17	25,608.03	43,940.71	24,842.03	8,508.63
	जोड़- अल्प बचत, भविय निधियाँ आदि	72,264.82	61,711.17	81,540.89	1,00,895.46	97,004.63	58,614.29	1,03,394.12	1,51,163.83	1,37,020.04	1,28,652.84
	ञ आरक्षित निधियाँ										
8121	सामान्य तथा अन्य आरक्षित निधियाँ						6,000.72	54,217.18	26,843.87	12,489.63	67,348.77
8222	निक्षेप निधि				14,000.00	14,000.00	16,000.00	23,643.00	25,495.00	43,627.00	97,525.00
8235	सामान्य तथा अन्य आरक्षित निधियाँ			43,629.70	86,923.78	46,735.80	0.00	0.00	0.00	0.00	0.00
8115-8235	जोड़: आरक्षित निधियाँ	0.00	0.00	43,629.70	1,00,923.78	60,735.80	22,000.72	77,860.18	52,338.87	56,116.63	1,64,873.77

व्यय की प्रवृत्तियाँ

(लाख रुपये में)

मुख्य शीर्ष	विवरण	2005-2006	2006-2007	2007-2008	2008-2009	2009-2010	2010-2011	2011-2012	2012-2013	2013-2014	2014-2015
		वास्तविकी	वास्तविकी	वास्तविकी	वास्तविकी	वास्तविकी	वास्तविकी	वास्तविकी	वास्तविकी	वास्तविकी	वास्तविकी
1	2	3	4	5	6	7	8	9	10	11	12
	ट- जमा तथा अग्रिम										
8443	सिविल जमा	43,368.13	88,398.82	1,42,796.12	1,93,659.65	1,63,401.10	2,19,330.34	2,02,626.66	2,26,222.57	2,30,292.19	2,82,698.77
8448	स्थानीय निधियों की जमा	99,271.83	1,20,609.58	1,29,126.18	1,35,271.80	1,73,962.98	1,72,836.88	2,84,420.58	3,81,850.18	5,60,978.02	11,06,992.92
8449	अन्य जमा	0.00			4,53,759.03	3,01,571.34	2,60,445.76	4,01,127.04	7,11,805.93	6,52,082.07	8,10,816.05
8550	सिविल अग्रिम	4,509.01	5,456.23	6,530.83	7,356.02	5,575.46	4,732.14	6,332.90	11,696.30	17,876.93	22,164.95
8336-8550	जोड़: जमा तथा अग्रिम	1,47,148.97	2,14,464.63	2,78,453.13	7,90,046.50	6,44,510.87	6,57,345.12	8,94,507.18	13,31,574.98	14,61,229.21	22,22,672.69
	ठ-उच्चत तथा विविध										
8658	उच्चत लेखा	18,110.83	15,311.95	22,829.05	21,958.86	19,723.89	32,949.50	97,602.77	79,532.56	62,390.96	2,25,797.08
8671	विभागीय शेष	7,164.63	7,401.44	22,276.97	43,254.65	10,166.40	19,363.84	10,648.98	11,516.38	34,491.00	42,300.40
8672	स्थायी रोकड़ अग्रदाय	0.50	4.32	10.96	5.10	4.74	17,186.63	11,324.88	5,316.90	304.38	252.94
8673	रोकड़-शेष निवेश लेखा	89,30,461.46	79,77,113.74	74,99,519.55	1,33,83,090.95	1,75,18,505.08	1,21,29,959.09	1,21,90,958.93	84,67,572.85	1,23,98,784.15	1,65,17,246.95
8679	अन्य देशों की सरकारों के साथ खोले गये लेखे	2.85	1.70	2.24	2.65	3.77	2.17	4.70	1.11	1.00	0.98
8658-8679	जोड़: उच्चत तथा विविध	89,55,740.27	79,99,833.15	75,44,638.77	1,34,48,312.22	1,75,48,403.88	1,21,99,461.23	1,23,10,540.26	85,63,939.80	1,24,95,971.49	1,67,85,598.35
	ड- अंत: सरकार समायोजन लेखा										
8782	उसी लेखा अधिकारी को लेखा भेजने वाले अधिकारियों के बीच नकद प्रेषण तथा समायोजन	2,03,958.84	5,10,114.70	6,06,904.81	7,31,235.87	7,36,793.62	9,19,990.73	9,89,736.67	8,90,770.19	12,39,254.24	12,23,353.29

व्यय की प्रवृत्तियाँ

(लाख रुपये में)

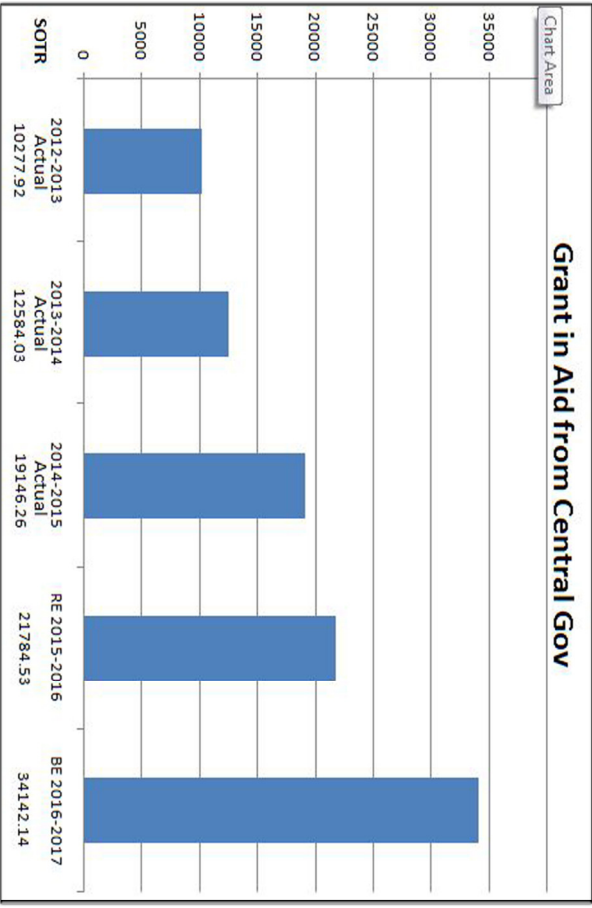
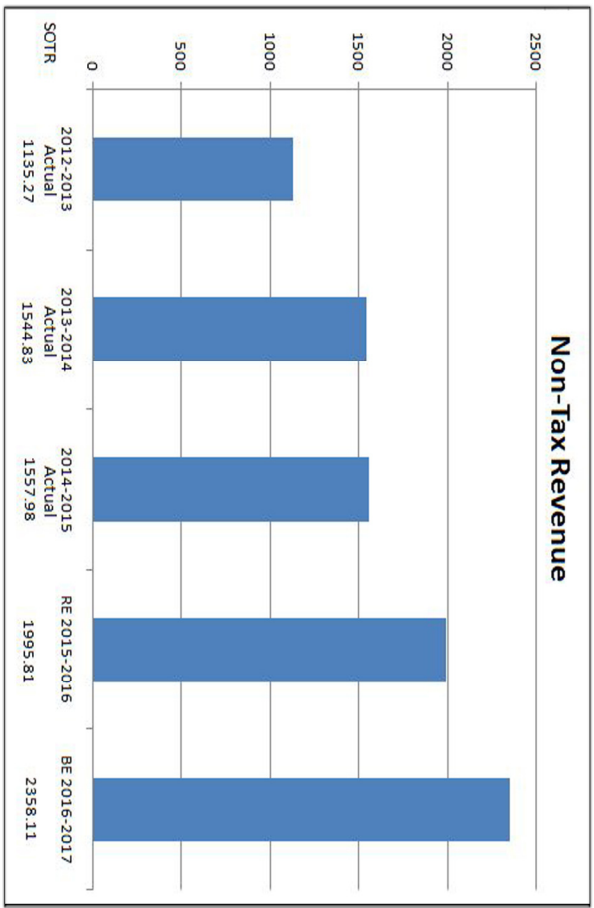
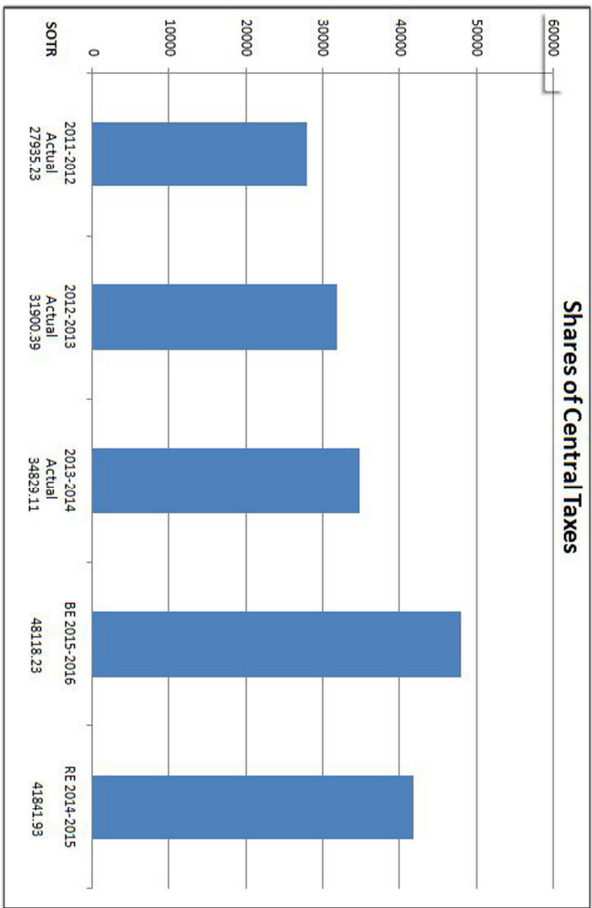
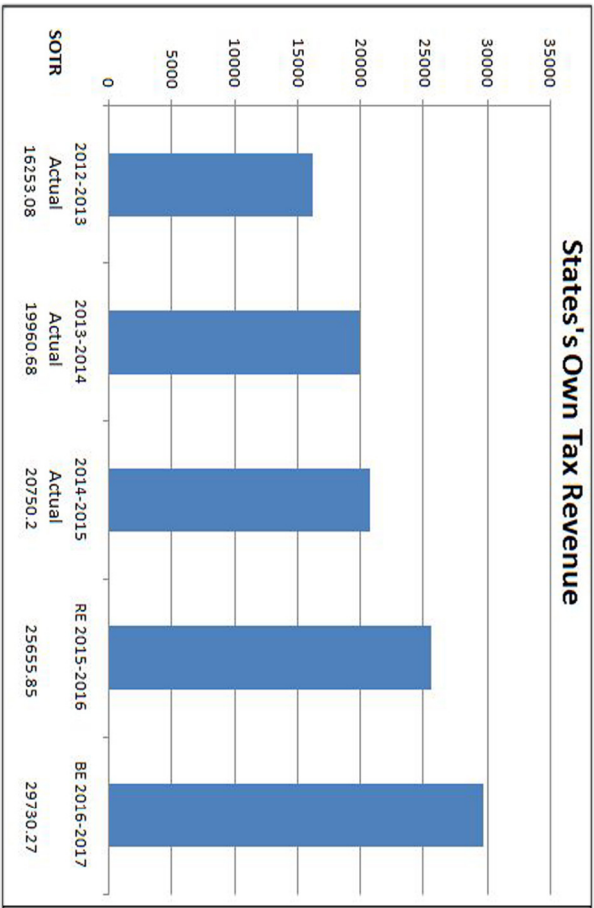
मुख्य शीर्ष	विवरण	2005-2006	2006-2007	2007-2008	2008-2009	2009-2010	2010-2011	2011-2012	2012-2013	2013-2014	2014-2015
		वास्तविकी	वास्तविकी	वास्तविकी	वास्तविकी	वास्तविकी	वास्तविकी	वास्तविकी	वास्तविकी	वास्तविकी	वास्तविकी
1	2	3	4	5	6	7	8	9	10	11	12
8786	केन्द्रीय और राज्य सरकारों के बीच समायोजन खाता				0.00						
8793	अन्तर्राज्यीय उचन्त लेखा				-0.26	0.00	0.00	-139.65	-4.60	4.60	0.00
8782-8793	जोड़: प्रेषण	2,03,958.84	5,10,114.70	6,06,904.81	7,31,235.61	7,36,793.62	9,19,990.73	9,89,597.02	8,90,765.59	12,39,258.84	12,23,353.29
	जोड़- लोक लेखा	93,79,112.90	87,86,123.65	85,55,167.30	1,51,71,413.57	1,90,87,448.80	1,38,57,412.09	1,43,75,898.76	1,09,89,783.07	1,53,89,596.21	2,05,25,150.94
	जोड़- कुल व्यय	1,16,35,960.65	1,14,99,770.93	1,17,12,286.49	1,88,89,539.47	2,33,67,051.80	1,89,27,863.95	2,03,83,902.42	1,79,06,967.94	2,33,89,708.18	2,99,86,087.56

राजस्व प्राप्तियों की प्रवृत्ति

राशि करोड़ रूप्ये में

वित्तीय वर्ष	राज्य सरकार द्वारा संग्रहित राजस्व			भारत सरकार से प्राप्तियाँ			महायोग
	कर राजस्व	करेत्तर राजस्व	कुल योग	विभाज्य संघीय करों में राज्य का अंश	सहायता अनुदान	कुल योग	
1	2	3	4	5	6	7	8
2003-2004	2889.69	320.38	3210.07	7627.87	1617.62	9245.49	12455.56
2004-2005	3347.39	417.79	3765.18	9117.13	2831.83	11948.96	15714.14
2005-2006	3561.1	522.3	4083.4	10420.59	3332.72	13753.31	17836.71
2006-2007	4033.08	511.28	4544.36	13291.72	5247.11	18538.83	23083.19
2007-2008	5086.17	525.59	5611.76	16766.29	5831.67	22597.96	28209.72
2008-2009	6172.74	1153.32	7326.06	17692.51	7962.12	25654.63	32980.69
2009-2010	8089.67	1670.42	9760.09	18202.58	7564.16	25766.74	35526.83
2010-2011	9869.85	985.53	10855.38	23978.38	9698.56	33676.94	44532.32
2011-2012	12612.1	889.86	13501.96	27935.23	9882.98	37818.21	51320.17
2012-2013	16253.08	1135.27	17388.35	31900.39	10277.92	42178.31	59566.66
2013-2014	19960.68	1544.83	21505.51	34829.11	12584.03	47413.14	68918.65
2014-2015	20750.22	1557.98	22308.2	36963.07	19146.26	56109.33	78417.53

TRENDS OF REVENUE RECEIPTS (Ruppees In Crores)

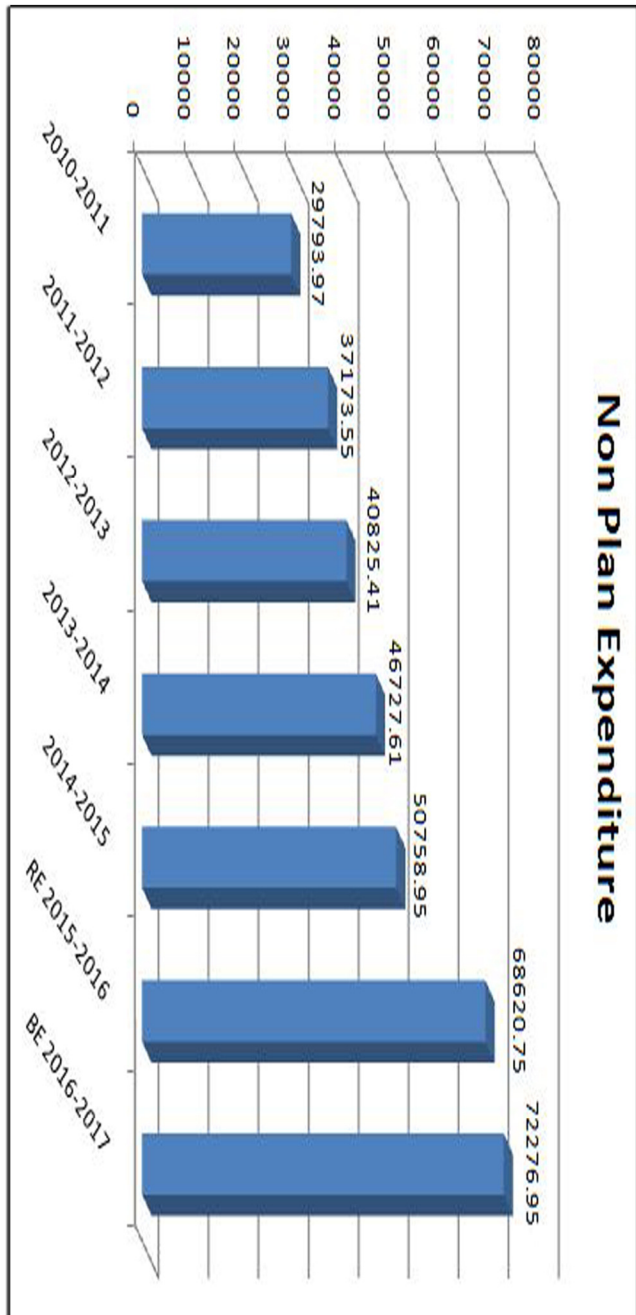
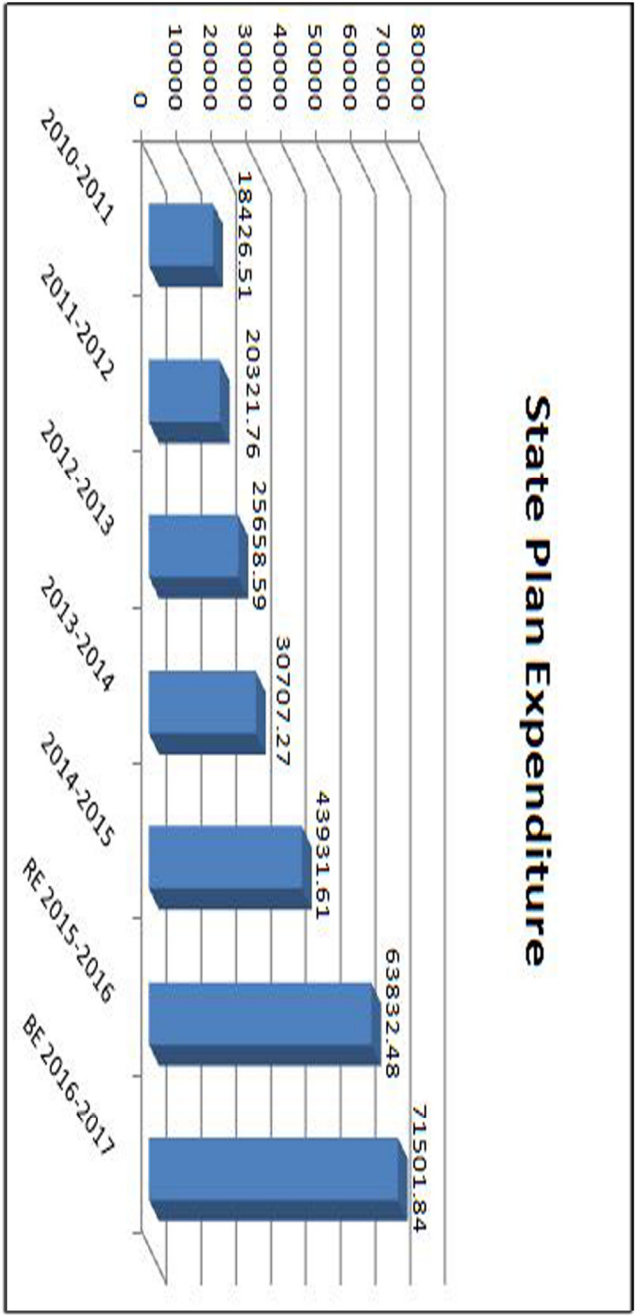


आयोजन एवं आयोजन भिन्न व्यय

(राशि करोड़ रुपये में)

वर्ष	गैर योजना	केन्द्र प्रायोजित योजना	केन्द्रीय योजनागत योजना	राज्य योजना	कुल योजना	कुल व्यय
1	2	3	4	5	6	7
2006-07	17739.32	918.8	19.17	8459.18	9,397.15	27,136.47
2007-08	20625.49	1222.48	22.97	9700.25	10,945.70	31,571.19
2008-09	23366.73	1375.73	102.88	12335.9	13,814.51	37,181.24
2009-10	26601.85	2056.14	140.01	13998.04	16,194.19	42,796.04
2010-11	29793.97	2357.78	126.26	18426.5	20,910.54	50,704.51
2011-12	37173.55	2577.91	108.22	20321.76	23,007.89	60,181.44
2012-13	40825.41	2602.2	120.37	25658.59	28,381.16	69,206.57
2013-14	46727.61	2889.76	80.53	30707.27	33,677.56	80,405.17
2014-15	50758.96	-37.62	45.1	43931.61	43,939.09	94,698.05

TRENDS OF PLAN AND NON PLAN EXPENDITURE (Rupees in Crore)



राज्य सरकार के वित्त के कालबद्ध आँकड़े

(राशि करोड़ रूपये में)

क्रम सं०	विवरण	2009-2010	2010-2011	2011-2012	2012-2013	2013-2014
1	2	3	4	5	6	7
	आंतरिक ऋण (अर्थोपाय, अग्रिम एवं ओभरड्राफ्ट को छोड़कर)	1169	1725	2457	2585	2559
	आंतरिक ऋण (अर्थोपाय, अग्रिम एवं ओभरड्राफ्ट के तहत निवल लेन-देन)					-
	भारत सरकार से ऋण एवं अग्रिम	814	465	465	485	561
15	आकस्मिकता निधि को विनियोजन					-
16	संचित निधि से कुल संवितरण (13+14+15)	42796	50705	60181	69207	80405
17	आकस्मिकता निधि संवितरण					-
18	लोक लेखा संवितरण	15448	16749	21393	24799	29453
19	राज्य सरकार द्वारा कुल संवितरण (16+17+18)	58428	67454	81574	94006	109858
	खण्ड स- घाटा					
20	राजस्व घाटा (-)/राजस्व आधिक्य(+)(1-10)	2943	6316	4821	5101	6442
21	राजकोषीय घाटा (-)/राजकोषीय आधिक्य(+)(4-13)	(-)5273	(-)3971	(-)5914	(-)6545	(-)8351
22	प्रारंभिक घाटा/प्रारंभिक आधिक्य (+)(21-23)	(-)1588	(+)348	(-)1610	(-)2117	(-)2892
	खण्ड द- अन्य आकड़े					
23	ब्याज भुगतान (राजस्व व्यय में शामिल)	3685	4319	4304	4428	5459
24	स्थानीय निकायों को वित्तीय सहायता	4456	4622	14444	17454	18935
25	उपयोग किए गए अर्थोपाय अग्रिमों/ओवरड्राफ्ट (दिन)	0	0	0	0	
26	अर्थोपाय अग्रिमों/ओवरड्राफ्ट पर ब्याज	0	0	0	0	
27	सकल राज्य घरेलू उत्पाद (जी एस डी पी)	162923	203555	243269	293616	343663
28	लंबित राजकोषीय दायित्व (वान्त)	58690	62858	67812	76503	86939
29	लंबित प्रत्याभूति (वान्त)	859	588	1092	1089	1090
30	गारंटी दी गई अधिकतम राशि (वान्त)	1548	1549	2049	2046	2587
31	अपूर्ण परियोजनाओं की सं.	288	350	380	298	227
32	अपूर्ण परियोजनाओं में अवरूद्ध पूंजी	941	1005	1579	1488	1274
1	राजस्व प्राप्तियाँ	35527	44532	51320	59567	68919
	(क) कर राजस्व	8090	9870	12612	16253	19961
	विक्रय, व्यापार आदि पर कर	3839	4557	7476	8671	8453
	राज्य उत्पाद	1082	1523	1981	2430	3168

राज्य सरकार के वित्त के कालबद्ध आँकड़ें

(राशि करोड़ रुपये में)

क्रम सं०	विवरण	2009-2010	2010-2011	2011-2012	2012-2013	2013-2014
1	2	3	4	5	6	7
	वाहन पर कर	345	456	569	673	837
	मुदांक एवं निबधन शुल्क	998	1099	1480	2173	2712
	माल एवं यात्री कर	1613	2006	828	1932	4349
	अन्य कर	89	90	110	169	240
	(ख) करेत्तर राजस्व	1670	985	890	1135	1545
	(ग) संघीय करों एवं शुल्कों में राज्यांश	18203	23978	27935	31901	34829
	(घ) भारत सरकार से अनुदान	7564	9699	9883	10278	12584
2	विविध पूँजीगत प्राप्तियाँ	0	0	0	0	0
3	ऋण एवं अग्रिमों की वसूली	13	12	23	25	15
4	कुल राजस्व एवं गैर-ऋण पूँजीगत प्राप्तियाँ(1+2+3)	35540	44544	51343	59592	68934
5	लोक ऋण प्राप्तियाँ	6134	6032	6628	9554	9907
	आंतरिक ऋण (अर्थोपाय, अग्रिम एवं ओभरड्राफ्ट को छोड़कर)	5370	5251	5801	9046	9357
	आंतरिक ऋण (अर्थोपाय, अग्रिम एवं ओभरड्राफ्ट के तहत निवल लेन-देन)					
	भारत सरकार से ऋण एवं अग्रिम	764	781	827	508	550
6	संचित निधि में कुल प्राप्तियाँ (4+5)	41674	50576	58046	69146	78841
7	आकस्मिकता निधि प्राप्तियाँ					
8	लोक लेखा प्राप्तियाँ	15303	17321	22303	27066	33458
9	राज्य की कुल प्राप्तियाँ (6+7+8)	56978	67897	80349	96212	112299
	खण्ड ब: व्यय/संवितरण					
10	राजस्व व्यय	32584	38216	46499	54466	62477
	योजना	8439	10900	12487	16892	19096
	गैर-योजना	24145	27316	34012	37574	43381
	सामान्य सेवाएँ (ब्याज भुगतान सहित)	12202	15287	17729	18645	22018
	सामाजिक सेवाएँ	13186	15090	18729	23107	26395
	आर्थिक सेवाएँ	7088	7836	10038	12710	14060
	सहायता अनुदान एवं अंशदान	108	3	3	4	4
11	पूँजीगत व्यय	7332	9196	8852	9585	14001

राज्य सरकार के वित्त के कालबद्ध आँकड़ें

(राशि करोड़ रूपयें में)

क्रम सं०	विवरण	2009-2010	2010-2011	2011-2012	2012-2013	2013-2014
1	2	3	4	5	6	7
	योजना	7268	9150	8812	9492	13904
	गैर-योजना	64	46	40	93	97
	सामान्य सेवाएँ	274	396	608	717	1333
	सामाजिक सेवाएँ	1123	1072	807	1331	1858
	आर्थिक सेवाएँ	5935	7728	7437	7537	10810
12	ऋण एवं अग्रिम का संवितरण	897	1103	1906	2086	807
13	कुल (10+11+12)	40813	48515	57257	66137	77285
14	लोक ऋण का पुनर्भुगतान	1983	2190	2922	3070	3120

प्रतिबद्ध व्यय

(राशि करोड़ रूपयें में)

क्रम सं०	व्यय	वास्तविकी							पुनरीक्षित अनुमान	बजट अनुमान
		2008-2009	2009-2010	2010-2011	2011-2012	2012-2013	2013-2014	2014-2015	2015-2016	2016-2017
1	2	3	4	5	6	7	8	9	10	11
1	वेतन पर व्यय	7601.16	9658.75	10549.71	12185.00	13567.36	14049.85	14603.80	18710.11	18328.59
	उत्तमें से									
	(क) गैर योजना शीर्ष	6964.05	9001.43	9953.36	11504.45	12874.38	13337.27	13913.54	17858.05	17723.37
	(ख) योजना शीर्ष	637.11	657.32	596.36	680.55	692.98	712.58	690.26	852.07	605.22
2	पेंशन पर व्यय	3479.03	4318.70	6143.86	7808.45	8363.53	9481.73	11344.50	13188.04	16285.30
3	ब्याज भुगतान	3752.94	3685.48	4319.16	4303.66	4428.31	5459.04	6128.75	7229.93	8178.82
4	ऋण की वापसी	1682.27	1982.99	2190.03	2922.46	3069.96	3119.56	3608.95	4163.77	4074.39
	कुल	16515.40	19645.92	23202.76	27219.57	29429.16	32110.18	35686.00	43291.85	46867.10

Time Series Data on The State Government Finances

(Rs. In Crore.)

SI No	Description	2009-2010	2010-2011	2011-2012	2012-2013	2013-2014
1	2	3	4	5	6	7
	Part A. Receipts					
1	Revenue Receipts	35527	44532	51320	59567	68919
	(i) Tax Revenue	8090	9870	12612	16253	19961
	Taxes On Sales, Trade, etc	3839	4557	7476	8671	8453
	State Excise	1082	1523	1981	2430	3168
	Taxes on Vehicles	345	456	569	673	837
	Stamps and Registration fees	998	1099	1480	2173	2712
	Land Revenue	124	139	168	205	202
	Taxes on Goods and Passengers	1613	2006	828	1932	4349
	Other Taxes	89	90	110	169	240
	(ii) Non-Tax Revenue	1670	985	890	1135	1545
	(iii) State's share of Union taxes and duties	18203	23978	27935	31901	34829
	(iv) Grants in aid from Government of India	7564	9699	9883	10278	12584
2	Miscellaneous Capital Receipts	0	0	0	0	0
3	Recoveries of Loans and Advances	13	12	23	25	15
4	Total Revenue and Non-debt capital receipts (1+2+3)	35540	44544	51343	59592	68934
5	Public Debt Receipts	6134	6032	6628	9554	9907
	Internal Debt (excluding Ways and Means Advances and Overdrafts)	5370	5251	5801	9046	9357
	Net transactions under Ways and Means Advances and Overdrafts	0	0			
	Loans and Advances from Government of India	764	781	827	508	550
6	Inter State Settlement			75	0	
7	Total Receipts in the Consolidated Fund (4+5+6)	41674	50576	58046	69146	78841
8	Contingency Fund Receipts	0	0			
9	Public Account Receipts	15303	17321	22303	27066	33458
10	Total Receipts of the State (7+8+9)	56978	67897	80349	96212	112299
	Part B. Expenditure/Disbursement					
11	Revenue Expenditure	32584	38216	46499	54466	62477
	Plan	8439	10900	12487	16892	19096
	Non-Plan	24145	27316	34012	37574	43381
	General Services (including interest payments)	12202	15287	17729	18645	22018
	Social Services	13186	15090	18729	23107	26395
	Economic Services	7088	7836	10038	12710	14060
	Grants-in-aid and contributions	108	3	3	4	4
12	Capital Expenditure	7332	9196	8852	9585	14001
	Plan	7268	9150	8812	9492	13904
	Non-Plan	64	46	40	93	97
	General Services	274	396	608	717	1333
	Social Services	1123	1072	807	1331	1858
	Economic Services	5935	7728	7437	7537	10810
13	Disbursement of Loans and Advances	897	1103	1906	2086	807
14	Total (11+12+13)	40813	48515	57257	66137	77285
15	Repayment of Public Debt	1983	2190	2922	3070	3120
	Internal Debt (excluding Ways and Means Advances and Overdrafts)	1169	1725	2457	2585	2559

SI No	Description	2009-2010	2010-2011	2011-2012	2012-2013	2013-2014
1	2	3	4	5	6	7
	Net transactions under Ways and Means Advances and Overdrafts	0	0			
	Loans and Advances from Government of India	814	465	465	485	561
16	Appropriation to Contingency Fund	0	0			
17	Inter State Settlement			2		
18	Total disbursement out of Consolidated Fund (14+15+16+17)	42796	50705	60181	69207	80405
19	Contingency Fund disbursements	0	0			
20	Public Accounts disbursements	15448	16749	21393	24799	29453
21	Total disbursement by the State (18+19+20)	58428	67454	81574	94006	109858
	Part C. Deficits					
22	Revenue Deficit(-) Revenue Surplus (+) (1-11)	2943	6316	4821	5101	6442
23	Fiscal Deficit(-) Fiscal Surplus (+) (4-14)	(-)5273	-3971	-5914	(-)6545	(-)8351
24	Primary Deficit/Primary Surplus (23+25)	(-)1588	348	-1610	(-)2117	(-)2892
	Part D. Other data					
25	Interest Payments (included in revenue expenditure)	3685	4319	4304	4428	5459
26	Financial Assistance to local bodies etc.	4456	4622	14444	17454	18935
27	Gross State Domestic Product (GSDP)	162923	203555	243269	293616	343663
28	Outstanding Fiscal liabilities (year end)	58690	62858	67812	76503	86939
29	Outstanding guarantees (year end)	859	588	1092	1089	1090
30	Maximum amount guaranteed (year end)	1548	1549	2049	2046	2587
31	Number of incomplete projects	288	350	380	298	227
32	Capital blocked in incomplete projects	941	1005	1579	1488	1274

Expenditure Summary

Budget Year: 2016-2017

Plan Status: ALL

Major Unit: 01 - वेतन

Object Head	Actual 2014-2015	Budget Estimate 2015-2016	Revised Estimate 2015-2016	Budget Estimate 2016-2017	Percentage on BE 2015-2016
01 - 01 वेतन	76,09,32,65,993	81,00,23,50,600	81,15,98,89,600	74,54,41,07,980	-7.97
01 - 02 विशेष वेतन	2,29,95,824	4,86,88,100	4,81,88,100	9,67,21,500	98.66
01 - 03 जीवन यापन भत्ता	61,32,89,43,277	91,81,57,28,280	90,90,80,09,680	94,11,49,73,628	2.50
01 - 04 मकान किराया भत्ता	5,16,98,58,291	9,11,83,64,100	9,06,48,88,100	9,37,97,82,492	2.87
01 - 05 परिवहन भत्ता	34,43,00,359	45,36,34,120	45,19,48,120	55,75,81,200	22.91
01 - 06 चिकित्सा भत्ता	81,04,19,160	91,15,36,700	90,91,69,300	1,06,07,91,000	16.37
01 - 07 अन्य भत्ता	2,25,67,45,359	1,99,72,12,100	2,09,35,84,100	3,53,19,27,200	76.84
Total:	1,46,02,65,28,263	1,85,34,75,14,000	1,84,63,56,77,000	1,83,28,58,85,000	-1.11

Major Unit: 02 - मजदूरी

Object Head	Actual 2014-2015	Budget Estimate 2015-2016	Revised Estimate 2015-2016	Budget Estimate 2016-2017	Percentage on BE 2015-2016
02 - 01 मजदूरी	5,84,48,12,597	4,35,25,93,000	4,79,13,11,500	4,59,65,10,000	5.60
Total:	5,84,48,12,597	4,35,25,93,000	4,79,13,11,500	4,59,65,10,000	5.60

Major Unit: 04 - पेंशन संबंधी प्रभार

Object Head	Actual 2014-2015	Budget Estimate 2015-2016	Revised Estimate 2015-2016	Budget Estimate 2016-2017	Percentage on BE 2015-2016
04 - 01 पेंशन	78,60,06,59,986	87,06,54,07,000	87,04,56,07,000	1,12,91,27,23,000	29.69
04 - 03 पारिवारिक पेंशन	4,49,77,92,594	3,70,99,67,000	3,70,99,67,000	6,43,91,12,000	73.56
04 - 04 उपादान	14,33,95,81,249	18,62,51,82,000	18,62,51,82,000	20,62,26,46,000	10.72
04 - 05 रूपान्तरित मूल्य	7,28,22,42,088	9,38,58,13,000	9,38,58,13,000	10,42,53,48,000	11.08
04 - 06 छुट्टी नगदीकरण	8,95,90,39,912	11,27,62,81,000	11,27,62,81,000	12,82,58,72,000	13.74
Total:	1,13,67,93,15,829	1,30,06,26,50,000	1,30,04,28,50,000	1,63,22,57,01,000	25.50

Major Unit: 05 - पुरस्कार

Object Head	Actual 2014-2015	Budget Estimate 2015-2016	Revised Estimate 2015-2016	Budget Estimate 2016-2017	Percentage on BE 2015-2016
05 - 01 पुरस्कार	4,38,01,011	6,34,73,000	6,84,79,000	6,66,13,000	4.95
Total:	4,38,01,011	6,34,73,000	6,84,79,000	6,66,13,000	4.95

Major Unit: 06 - चिकित्सा प्रतिपूर्ति

Object Head	Actual 2014-2015	Budget Estimate 2015-2016	Revised Estimate 2015-2016	Budget Estimate 2016-2017	Percentage on BE 2015-2016
06 - 01 चिकित्सा प्रतिपूर्ति	13,22,34,348	29,88,38,000	32,47,55,000	30,16,91,000	0.95
Total:	13,22,34,348	29,88,38,000	32,47,55,000	30,16,91,000	0.95

Expenditure Summary

Budget Year: 2016-2017

Plan Status: ALL

Major Unit: 11 - यात्रा व्यय

Object Head	Actual 2014-2015	Budget Estimate 2015-2016	Revised Estimate 2015-2016	Budget Estimate 2016-2017	Percentage on BE 2015-2016
11 - 01 यात्रा व्यय	2,03,46,87,924	2,68,87,12,000	2,75,13,82,000	2,80,32,54,000	4.26
Total:	2,03,46,87,924	2,68,87,12,000	2,75,13,82,000	2,80,32,54,000	4.26

Major Unit: 13 - कार्यालयी व्यय

Object Head	Actual 2014-2015	Budget Estimate 2015-2016	Revised Estimate 2015-2016	Budget Estimate 2016-2017	Percentage on BE 2015-2016
13 - 01 कार्यालय व्यय	4,92,44,91,703	6,40,22,34,000	7,07,26,87,000	5,05,35,85,000	-21.07
13 - 02 वाहन का ईंधन एवं रख रखाव	1,45,19,68,236	2,20,12,14,000	2,33,13,06,000	2,43,98,64,000	10.84
13 - 03 दूरभाष	12,68,08,896	24,11,28,000	25,08,05,000	26,43,09,000	9.61
13 - 04 विद्युत प्रभार	1,91,98,21,386	3,45,14,84,000	3,41,47,23,446	2,98,50,04,000	-13.52
13 - 05 विधि प्रभार	21,40,29,171	12,90,90,000	15,44,48,000	15,05,61,000	16.63
13 - 06 वर्दी/पोशाक	70,52,66,785	58,19,47,000	62,07,57,000	92,76,17,000	59.40
13 - 07 विद्युत प्रभार-डी0पी0एस0	28,86,620	43,75,000	43,75,000	11,66,000	-73.35
Total:	9,34,52,72,797	13,01,14,72,000	13,84,91,01,446	11,82,21,06,000	-9.14

Major Unit: 14 - किराया दरें और कर

Object Head	Actual 2014-2015	Budget Estimate 2015-2016	Revised Estimate 2015-2016	Budget Estimate 2016-2017	Percentage on BE 2015-2016
14 - 01 किराया महसूल एवं कर	15,23,06,224	28,32,96,000	56,64,78,000	79,23,57,000	179.69
Total:	15,23,06,224	28,32,96,000	56,64,78,000	79,23,57,000	179.69

Major Unit: 15 - रायल्टी

Object Head	Actual 2014-2015	Budget Estimate 2015-2016	Revised Estimate 2015-2016	Budget Estimate 2016-2017	Percentage on BE 2015-2016
15 - 01 रायल्टी	42,129	1,00,000	1,00,000	1,00,000	0.00
Total:	42,129	1,00,000	1,00,000	1,00,000	0.00

Major Unit: 16 - प्रकाशन

Object Head	Actual 2014-2015	Budget Estimate 2015-2016	Revised Estimate 2015-2016	Budget Estimate 2016-2017	Percentage on BE 2015-2016
16 - 01 प्रकाशन एवं मुद्रण	4,95,99,049	52,44,01,000	66,77,51,000	55,10,56,000	5.08
Total:	4,95,99,049	52,44,01,000	66,77,51,000	55,10,56,000	5.08

Major Unit: 20 - अन्य प्रशासनिक व्यय

Object Head	Actual 2014-2015	Budget Estimate 2015-2016	Revised Estimate 2015-2016	Budget Estimate 2016-2017	Percentage on BE 2015-2016
20 - 01 आतिथ्य व्यय	3,76,90,792	7,21,26,000	6,98,07,000	7,51,47,000	4.19
20 - 02 कॉन्फरेंस, कार्यशाला, सेमिनार	23,54,16,493	49,20,34,000	48,96,74,000	61,64,45,000	25.29
20 - 03 प्रशिक्षण व्यय	42,50,74,090	2,17,65,34,000	2,81,30,48,054	2,20,35,08,000	1.24
Total:	69,81,81,375	2,74,06,94,000	3,37,25,29,054	2,89,51,00,000	5.63

Expenditure Summary

Budget Year: 2016-2017

Plan Status: ALL

Major Unit: 21 - सामग्री और आपूर्ति

Object Head	Actual 2014-2015	Budget Estimate 2015-2016	Revised Estimate 2015-2016	Budget Estimate 2016-2017	Percentage on BE 2015-2016
21 - 01 सामग्री एवं पूर्तियां	13,58,88,47,465	7,59,67,63,000	7,93,96,16,000	6,58,04,36,000	-13.38
21 - 02 दवा भण्डार	1,04,00,89,610	1,81,15,01,000	1,82,99,57,000	2,03,02,74,000	12.08
21 - 03 आहार/ पथ्य	31,95,74,91,277	19,47,46,50,000	35,35,37,77,000	34,21,79,23,000	75.70
Total:	46,58,64,28,352	28,88,29,14,000	45,12,33,50,000	42,82,86,33,000	48.28

Major Unit: 22 - शस्त्र और गोला-बारुद

Object Head	Actual 2014-2015	Budget Estimate 2015-2016	Revised Estimate 2015-2016	Budget Estimate 2016-2017	Percentage on BE 2015-2016
22 - 01 शस्त्र और गोला-बारुद	37,76,93,636	44,10,00,000	44,10,00,000	44,10,00,000	0.00
Total:	37,76,93,636	44,10,00,000	44,10,00,000	44,10,00,000	0.00

Major Unit: 24 - पीओएल

Object Head	Actual 2014-2015	Budget Estimate 2015-2016	Revised Estimate 2015-2016	Budget Estimate 2016-2017	Percentage on BE 2015-2016
24 - 01 पीओएल	1,18,38,887	2,21,55,000	2,21,55,000	2,21,55,000	0.00
Total:	1,18,38,887	2,21,55,000	2,21,55,000	2,21,55,000	0.00

Major Unit: 26 - विज्ञापन और प्रकाशन

Object Head	Actual 2014-2015	Budget Estimate 2015-2016	Revised Estimate 2015-2016	Budget Estimate 2016-2017	Percentage on BE 2015-2016
26 - 01 विज्ञापन और प्रकाशन	1,20,31,95,961	1,99,34,83,000	1,79,60,43,000	2,40,55,72,000	20.67
Total:	1,20,31,95,961	1,99,34,83,000	1,79,60,43,000	2,40,55,72,000	20.67

Major Unit: 27 - लघु कार्य

Object Head	Actual 2014-2015	Budget Estimate 2015-2016	Revised Estimate 2015-2016	Budget Estimate 2016-2017	Percentage on BE 2015-2016
27 - 01 लघु कार्य	5,87,49,84,909	4,76,28,71,000	4,48,32,30,000	4,31,03,88,000	-9.50
27 - 02 अनुरक्षण एवं मरम्मत	10,65,88,02,160	25,48,87,93,000	25,40,22,35,000	24,17,74,54,000	-5.14
Total:	16,53,37,87,069	30,25,16,64,000	29,88,54,65,000	28,48,78,42,000	-5.83

Major Unit: 28 - व्यावसायिक सेवाएं

Object Head	Actual 2014-2015	Budget Estimate 2015-2016	Revised Estimate 2015-2016	Budget Estimate 2016-2017	Percentage on BE 2015-2016
28 - 01 व्यावसायिक एवं विशेष सेवाएँ	20,72,53,63,081	23,22,13,85,000	25,94,65,08,000	27,86,68,86,000	20.01
Total:	20,72,53,63,081	23,22,13,85,000	25,94,65,08,000	27,86,68,86,000	20.01

Expenditure Summary

Budget Year: 2016-2017

Plan Status: ALL

Major Unit: 31 - सहायता अनुदान

Object Head	Actual 2014-2015	Budget Estimate 2015-2016	Revised Estimate 2015-2016	Budget Estimate 2016-2017	Percentage on BE 2015-2016
31 - 01 सहायक अनुदान	5,59,66,52,505	0	0	0	0.00
31 - 02 अनुग्रह अनुदान	4,95,70,925	13,30,60,000	16,81,66,000	38,71,40,000	190.95
31 - 03 विवेकानुदान	1,58,67,000	1,85,01,000	1,85,01,000	1,85,01,000	0.00
31 - 04 सहायक अनुदान-वेतन	77,65,34,22,259	99,72,58,26,000	1,08,38,27,58,000	1,31,06,13,71,000	31.42
31 - 05 सहायक अनुदान-परिसंपत्तियों के निर्माण	21,81,59,82,772	28,76,32,71,000	30,32,12,94,750	50,29,23,83,000	74.85
31 - 06 सहायक अनुदान-वेतनादि के अलावा	1,16,04,83,38,333	1,61,03,52,50,000	1,97,72,14,58,250	2,52,75,04,00,000	56.95
Total:	2,21,17,98,33,794	2,89,67,59,08,000	3,36,61,21,78,000	4,34,50,97,95,000	50.00

Major Unit: 32 - अंशदान

Object Head	Actual 2014-2015	Budget Estimate 2015-2016	Revised Estimate 2015-2016	Budget Estimate 2016-2017	Percentage on BE 2015-2016
32 - 01 अंशदान	9,75,25,00,000	4,91,84,05,000	4,91,84,05,000	5,62,09,00,000	14.28
Total:	9,75,25,00,000	4,91,84,05,000	4,91,84,05,000	5,62,09,00,000	14.28

Major Unit: 33 - सब्सिडी

Object Head	Actual 2014-2015	Budget Estimate 2015-2016	Revised Estimate 2015-2016	Budget Estimate 2016-2017	Percentage on BE 2015-2016
33 - 01 सब्सिडी	49,63,64,49,144	74,92,34,78,000	99,39,16,79,000	75,84,09,65,000	1.22
33 - 02 मुआवजा	17,18,87,056	36,06,10,000	36,96,46,000	29,31,11,000	-18.72
Total:	49,80,83,36,200	75,28,40,88,000	99,76,13,25,000	76,13,40,76,000	1.13

Major Unit: 34 - छात्रवृत्ति/वजीफा

Object Head	Actual 2014-2015	Budget Estimate 2015-2016	Revised Estimate 2015-2016	Budget Estimate 2016-2017	Percentage on BE 2015-2016
34 - 01 छात्रवृत्ति/वजीफा	22,61,91,75,014	43,63,99,00,000	56,95,39,99,000	28,03,51,27,000	-35.76
Total:	22,61,91,75,014	43,63,99,00,000	56,95,39,99,000	28,03,51,27,000	-35.76

Major Unit: 41 - गुप्त सेवा व्यय

Object Head	Actual 2014-2015	Budget Estimate 2015-2016	Revised Estimate 2015-2016	Budget Estimate 2016-2017	Percentage on BE 2015-2016
41 - 01 गुप्त सेवा व्यय	2,63,67,500	3,90,40,000	3,95,40,000	3,95,40,000	1.28
Total:	2,63,67,500	3,90,40,000	3,95,40,000	3,95,40,000	1.28

Major Unit: 42 - एकमुश्त प्रावधान

Object Head	Actual 2014-2015	Budget Estimate 2015-2016	Revised Estimate 2015-2016	Budget Estimate 2016-2017	Percentage on BE 2015-2016
42 - 01 एकमुश्त प्रावधान	1,33,57,01,190	0	0	0	0.00
Total:	1,33,57,01,190	0	0	0	0.00

Expenditure Summary

Budget Year: 2016-2017

Plan Status: ALL

Major Unit: 45 - ब्याज

Object Head	Actual 2014-2015	Budget Estimate 2015-2016	Revised Estimate 2015-2016	Budget Estimate 2016-2017	Percentage on BE 2015-2016
45 - 01 ब्याज	61,28,74,90,823	72,20,76,99,000	72,29,92,83,000	81,78,82,26,000	13.27
Total:	61,28,74,90,823	72,20,76,99,000	72,29,92,83,000	81,78,82,26,000	13.27

Major Unit: 50 - अन्य प्रभार

Object Head	Actual 2014-2015	Budget Estimate 2015-2016	Revised Estimate 2015-2016	Budget Estimate 2016-2017	Percentage on BE 2015-2016
50 - 01 अन्य प्रभार	17,38,99,87,979	5,00,000	35,00,000	0	-100.00
Total:	17,38,99,87,979	5,00,000	35,00,000	0	-100.00

Major Unit: 51 - मोटर वाहन

Object Head	Actual 2014-2015	Budget Estimate 2015-2016	Revised Estimate 2015-2016	Budget Estimate 2016-2017	Percentage on BE 2015-2016
51 - 01 मोटर गाड़ी	24,27,15,271	22,09,22,000	23,24,75,000	13,05,20,000	-40.92
Total:	24,27,15,271	22,09,22,000	23,24,75,000	13,05,20,000	-40.92

Major Unit: 52 - मशीनरी एवं उपस्कर

Object Head	Actual 2014-2015	Budget Estimate 2015-2016	Revised Estimate 2015-2016	Budget Estimate 2016-2017	Percentage on BE 2015-2016
52 - 01 मशीनें एवं उपस्कर	1,65,46,40,137	5,10,41,37,000	4,99,44,01,000	6,01,69,58,000	17.88
Total:	1,65,46,40,137	5,10,41,37,000	4,99,44,01,000	6,01,69,58,000	17.88

Major Unit: 53 - मुख्य निर्माण कार्य

Object Head	Actual 2014-2015	Budget Estimate 2015-2016	Revised Estimate 2015-2016	Budget Estimate 2016-2017	Percentage on BE 2015-2016
53 - 01 मुख्य निर्माण कार्य	1,11,93,35,05,073	2,00,03,19,50,000	2,17,16,53,19,400	2,01,68,64,23,000	0.83
53 - 02 भू-अर्जन	3,66,74,02,659	9,20,93,79,000	6,71,98,52,600	7,06,09,75,000	-23.33
Total:	1,15,60,09,07,732	2,09,24,13,29,000	2,23,88,51,72,000	2,08,74,73,98,000	-0.24

Major Unit: 54 - निवेश

Object Head	Actual 2014-2015	Budget Estimate 2015-2016	Revised Estimate 2015-2016	Budget Estimate 2016-2017	Percentage on BE 2015-2016
54 - 01 निवेश	42,01,60,46,626	36,09,28,00,000	35,36,57,31,000	87,06,32,53,000	141.22
Total:	42,01,60,46,626	36,09,28,00,000	35,36,57,31,000	87,06,32,53,000	141.22

Major Unit: 55 - ऋण एवं अग्रिम

Object Head	Actual 2014-2015	Budget Estimate 2015-2016	Revised Estimate 2015-2016	Budget Estimate 2016-2017	Percentage on BE 2015-2016
55 - 01 ऋण एवं अग्रिम	3,68,71,05,139	7,28,93,02,000	7,70,60,63,000	5,74,05,99,000	-21.25
Total:	3,68,71,05,139	7,28,93,02,000	7,70,60,63,000	5,74,05,99,000	-21.25

Expenditure Summary

Budget Year: 2016-2017

Plan Status: ALL

Major Unit: 56 - उधार की वापसी

Object Head	Actual 2014-2015	Budget Estimate 2015-2016	Revised Estimate 2015-2016	Budget Estimate 2016-2017	Percentage on BE 2015-2016
56 - 01 उधार की वापसी	36,08,95,18,938	38,95,27,96,000	41,43,77,06,000	40,74,38,66,000	4.60
Total:	36,08,95,18,938	38,95,27,96,000	41,43,77,06,000	40,74,38,66,000	4.60

Major Unit: 63 - अंतः लेखा अंतरण

Object Head	Actual 2014-2015	Budget Estimate 2015-2016	Revised Estimate 2015-2016	Budget Estimate 2016-2017	Percentage on BE 2015-2016
63 - 01 अंतः लेखा अंतरण	83,36,00,000	0	0	0	0.00
Total:	83,36,00,000	0	0	0	0.00
Grand Total:	9,46,96,90,14,875	12,06,85,31,70,000	13,28,49,47,13,000	14,46,96,27,19,000	19.90

Expenditure Summary

Budget Year: 2016-2017

Plan Status: Non Plan

Major Unit: 01 - वेतन

Object Head	Actual 2014-2015	Budget Estimate 2015-2016	Revised Estimate 2015-2016	Budget Estimate 2016-2017	Percentage on BE 2015-2016
01 - 01 वेतन	72,08,19,52,698	77,55,65,80,600	77,95,33,53,600	72,00,01,64,980	-7.16
01 - 02 विशेष वेतन	1,98,24,931	4,44,63,100	4,44,63,100	9,28,94,500	108.92
01 - 03 जीवन यापन भत्ता	58,84,25,47,291	87,98,90,55,280	87,41,98,18,680	91,02,84,67,628	3.45
01 - 04 मकान किराया भत्ता	4,99,10,86,339	8,70,71,16,100	8,68,88,73,100	9,05,62,86,492	4.01
01 - 05 परिवहन भत्ता	33,88,56,081	42,58,54,120	42,64,31,620	54,31,84,200	27.55
01 - 06 चिकित्सा भत्ता	78,16,82,095	88,55,64,700	88,52,32,300	1,03,29,19,000	16.64
01 - 07 अन्य भत्ता	2,06,79,94,912	1,97,03,47,100	2,03,73,09,100	3,47,97,38,200	76.61
Total:	1,39,12,39,44,347	1,77,57,89,81,000	1,77,45,54,81,500	1,77,23,36,55,000	-0.19

Major Unit: 02 - मजदूरी

Object Head	Actual 2014-2015	Budget Estimate 2015-2016	Revised Estimate 2015-2016	Budget Estimate 2016-2017	Percentage on BE 2015-2016
02 - 01 मजदूरी	31,86,83,267	39,09,32,000	39,88,33,000	37,66,85,000	-3.64
Total:	31,86,83,267	39,09,32,000	39,88,33,000	37,66,85,000	-3.64

Major Unit: 04 - पेंशन संबंधी प्रभार

Object Head	Actual 2014-2015	Budget Estimate 2015-2016	Revised Estimate 2015-2016	Budget Estimate 2016-2017	Percentage on BE 2015-2016
04 - 01 पेंशन	78,60,06,59,986	87,06,44,07,000	87,04,46,07,000	1,12,90,97,23,000	29.69
04 - 03 पारिवारिक पेंशन	4,49,77,92,594	3,70,99,67,000	3,70,99,67,000	6,43,91,12,000	73.56
04 - 04 उपादान	14,33,95,81,249	18,62,51,82,000	18,62,51,82,000	20,62,26,46,000	10.72
04 - 05 रूपान्तरित मूल्य	7,28,22,42,088	9,38,58,13,000	9,38,58,13,000	10,42,53,48,000	11.08
04 - 06 छुट्टी नगदीकरण	8,95,90,39,912	11,27,62,81,000	11,27,62,81,000	12,82,58,72,000	13.74
Total:	1,13,67,93,15,829	1,30,06,16,50,000	1,30,04,18,50,000	1,63,22,27,01,000	25.50

Major Unit: 05 - पुरस्कार

Object Head	Actual 2014-2015	Budget Estimate 2015-2016	Revised Estimate 2015-2016	Budget Estimate 2016-2017	Percentage on BE 2015-2016
05 - 01 पुरस्कार	4,05,11,011	4,49,88,000	4,99,88,000	4,95,12,000	10.06
Total:	4,05,11,011	4,49,88,000	4,99,88,000	4,95,12,000	10.06

Major Unit: 06 - चिकित्सा प्रतिपूर्ति

Object Head	Actual 2014-2015	Budget Estimate 2015-2016	Revised Estimate 2015-2016	Budget Estimate 2016-2017	Percentage on BE 2015-2016
06 - 01 चिकित्सा प्रतिपूर्ति	13,08,42,529	27,44,62,000	30,52,29,000	28,40,64,000	3.50
Total:	13,08,42,529	27,44,62,000	30,52,29,000	28,40,64,000	3.50

Expenditure Summary

Budget Year: 2016-2017

Plan Status: Non Plan

Major Unit: 11 - यात्रा व्यय

Object Head	Actual 2014-2015	Budget Estimate 2015-2016	Revised Estimate 2015-2016	Budget Estimate 2016-2017	Percentage on BE 2015-2016
11 - 01 यात्रा व्यय	2,01,52,18,613	2,56,68,32,000	2,64,65,19,000	2,73,03,76,000	6.37
Total:	2,01,52,18,613	2,56,68,32,000	2,64,65,19,000	2,73,03,76,000	6.37

Major Unit: 13 - कार्यालयी व्यय

Object Head	Actual 2014-2015	Budget Estimate 2015-2016	Revised Estimate 2015-2016	Budget Estimate 2016-2017	Percentage on BE 2015-2016
13 - 01 कार्यालय व्यय	4,41,87,26,044	4,80,70,66,000	5,48,00,48,000	3,64,28,68,000	-24.22
13 - 02 वाहन का ईंधन एवं रख रखाव	1,32,00,10,975	1,85,15,44,000	2,03,61,69,000	2,07,97,17,000	12.32
13 - 03 दूरभाष	11,66,18,930	21,71,98,000	22,53,11,000	23,67,60,000	9.01
13 - 04 विद्युत प्रभार	1,91,12,02,700	3,40,67,97,000	3,37,14,36,446	2,91,75,56,000	-14.36
13 - 05 विधि प्रभार	21,09,27,794	12,20,15,000	14,73,73,000	14,34,56,000	17.57
13 - 06 वर्दी/पोशाक	60,30,92,336	56,76,09,000	56,26,49,000	82,10,42,000	44.65
13 - 07 विद्युत प्रभार-डीपीएस	28,86,620	43,75,000	43,75,000	11,66,000	-73.35
Total:	8,58,34,65,399	10,97,66,04,000	11,82,73,61,446	9,84,25,65,000	-10.33

Major Unit: 14 - किराया दरें और कर

Object Head	Actual 2014-2015	Budget Estimate 2015-2016	Revised Estimate 2015-2016	Budget Estimate 2016-2017	Percentage on BE 2015-2016
14 - 01 किराया महसूल एवं कर	11,56,60,206	24,17,07,000	26,22,71,000	31,72,03,000	31.23
Total:	11,56,60,206	24,17,07,000	26,22,71,000	31,72,03,000	31.23

Major Unit: 15 - रायल्टी

Object Head	Actual 2014-2015	Budget Estimate 2015-2016	Revised Estimate 2015-2016	Budget Estimate 2016-2017	Percentage on BE 2015-2016
15 - 01 रायल्टी	42,129	1,00,000	1,00,000	1,00,000	0.00
Total:	42,129	1,00,000	1,00,000	1,00,000	0.00

Major Unit: 16 - प्रकाशन

Object Head	Actual 2014-2015	Budget Estimate 2015-2016	Revised Estimate 2015-2016	Budget Estimate 2016-2017	Percentage on BE 2015-2016
16 - 01 प्रकाशन एवं मुद्रण	4,38,69,583	25,95,79,000	33,95,96,000	29,16,38,000	12.35
Total:	4,38,69,583	25,95,79,000	33,95,96,000	29,16,38,000	12.35

Major Unit: 20 - अन्य प्रशासनिक व्यय

Object Head	Actual 2014-2015	Budget Estimate 2015-2016	Revised Estimate 2015-2016	Budget Estimate 2016-2017	Percentage on BE 2015-2016
20 - 01 आतिथ्य व्यय	3,74,87,097	7,20,66,000	6,97,47,000	7,50,87,000	4.19
20 - 02 कॉन्फरेंस, कार्यशाला, सेमिनार	11,06,65,692	18,00,46,000	18,06,86,000	20,89,72,000	16.07
20 - 03 प्रशिक्षण व्यय	6,60,10,843	32,62,05,000	23,10,40,054	48,68,61,000	49.25
Total:	21,41,63,632	57,83,17,000	48,14,73,054	77,09,20,000	33.30

Expenditure Summary

Budget Year: 2016-2017

Plan Status: Non Plan

Major Unit: 21 - सामग्री और आपूर्ति

Object Head	Actual 2014-2015	Budget Estimate 2015-2016	Revised Estimate 2015-2016	Budget Estimate 2016-2017	Percentage on BE 2015-2016
21 - 01 सामग्री एवं पूर्तियां	1,37,22,25,146	1,92,01,63,000	1,93,72,10,000	2,13,73,80,000	11.31
21 - 02 दवा भण्डार	1,04,00,89,610	1,76,02,20,000	1,77,86,76,000	2,03,00,65,000	15.33
21 - 03 आहार/ पथ्य	1,59,97,87,103	2,08,10,87,000	2,10,91,75,000	2,82,97,29,000	35.97
Total:	4,01,21,01,859	5,76,14,70,000	5,82,50,61,000	6,99,71,74,000	21.45

Major Unit: 22 - शस्त्र और गोला-बारुद

Object Head	Actual 2014-2015	Budget Estimate 2015-2016	Revised Estimate 2015-2016	Budget Estimate 2016-2017	Percentage on BE 2015-2016
22 - 01 शस्त्र और गोला-बारुद	37,76,93,636	44,10,00,000	44,10,00,000	44,10,00,000	0.00
Total:	37,76,93,636	44,10,00,000	44,10,00,000	44,10,00,000	0.00

Major Unit: 24 - पीओएल

Object Head	Actual 2014-2015	Budget Estimate 2015-2016	Revised Estimate 2015-2016	Budget Estimate 2016-2017	Percentage on BE 2015-2016
24 - 01 पीओएल	1,18,38,887	2,21,55,000	2,21,55,000	2,21,55,000	0.00
Total:	1,18,38,887	2,21,55,000	2,21,55,000	2,21,55,000	0.00

Major Unit: 26 - विज्ञापन और प्रकाशन

Object Head	Actual 2014-2015	Budget Estimate 2015-2016	Revised Estimate 2015-2016	Budget Estimate 2016-2017	Percentage on BE 2015-2016
26 - 01 विज्ञापन और प्रकाशन	86,51,36,230	76,26,10,000	75,77,35,000	86,51,30,000	13.44
Total:	86,51,36,230	76,26,10,000	75,77,35,000	86,51,30,000	13.44

Major Unit: 27 - लघु कार्य

Object Head	Actual 2014-2015	Budget Estimate 2015-2016	Revised Estimate 2015-2016	Budget Estimate 2016-2017	Percentage on BE 2015-2016
27 - 01 लघु कार्य	84,49,63,111	29,79,67,000	29,40,68,000	43,75,38,000	46.84
27 - 02 अनुरक्षण एवं मरम्मत	10,37,98,98,684	25,28,58,78,000	25,19,47,18,000	24,04,48,64,000	-4.91
Total:	11,22,48,61,795	25,58,38,45,000	25,48,87,86,000	24,48,24,02,000	-4.31

Major Unit: 28 - व्यावसायिक सेवाएं

Object Head	Actual 2014-2015	Budget Estimate 2015-2016	Revised Estimate 2015-2016	Budget Estimate 2016-2017	Percentage on BE 2015-2016
28 - 01 व्यावसायिक एवं विशेष सेवाएँ	16,76,93,67,230	14,09,96,20,000	17,62,95,78,000	16,81,50,44,000	19.26
Total:	16,76,93,67,230	14,09,96,20,000	17,62,95,78,000	16,81,50,44,000	19.26

Expenditure Summary

Budget Year: 2016-2017

Plan Status: Non Plan

Major Unit: 31 - सहायता अनुदान

Object Head	Actual 2014-2015	Budget Estimate 2015-2016	Revised Estimate 2015-2016	Budget Estimate 2016-2017	Percentage on BE 2015-2016
31 - 01 सहायक अनुदान	1,16,76,47,060	0	0	0	0.00
31 - 02 अनुग्रह अनुदान	4,95,70,925	12,80,60,000	15,31,66,000	33,02,40,000	157.88
31 - 03 विवेकानुदान	1,58,67,000	1,85,01,000	1,85,01,000	1,85,01,000	0.00
31 - 04 सहायक अनुदान-वेतन	38,01,34,07,604	46,15,82,37,000	55,77,29,72,000	58,79,79,90,000	27.38
31 - 05 सहायक अनुदान-परिसंपत्तियों के निर्माण	46,36,48,461	4,05,70,43,000	4,60,01,61,000	9,50,53,90,000	134.29
31 - 06 सहायक अनुदान-वेतनादि के अलावा	22,52,43,55,332	48,92,37,54,000	63,33,76,23,000	77,73,83,59,000	58.90
Total:	62,23,44,96,382	99,28,55,95,000	1,23,88,24,23,000	1,46,39,04,80,000	47.44

Major Unit: 32 - अंशदान

Object Head	Actual 2014-2015	Budget Estimate 2015-2016	Revised Estimate 2015-2016	Budget Estimate 2016-2017	Percentage on BE 2015-2016
32 - 01 अंशदान	9,75,25,00,000	4,91,84,05,000	4,91,84,05,000	5,62,09,00,000	14.28
Total:	9,75,25,00,000	4,91,84,05,000	4,91,84,05,000	5,62,09,00,000	14.28

Major Unit: 33 - सब्सिडी

Object Head	Actual 2014-2015	Budget Estimate 2015-2016	Revised Estimate 2015-2016	Budget Estimate 2016-2017	Percentage on BE 2015-2016
33 - 01 सब्सिडी	37,52,94,45,873	42,22,44,08,000	60,81,89,08,000	38,67,01,10,000	-8.42
33 - 02 मुआवजा	2,35,82,412	10,86,10,000	10,96,46,000	10,86,11,000	0.00
Total:	37,55,30,28,285	42,33,30,18,000	60,92,85,54,000	38,77,87,21,000	-8.40

Major Unit: 34 - छात्रवृत्ति/वजीफा

Object Head	Actual 2014-2015	Budget Estimate 2015-2016	Revised Estimate 2015-2016	Budget Estimate 2016-2017	Percentage on BE 2015-2016
34 - 01 छात्रवृत्ति/वजीफा	62,00,74,155	67,35,70,000	70,40,75,000	99,40,79,000	47.58
Total:	62,00,74,155	67,35,70,000	70,40,75,000	99,40,79,000	47.58

Major Unit: 41 - गुप्त सेवा व्यय

Object Head	Actual 2014-2015	Budget Estimate 2015-2016	Revised Estimate 2015-2016	Budget Estimate 2016-2017	Percentage on BE 2015-2016
41 - 01 गुप्त सेवा व्यय	2,63,67,500	3,90,40,000	3,95,40,000	3,95,40,000	1.28
Total:	2,63,67,500	3,90,40,000	3,95,40,000	3,95,40,000	1.28

Major Unit: 42 - एकमुश्त प्रावधान

Object Head	Actual 2014-2015	Budget Estimate 2015-2016	Revised Estimate 2015-2016	Budget Estimate 2016-2017	Percentage on BE 2015-2016
42 - 01 एकमुश्त प्रावधान	1,39,31,02,606	0	0	0	0.00
Total:	1,39,31,02,606	0	0	0	0.00

Expenditure Summary

Budget Year: 2016-2017

Plan Status: Non Plan

Major Unit: 45 - ब्याज

Object Head	Actual 2014-2015	Budget Estimate 2015-2016	Revised Estimate 2015-2016	Budget Estimate 2016-2017	Percentage on BE 2015-2016
45 - 01 ब्याज	61,28,74,90,823	72,20,76,99,000	72,29,92,83,000	81,78,82,26,000	13.27
Total:	61,28,74,90,823	72,20,76,99,000	72,29,92,83,000	81,78,82,26,000	13.27

Major Unit: 50 - अन्य प्रभार

Object Head	Actual 2014-2015	Budget Estimate 2015-2016	Revised Estimate 2015-2016	Budget Estimate 2016-2017	Percentage on BE 2015-2016
50 - 01 अन्य प्रभार	-78,51,74,057	5,00,000	35,00,000	0	-100.00
Total:	-78,51,74,057	5,00,000	35,00,000	0	-100.00

Major Unit: 51 - मोटर वाहन

Object Head	Actual 2014-2015	Budget Estimate 2015-2016	Revised Estimate 2015-2016	Budget Estimate 2016-2017	Percentage on BE 2015-2016
51 - 01 मोटर गाड़ी	19,94,75,277	18,39,20,000	21,24,73,000	11,80,18,000	-35.83
Total:	19,94,75,277	18,39,20,000	21,24,73,000	11,80,18,000	-35.83

Major Unit: 52 - मशीनरी एवं उपस्कर

Object Head	Actual 2014-2015	Budget Estimate 2015-2016	Revised Estimate 2015-2016	Budget Estimate 2016-2017	Percentage on BE 2015-2016
52 - 01 मशीनें एवं उपस्कर	54,60,25,942	1,22,65,75,000	1,21,25,52,000	1,25,26,79,000	2.13
Total:	54,60,25,942	1,22,65,75,000	1,21,25,52,000	1,25,26,79,000	2.13

Major Unit: 53 - मुख्य निर्माण कार्य

Object Head	Actual 2014-2015	Budget Estimate 2015-2016	Revised Estimate 2015-2016	Budget Estimate 2016-2017	Percentage on BE 2015-2016
53 - 01 मुख्य निर्माण कार्य	80,65,61,704	1,48,15,20,000	1,48,15,21,000	1,11,77,50,000	-24.55
Total:	80,65,61,704	1,48,15,20,000	1,48,15,21,000	1,11,77,50,000	-24.55

Major Unit: 54 - निवेश

Object Head	Actual 2014-2015	Budget Estimate 2015-2016	Revised Estimate 2015-2016	Budget Estimate 2016-2017	Percentage on BE 2015-2016
54 - 01 निवेश	0	0	0	0	0.00
Total:	0	0	0	0	0.00

Major Unit: 55 - ऋण एवं अग्रिम

Object Head	Actual 2014-2015	Budget Estimate 2015-2016	Revised Estimate 2015-2016	Budget Estimate 2016-2017	Percentage on BE 2015-2016
55 - 01 ऋण एवं अग्रिम	32,79,41,139	1,64,83,94,000	5,11,43,63,000	1,18,29,34,000	-28.24
Total:	32,79,41,139	1,64,83,94,000	5,11,43,63,000	1,18,29,34,000	-28.24

Expenditure Summary

Budget Year: 2016-2017

Plan Status: Non Plan

Major Unit: 56 - उधार की वापसी

Object Head	Actual 2014-2015	Budget Estimate 2015-2016	Revised Estimate 2015-2016	Budget Estimate 2016-2017	Percentage on BE 2015-2016
56 - 01 उधार की वापसी	36,08,95,18,938	38,95,27,96,000	41,43,77,06,000	40,74,38,66,000	4.60
Total:	36,08,95,18,938	38,95,27,96,000	41,43,77,06,000	40,74,38,66,000	4.60

Major Unit: 63 - अंतः लेखा अंतरण

Object Head	Actual 2014-2015	Budget Estimate 2015-2016	Revised Estimate 2015-2016	Budget Estimate 2016-2017	Percentage on BE 2015-2016
63 - 01 अंतः लेखा अंतरण	0	0	0	0	0.00
Total:	0	0	0	0	0.00
Grand Total:	5,07,57,81,24,876	6,32,59,58,84,000	6,86,20,74,12,000	7,22,76,95,17,000	14.25

Expenditure Summary

Budget Year: 2016-2017

Plan Status: State Plan

Major Unit: 01 - वेतन

Object Head	Actual 2014-2015	Budget Estimate 2015-2016	Revised Estimate 2015-2016	Budget Estimate 2016-2017	Percentage on BE 2015-2016
01 - 01 वेतन	3,99,81,40,662	3,43,33,00,000	3,19,40,66,000	2,54,09,43,000	-25.99
01 - 02 विशेष वेतन	31,70,893	42,25,000	37,25,000	38,27,000	-9.42
01 - 03 जीवन यापन भत्ता	2,47,76,40,123	3,81,13,23,000	3,47,28,41,000	3,08,25,06,000	-19.12
01 - 04 मकान किराया भत्ता	17,76,89,824	40,93,97,000	37,41,64,000	32,31,76,000	-21.06
01 - 05 परिवहन भत्ता	53,31,325	2,76,01,000	2,53,37,500	1,43,73,000	-47.93
01 - 06 चिकित्सा भत्ता	2,86,57,340	2,58,69,000	2,38,34,000	2,78,16,000	7.53
01 - 07 अन्य भत्ता	15,67,73,007	1,92,13,000	4,86,23,000	5,21,89,000	171.63
Total:	6,84,74,03,174	7,73,09,28,000	7,14,25,90,500	6,04,48,30,000	-21.81

Major Unit: 02 - मजदूरी

Object Head	Actual 2014-2015	Budget Estimate 2015-2016	Revised Estimate 2015-2016	Budget Estimate 2016-2017	Percentage on BE 2015-2016
02 - 01 मजदूरी	5,52,61,29,330	3,96,16,61,000	4,39,24,78,500	4,21,98,25,000	6.52
Total:	5,52,61,29,330	3,96,16,61,000	4,39,24,78,500	4,21,98,25,000	6.52

Major Unit: 04 - पेंशन संबंधी प्रभार

Object Head	Actual 2014-2015	Budget Estimate 2015-2016	Revised Estimate 2015-2016	Budget Estimate 2016-2017	Percentage on BE 2015-2016
04 - 01 पेंशन	0	10,00,000	10,00,000	30,00,000	200.00
Total:	0	10,00,000	10,00,000	30,00,000	200.00

Major Unit: 05 - पुरस्कार

Object Head	Actual 2014-2015	Budget Estimate 2015-2016	Revised Estimate 2015-2016	Budget Estimate 2016-2017	Percentage on BE 2015-2016
05 - 01 पुरस्कार	32,90,000	1,84,85,000	1,84,91,000	1,71,01,000	-7.49
Total:	32,90,000	1,84,85,000	1,84,91,000	1,71,01,000	-7.49

Major Unit: 06 - चिकित्सा प्रतिपूर्ति

Object Head	Actual 2014-2015	Budget Estimate 2015-2016	Revised Estimate 2015-2016	Budget Estimate 2016-2017	Percentage on BE 2015-2016
06 - 01 चिकित्सा प्रतिपूर्ति	13,72,615	2,41,28,000	1,92,78,000	1,76,27,000	-26.94
Total:	13,72,615	2,41,28,000	1,92,78,000	1,76,27,000	-26.94

Major Unit: 11 - यात्रा व्यय

Object Head	Actual 2014-2015	Budget Estimate 2015-2016	Revised Estimate 2015-2016	Budget Estimate 2016-2017	Percentage on BE 2015-2016
11 - 01 यात्रा व्यय	1,93,41,688	11,88,60,000	10,18,43,000	7,07,58,000	-40.47
Total:	1,93,41,688	11,88,60,000	10,18,43,000	7,07,58,000	-40.47

Expenditure Summary

Budget Year: 2016-2017

Plan Status: State Plan

Major Unit: 13 - कार्यालयी व्यय

Object Head	Actual 2014-2015	Budget Estimate 2015-2016	Revised Estimate 2015-2016	Budget Estimate 2016-2017	Percentage on BE 2015-2016
13 - 01 कार्यालय व्यय	49,94,33,230	1,53,30,33,000	1,50,83,10,000	1,40,32,27,000	-8.47
13 - 02 वाहन का ईंधन एवं रख रखाव	13,19,57,261	34,93,70,000	29,48,37,000	36,01,47,000	3.08
13 - 03 दूरभाष	99,70,677	2,39,30,000	2,38,30,000	2,75,49,000	15.12
13 - 04 विद्युत प्रभार	86,18,686	4,46,87,000	4,32,87,000	6,74,48,000	50.93
13 - 05 विधि प्रभार	31,01,377	70,75,000	70,75,000	71,05,000	0.42
13 - 06 वर्दी/पोशाक	10,21,74,449	1,43,32,000	5,81,02,000	10,65,75,000	643.62
Total:	75,52,55,680	1,97,24,27,000	1,93,54,41,000	1,97,20,51,000	-0.02

Major Unit: 14 - किराया दरें और कर

Object Head	Actual 2014-2015	Budget Estimate 2015-2016	Revised Estimate 2015-2016	Budget Estimate 2016-2017	Percentage on BE 2015-2016
14 - 01 किराया महसूल एवं कर	3,66,46,018	4,15,89,000	30,42,07,000	47,51,54,000	1,042.50
Total:	3,66,46,018	4,15,89,000	30,42,07,000	47,51,54,000	1,042.50

Major Unit: 15 - रायल्टी

Object Head	Actual 2014-2015	Budget Estimate 2015-2016	Revised Estimate 2015-2016	Budget Estimate 2016-2017	Percentage on BE 2015-2016
15 - 01 रायल्टी	0	0	0	0	0.00
Total:	0	0	0	0	0.00

Major Unit: 16 - प्रकाशन

Object Head	Actual 2014-2015	Budget Estimate 2015-2016	Revised Estimate 2015-2016	Budget Estimate 2016-2017	Percentage on BE 2015-2016
16 - 01 प्रकाशन एवं मुद्रण	52,79,942	25,70,78,000	32,04,11,000	25,91,98,000	0.82
Total:	52,79,942	25,70,78,000	32,04,11,000	25,91,98,000	0.82

Major Unit: 20 - अन्य प्रशासनिक व्यय

Object Head	Actual 2014-2015	Budget Estimate 2015-2016	Revised Estimate 2015-2016	Budget Estimate 2016-2017	Percentage on BE 2015-2016
20 - 01 आतिथ्य व्यय	2,03,695	60,000	60,000	60,000	0.00
20 - 02 कॉन्फरेंस, कार्यशाला, सेमिनार	12,47,50,801	31,19,88,000	30,89,88,000	40,74,73,000	30.61
20 - 03 प्रशिक्षण व्यय	35,86,98,007	1,81,30,53,000	1,76,87,26,000	1,11,60,12,000	-38.45
Total:	48,36,52,503	2,12,51,01,000	2,07,77,74,000	1,52,35,45,000	-28.31

Expenditure Summary

Budget Year: 2016-2017

Plan Status: State Plan

Major Unit: 21 - सामग्री और आपूर्ति

Object Head	Actual 2014-2015	Budget Estimate 2015-2016	Revised Estimate 2015-2016	Budget Estimate 2016-2017	Percentage on BE 2015-2016
21 - 01 सामग्री एवं पूर्तियां	12,21,66,22,319	5,67,66,00,000	5,58,24,18,000	4,13,73,56,000	-27.12
21 - 02 दवा भण्डार	0	5,12,81,000	5,12,81,000	2,09,000	-99.59
21 - 03 आहार/ पथ्य	30,35,77,04,174	17,39,35,63,000	33,24,46,02,000	31,38,81,94,000	80.46
Total:	42,57,43,26,493	23,12,14,44,000	38,87,83,01,000	35,52,57,59,000	53.65

Major Unit: 26 - विज्ञापन और प्रकाशन

Object Head	Actual 2014-2015	Budget Estimate 2015-2016	Revised Estimate 2015-2016	Budget Estimate 2016-2017	Percentage on BE 2015-2016
26 - 01 विज्ञापन और प्रकाशन	33,80,56,531	1,23,06,17,000	1,03,80,52,000	1,54,01,87,000	25.16
Total:	33,80,56,531	1,23,06,17,000	1,03,80,52,000	1,54,01,87,000	25.16

Major Unit: 27 - लघु कार्य

Object Head	Actual 2014-2015	Budget Estimate 2015-2016	Revised Estimate 2015-2016	Budget Estimate 2016-2017	Percentage on BE 2015-2016
27 - 01 लघु कार्य	5,02,32,41,798	4,46,49,04,000	4,05,81,62,000	3,76,68,50,000	-15.63
27 - 02 अनुरक्षण एवं मरम्मत	27,89,03,476	20,29,15,000	20,75,17,000	13,25,90,000	-34.66
Total:	5,30,21,45,274	4,66,78,19,000	4,26,56,79,000	3,89,94,40,000	-16.46

Major Unit: 28 - व्यावसायिक सेवाएं

Object Head	Actual 2014-2015	Budget Estimate 2015-2016	Revised Estimate 2015-2016	Budget Estimate 2016-2017	Percentage on BE 2015-2016
28 - 01 व्यावसायिक एवं विशेष सेवाएं	3,87,49,26,122	8,95,57,07,000	8,03,50,62,000	11,01,18,42,000	22.96
Total:	3,87,49,26,122	8,95,57,07,000	8,03,50,62,000	11,01,18,42,000	22.96

Major Unit: 31 - सहायता अनुदान

Object Head	Actual 2014-2015	Budget Estimate 2015-2016	Revised Estimate 2015-2016	Budget Estimate 2016-2017	Percentage on BE 2015-2016
31 - 01 सहायक अनुदान	4,42,90,05,445	0	0	0	0.00
31 - 02 अनुग्रह अनुदान	0	50,00,000	1,50,00,000	5,69,00,000	1,038.00
31 - 04 सहायक अनुदान-वेतन	39,64,00,14,655	53,56,75,89,000	52,60,97,86,000	72,26,33,81,000	34.90
31 - 05 सहायक अनुदान-परिसंपत्तियों के निर्माण	21,35,23,34,311	24,70,62,28,000	25,72,11,33,750	40,78,69,93,000	65.09
31 - 06 सहायक अनुदान-वेतनादि के अलावा	93,51,80,63,386	1,10,49,51,74,000	1,33,76,29,40,250	1,74,45,97,03,000	57.89
Total:	1,58,93,94,17,797	1,88,77,39,91,000	2,12,10,88,60,000	2,87,56,69,77,000	52.33

Major Unit: 33 - सब्सिडी

Object Head	Actual 2014-2015	Budget Estimate 2015-2016	Revised Estimate 2015-2016	Budget Estimate 2016-2017	Percentage on BE 2015-2016
33 - 01 सब्सिडी	12,10,70,03,271	32,69,90,70,000	38,57,27,71,000	37,17,08,55,000	13.68
33 - 02 मुआवजा	14,69,04,644	25,20,00,000	25,20,00,000	17,05,00,000	-32.34
Total:	12,25,39,07,915	32,95,10,70,000	38,82,47,71,000	37,34,13,55,000	13.32

Expenditure Summary

Budget Year: 2016-2017

Plan Status: State Plan

Major Unit: 34 - छात्रवृत्ति/वजीफा

Object Head	Actual 2014-2015	Budget Estimate 2015-2016	Revised Estimate 2015-2016	Budget Estimate 2016-2017	Percentage on BE 2015-2016
34 - 01 छात्रवृत्ति/वजीफा	21,99,91,00,859	42,96,63,30,000	56,24,99,24,000	27,04,10,48,000	-37.06
Total:	21,99,91,00,859	42,96,63,30,000	56,24,99,24,000	27,04,10,48,000	-37.06

Major Unit: 42 - एकमुश्त प्रावधान

Object Head	Actual 2014-2015	Budget Estimate 2015-2016	Revised Estimate 2015-2016	Budget Estimate 2016-2017	Percentage on BE 2015-2016
42 - 01 एकमुश्त प्रावधान	-5,74,01,416	0	0	0	0.00
Total:	-5,74,01,416	0	0	0	0.00

Major Unit: 50 - अन्य प्रभार

Object Head	Actual 2014-2015	Budget Estimate 2015-2016	Revised Estimate 2015-2016	Budget Estimate 2016-2017	Percentage on BE 2015-2016
50 - 01 अन्य प्रभार	18,54,53,94,050	0	0	0	0.00
Total:	18,54,53,94,050	0	0	0	0.00

Major Unit: 51 - मोटर वाहन

Object Head	Actual 2014-2015	Budget Estimate 2015-2016	Revised Estimate 2015-2016	Budget Estimate 2016-2017	Percentage on BE 2015-2016
51 - 01 मोटर गाड़ी	4,32,39,994	3,70,02,000	2,00,02,000	1,25,02,000	-66.21
Total:	4,32,39,994	3,70,02,000	2,00,02,000	1,25,02,000	-66.21

Major Unit: 52 - मशीनरी एवं उपस्कर

Object Head	Actual 2014-2015	Budget Estimate 2015-2016	Revised Estimate 2015-2016	Budget Estimate 2016-2017	Percentage on BE 2015-2016
52 - 01 मशीनरी एवं उपस्कर	1,10,64,81,445	3,87,74,46,000	3,77,67,33,000	4,75,90,99,000	22.74
Total:	1,10,64,81,445	3,87,74,46,000	3,77,67,33,000	4,75,90,99,000	22.74

Major Unit: 53 - मुख्य निर्माण कार्य

Object Head	Actual 2014-2015	Budget Estimate 2015-2016	Revised Estimate 2015-2016	Budget Estimate 2016-2017	Percentage on BE 2015-2016
53 - 01 मुख्य निर्माण कार्य	1,10,84,19,37,613	1,97,60,04,30,000	2,14,62,66,15,400	1,93,38,66,74,000	-2.13
53 - 02 भू-अर्जन	3,66,74,02,659	9,20,93,79,000	6,71,98,52,600	7,06,09,75,000	-23.33
Total:	1,14,50,93,40,272	2,06,80,98,09,000	2,21,34,64,68,000	2,00,44,76,49,000	-3.08

Major Unit: 54 - निवेश

Object Head	Actual 2014-2015	Budget Estimate 2015-2016	Revised Estimate 2015-2016	Budget Estimate 2016-2017	Percentage on BE 2015-2016
54 - 01 निवेश	42,01,60,46,626	36,09,28,00,000	34,87,57,00,000	86,73,12,53,000	140.30
Total:	42,01,60,46,626	36,09,28,00,000	34,87,57,00,000	86,73,12,53,000	140.30

Expenditure Summary

Budget Year: 2016-2017

Plan Status: State Plan

Major Unit: 55 - ऋण एवं अग्रिम

Object Head	Actual 2014-2015	Budget Estimate 2015-2016	Revised Estimate 2015-2016	Budget Estimate 2016-2017	Percentage on BE 2015-2016
55 - 01 ऋण एवं अग्रिम	3,35,91,64,000	5,64,09,08,000	2,59,17,00,000	4,53,82,00,000	-19.55
Total:	3,35,91,64,000	5,64,09,08,000	2,59,17,00,000	4,53,82,00,000	-19.55

Major Unit: 63 - अंतः लेखा अंतरण

Object Head	Actual 2014-2015	Budget Estimate 2015-2016	Revised Estimate 2015-2016	Budget Estimate 2016-2017	Percentage on BE 2015-2016
63 - 01 अंतः लेखा अंतरण	83,36,00,000	0	0	0	0.00
Total:	83,36,00,000	0	0	0	0.00
Grand Total:	4,39,31,61,16,912	5,71,37,62,00,000	6,38,32,47,66,000	7,15,01,84,00,000	25.14

Expenditure Summary

Budget Year: 2016-2017

Plan Status: Central Plan Scheme

Major Unit: 01 - वेतन

Object Head	Actual 2014-2015	Budget Estimate 2015-2016	Revised Estimate 2015-2016	Budget Estimate 2016-2017	Percentage on BE 2015-2016
01 - 01 वेतन	1,31,72,633	1,24,70,000	1,24,70,000	30,00,000	-75.94
01 - 03 जीवन यापन भत्ता	87,55,863	1,53,50,000	1,53,50,000	40,00,000	-73.94
01 - 04 मकान किराया भत्ता	10,82,128	18,51,000	18,51,000	3,20,000	-82.71
01 - 05 परिवहन भत्ता	1,12,953	1,79,000	1,79,000	24,000	-86.59
01 - 06 चिकित्सा भत्ता	79,725	1,03,000	1,03,000	56,000	-45.63
01 - 07 अन्य भत्ता	3,19,77,440	76,52,000	76,52,000	0	-100.00
Total:	5,51,80,742	3,76,05,000	3,76,05,000	74,00,000	-80.32

Major Unit: 05 - पुरस्कार

Object Head	Actual 2014-2015	Budget Estimate 2015-2016	Revised Estimate 2015-2016	Budget Estimate 2016-2017	Percentage on BE 2015-2016
05 - 01 पुरस्कार	0	0	0	0	0.00
Total:	0	0	0	0	0.00

Major Unit: 06 - चिकित्सा प्रतिपूर्ति

Object Head	Actual 2014-2015	Budget Estimate 2015-2016	Revised Estimate 2015-2016	Budget Estimate 2016-2017	Percentage on BE 2015-2016
06 - 01 चिकित्सा प्रतिपूर्ति	19,204	2,48,000	2,48,000	0	-100.00
Total:	19,204	2,48,000	2,48,000	0	-100.00

Major Unit: 11 - यात्रा व्यय

Object Head	Actual 2014-2015	Budget Estimate 2015-2016	Revised Estimate 2015-2016	Budget Estimate 2016-2017	Percentage on BE 2015-2016
11 - 01 यात्रा व्यय	1,27,623	30,20,000	30,20,000	21,20,000	-29.80
Total:	1,27,623	30,20,000	30,20,000	21,20,000	-29.80

Major Unit: 13 - कार्यालयी व्यय

Object Head	Actual 2014-2015	Budget Estimate 2015-2016	Revised Estimate 2015-2016	Budget Estimate 2016-2017	Percentage on BE 2015-2016
13 - 01 कार्यालय व्यय	63,32,429	6,21,35,000	8,43,29,000	74,90,000	-87.95
13 - 02 वाहन का ईंधन एवं रख रखाव	0	3,00,000	3,00,000	0	-100.00
13 - 03 दूरभाष	2,19,289	0	16,64,000	0	0.00
13 - 06 वर्दी/पोशाक	0	6,000	6,000	0	-100.00
Total:	65,51,718	6,24,41,000	8,62,99,000	74,90,000	-88.00

Major Unit: 16 - प्रकाशन

Object Head	Actual 2014-2015	Budget Estimate 2015-2016	Revised Estimate 2015-2016	Budget Estimate 2016-2017	Percentage on BE 2015-2016
16 - 01 प्रकाशन एवं मुद्रण	4,49,524	77,44,000	77,44,000	2,20,000	-97.16
Total:	4,49,524	77,44,000	77,44,000	2,20,000	-97.16

Expenditure Summary

Budget Year: 2016-2017

Plan Status: Central Plan Scheme

Major Unit: 20 - अन्य प्रशासनिक व्यय

Object Head	Actual 2014-2015	Budget Estimate 2015-2016	Revised Estimate 2015-2016	Budget Estimate 2016-2017	Percentage on BE 2015-2016
20 - 03 प्रशिक्षण व्यय	3,65,240	3,72,76,000	81,32,82,000	60,06,35,000	1,511.32
Total:	3,65,240	3,72,76,000	81,32,82,000	60,06,35,000	1,511.32

Major Unit: 21 - सामग्री और आपूर्ति

Object Head	Actual 2014-2015	Budget Estimate 2015-2016	Revised Estimate 2015-2016	Budget Estimate 2016-2017	Percentage on BE 2015-2016
21 - 01 सामग्री एवं पूर्तियां	0	0	41,99,88,000	30,57,00,000	100.00
Total:	0	0	41,99,88,000	30,57,00,000	100.00

Major Unit: 26 - विज्ञापन और प्रकाशन

Object Head	Actual 2014-2015	Budget Estimate 2015-2016	Revised Estimate 2015-2016	Budget Estimate 2016-2017	Percentage on BE 2015-2016
26 - 01 विज्ञापन और प्रकाशन	3,200	2,56,000	2,56,000	2,55,000	-0.39
Total:	3,200	2,56,000	2,56,000	2,55,000	-0.39

Major Unit: 27 - लघु कार्य

Object Head	Actual 2014-2015	Budget Estimate 2015-2016	Revised Estimate 2015-2016	Budget Estimate 2016-2017	Percentage on BE 2015-2016
27 - 01 लघु कार्य	67,80,000	0	13,10,00,000	10,60,00,000	100.00
Total:	67,80,000	0	13,10,00,000	10,60,00,000	100.00

Major Unit: 28 - व्यावसायिक सेवाएं

Object Head	Actual 2014-2015	Budget Estimate 2015-2016	Revised Estimate 2015-2016	Budget Estimate 2016-2017	Percentage on BE 2015-2016
28 - 01 व्यावसायिक एवं विशेष सेवाएँ	8,10,69,729	16,60,58,000	28,18,68,000	4,00,00,000	-75.91
Total:	8,10,69,729	16,60,58,000	28,18,68,000	4,00,00,000	-75.91

Major Unit: 31 - सहायता अनुदान

Object Head	Actual 2014-2015	Budget Estimate 2015-2016	Revised Estimate 2015-2016	Budget Estimate 2016-2017	Percentage on BE 2015-2016
31 - 06 सहायक अनुदान-वेतनादि के अलावा	59,19,615	1,61,63,22,000	62,08,95,000	55,23,38,000	-65.83
Total:	59,19,615	1,61,63,22,000	62,08,95,000	55,23,38,000	-65.83

Major Unit: 33 - सब्सिडी

Object Head	Actual 2014-2015	Budget Estimate 2015-2016	Revised Estimate 2015-2016	Budget Estimate 2016-2017	Percentage on BE 2015-2016
33 - 02 मुआवजा	14,00,000	0	80,00,000	1,40,00,000	100.00
Total:	14,00,000	0	80,00,000	1,40,00,000	100.00

Expenditure Summary

Budget Year: 2016-2017

Plan Status: Central Plan Scheme

Major Unit: 50 - अन्य प्रभार

Object Head	Actual 2014-2015	Budget Estimate 2015-2016	Revised Estimate 2015-2016	Budget Estimate 2016-2017	Percentage on BE 2015-2016
50 - 01 अन्य प्रभार	-13,90,124	0	0	0	0.00
Total:	-13,90,124	0	0	0	0.00

Major Unit: 52 - मशीनरी एवं उपस्कर

Object Head	Actual 2014-2015	Budget Estimate 2015-2016	Revised Estimate 2015-2016	Budget Estimate 2016-2017	Percentage on BE 2015-2016
52 - 01 मशीनें एवं उपस्कर	21,32,750	1,16,000	51,16,000	51,80,000	4,365.52
Total:	21,32,750	1,16,000	51,16,000	51,80,000	4,365.52

Major Unit: 53 - मुख्य निर्माण कार्य

Object Head	Actual 2014-2015	Budget Estimate 2015-2016	Revised Estimate 2015-2016	Budget Estimate 2016-2017	Percentage on BE 2015-2016
53 - 01 मुख्य निर्माण कार्य	29,23,47,797	95,00,00,000	1,05,71,83,000	7,18,19,99,000	656.00
Total:	29,23,47,797	95,00,00,000	1,05,71,83,000	7,18,19,99,000	656.00

Major Unit: 54 - निवेश

Object Head	Actual 2014-2015	Budget Estimate 2015-2016	Revised Estimate 2015-2016	Budget Estimate 2016-2017	Percentage on BE 2015-2016
54 - 01 निवेश	0	0	49,00,31,000	33,20,00,000	100.00
Total:	0	0	49,00,31,000	33,20,00,000	100.00

Major Unit: 55 - ऋण एवं अग्रिम

Object Head	Actual 2014-2015	Budget Estimate 2015-2016	Revised Estimate 2015-2016	Budget Estimate 2016-2017	Percentage on BE 2015-2016
55 - 01 ऋण एवं अग्रिम	0	0	0	1,94,65,000	100.00
Total:	0	0	0	1,94,65,000	100.00

Grand Total: 45,09,57,018 2,88,10,86,000 3,96,25,35,000 9,17,48,02,000 218.45

Expenditure Summary

Budget Year: 2016-2017

Plan Status: Central Sponsored Plan Scheme

Major Unit: 27 - लघु कार्य

Object Head	Actual 2014-2015	Budget Estimate 2015-2016	Revised Estimate 2015-2016	Budget Estimate 2016-2017	Percentage on BE 2015-2016
27 - 01 लघु कार्य	0	0	0	0	0.00
Total:	0	0	0	0	0.00

Major Unit: 50 - अन्य प्रभार

Object Head	Actual 2014-2015	Budget Estimate 2015-2016	Revised Estimate 2015-2016	Budget Estimate 2016-2017	Percentage on BE 2015-2016
50 - 01 अन्य प्रभार	-36,88,41,890	0	0	0	0.00
Total:	-36,88,41,890	0	0	0	0.00

Major Unit: 53 - मुख्य निर्माण कार्य

Object Head	Actual 2014-2015	Budget Estimate 2015-2016	Revised Estimate 2015-2016	Budget Estimate 2016-2017	Percentage on BE 2015-2016
53 - 01 मुख्य निर्माण कार्य	-73,42,041	0	0	0	0.00
Total:	-73,42,041	0	0	0	0.00
Grand Total:	-37,61,83,931	0	0	0	0.00

Department / Grant Wise Net Budget Allocation

(amount in crores)

Dept Name	Demand Number	BUDGET ESTIMATE 2015-2016					REVISED ESTIMATE 2015-2016					BUDGET ESTIMATE 2016-2017				
		Non Plan	State Plan	C.S.S.	C.P.S.	Total	Non Plan	State Plan	C.S.S.	C.P.S.	Total	Non Plan	State Plan	C.S.S.	C.P.S.	Total
Agriculture Department	1	521.89	2296.35	0	15	2833.24	567.53	2303.39	0	15	2885.92	538.32	2179.81	0	0	2718.13
Animal and Fisheries Resource Department	2	248.69	275.22	0	6.15	530.06	249.47	329.65	0	6.15	585.27	248.97	290.22	0	5	544.19
Building Construction Department	3	634.78	2364.83	0	0	2999.61	635.08	2783.54	0	3.93	3422.55	649.92	2530.24	0	0	3180.16
Cabinet Secretariat Department	4	139.82	37.97	0	0	177.80	142.20	37.97	0	0	180.17	148.56	224.76	0	0	373.33
Secretariat of the Governor	5	11.01	0	0	0	11.01	11.31	0	0	0	11.31	13.49	0	0	0	13.49
Election Department	6	309.83	0	0	0	309.83	319.83	0	0	0	319.83	97.92	0	0	0	97.92
Vigilance Department	7	35.22	0	0	0	35.22	35.50	0	0	0	35.50	34.10	0	0	0	34.10
Art , Culture and Youth Department	8	61.45	67.49	0	0	128.94	62.49	67.49	0	0	129.98	74.14	51.8	0	0	125.94
Co-operative Department	9	96.66	496.70	0	151.63	744.99	92.98	726.15	0	101.09	920.22	103.92	496.70	0	69.38	670.00
Energy Department	10	4378.30	4058.6	0	0	8436.90	6272.17	3663.49	0	0	9935.66	4709.24	9658.6	0	0	14367.84
Backward Community and MBC Welfare Department	11	13.28	1962.03	0	0	1975.30	13.25	2467.31	0	0	2480.55	13.51	1962.03	0	0	1975.54
Finance Department	12	736.45	35	0	0	771.45	741.50	25.00	0	0	766.50	801.68	42.5	0	0	844.18
Interest Payment	13	7220.77	0	0	0	7220.77	7229.93	0	0	0	7229.93	8178.82	0	0	0	8178.82
Repayment of Loans	14	3895.28	0	0	0	3895.28	4143.77	0	0	0	4143.77	4074.39	0	0	0	4074.39
Pension	15	12979.67	0	0	0	12979.67	12979.69	0	0	0	12979.69	16285.30	0	0	0	16285.30
Panchayati Raj Department	16	3610.13	754.19	0	0	4364.32	3779.88	751.19	0	0	4531.07	5947.00	1236.92	0	0	7183.92
Commercial Tax Department	17	131.00	0	0	0	131.00	132.52	0	0	0	132.52	102.59	0	0	0	102.59
Food and Consumer Protection Department	18	87.81	2046.97	0	0	2134.78	123.02	2246.97	0	19.04	2389.03	99.07	2046.97	0	0	2146.05
Environment and Forest Department	19	115.47	116.50	0	0	231.97	117.36	216.50	0	0	333.86	125.77	116.50	0	0	242.27
Health Department	20	2608.67	2363.00	0	0	4971.67	2621.93	2363.00	0	0	4984.93	2897.52	5337.18	0	0	8234.70
Education Department	21	11077.83	10950.14	0	0	22027.97	11959.52	12651.17	0	0	24610.69	10946.88	10950.14	0	0	21897.02
Home Department	22	5727.54	451.51	0	0	6179.05	6059.67	499.65	0	0.8	6560.11	6884.46	411.51	0	1.4	7297.36
Industries Department	23	73.62	715.88	0	0	789.49	74.46	870.03	0	0	944.49	72.90	715.88	0	0	788.78
Information and Public Relation Department	24	110.94	90.12	0	0	201.06	110.94	60.99	0	0	171.93	114.37	90.12	0	0	204.50
Information Technology Department	25	3.71	191.55	0	0	195.26	4.08	210.20	0	0	214.28	2.98	269.58	0	0	272.56
Labour Resource Department	26	140.67	373.53	0	0	514.20	141.15	352.48	0	0	493.63	144.97	636.98	0	0	781.95
Law Department	27	649.50	7	0	0	656.50	654.20	7	0	0	661.20	816.55	3	0	0	819.55
High Court of Bihar	28	133.51	0	0	0	133.51	136.77	0	0	0	136.77	111.56	0	0	0	111.56

Department / Grant Wise Net Budget Allocation

(amount in crores)

Dept Name	Demand Number	BUDGET ESTIMATE 2015-2016					REVISED ESTIMATE 2015-2016					BUDGET ESTIMATE 2016-2017				
		Non Plan	State Plan	C.S.S.	C.P.S.	Total	Non Plan	State Plan	C.S.S.	C.P.S.	Total	Non Plan	State Plan	C.S.S.	C.P.S.	Total
Mines and Geology Department	29	20.22	0	0	0	20.22	20.22	0	0	0	20.22	18.95	0	0	0	18.95
Minorities Welfare Department	30	13.08	286.30	0	0	299.38	18.97	438.30	0	0	457.27	20.20	273.80	0	0	294.00
Parliamentary Affairs Department	31	1.71	0	0	0	1.71	1.71	0	0	0	1.71	1.73	0	0	0	1.73
Legislature	32	146.94	0	0	0	146.94	150.66	0	0	0	150.66	153.45	0	0	0	153.45
General Administration Department	33	460.30	34.53	0	0	494.82	462.52	54.80	0	0	517.32	496.88	35.53	0	0	532.40
Bihar Public Service Commission	34	18.10	0	0	0	18.10	24.78	0	0	0	24.78	21.22	0	0	0	21.22
Planning and Development Department	35	148.91	1784.50	0	19.05	1952.46	148.86	1908.50	0	19.05	2076.41	199.26	3304.64	0	0	3503.89
Public Health Engineering Department	36	407.36	1108.78	0	0	1516.14	407.36	1258.78	0	0	1666.14	419.32	1335.67	0	0	1754.99
Rural Works Department	37	1208.81	5612.30	0	0	6821.11	1208.81	7094.32	0	0	8303.13	1196.19	5954.31	0	0	7150.50
Registration ,Excise and Prohibition Department	38	146.22	0	0	0	146.22	147.86	2	0	0	149.86	150.84	1	0	0	151.84
Disaster Management Department	39	507.04	50.38	0	0	557.42	1696.79	50.38	0	0	1747.17	547.95	50.39	0	0	598.34
Revenue and Land Reforms Department	40	608.88	104.14	0	1.27	714.29	612.39	97.64	0	1.45	711.49	709.06	126.35	0	0	835.41
Road Construction Department	41	938.84	4856.22	0	0	5795.06	939.42	4730.22	0	0	5669.64	947.65	5651.41	0	0	6599.06
Rural Development Department	42	292.53	4923.53	0	0	5216.06	292.53	5838.07	0	0	6130.60	305.93	5204.13	0	0	5510.06
Science and Technology Department	43	72.80	49.57	0	0	122.37	90.54	49.57	0	0	140.11	75.87	151.45	0	0	227.32
SC & ST Welfare Department	44	213.40	1284.12	0	0	1497.52	213.70	1379.57	0	127.95	1721.22	215.59	1310.55	0	102.5	1628.64
Sugarcane Industries Department	45	19.80	101.84	0	0	121.64	37.39	140.14	0	0	177.54	19.82	101.84	0	0	121.67
Tourism Department	46	18.27	41.01	0	0	59.28	18.39	66.01	0	6.79	91.19	18.28	41.01	0	613.20	672.49
Transport Department	47	52.03	5.87	0	0	57.90	365.09	5.87	0	0	370.96	48.90	6.86	0	0	55.76
Urban Development and Housing Department	48	788.12	1381.74	0	0	2169.86	871.34	1791.11	0	0	2662.45	1408.28	2001.09	0	0	3409.36
Water Resources Department	49	777.96	1415.43	0	95	2288.39	834.38	1632.66	0	95	2562.05	737.63	1415.43	0	126	2279.06
Minor Water Resources Department	50	584.40	324.01	0	0	908.41	584.40	352.71	0	0	937.11	268.89	324.01	0	0	592.90
Social Welfare Department	51	60.43	4118.77	0	0	4179.20	60.43	4308.66	0	0	4369.09	56.17	4960.93	0	0	5017.10
Total:		63259.59	57137.62		288.11	120685.32	68620.75	63832.48	.00	396.25	132849.48	72276.95	71501.84		917.48	144696.27

नोट:- विभागवार/मांगवार की राशि को करोड़ में दर्शाया गया है । आंकड़े इकाई से करोड़ करने में हुए घट-बढ़, अगर कोई है तो वह दशमलव के बाद पूर्णांक के कारण है ।

Department Wise Actual Expenditure Details

(amounts in crores)

Dept Name	Dept. Code	2012-2013					2013-2014					2014-2015				
		Non Plan	State Plan	CSS	CPS	Total	Non Plan	State Plan	CSS	CPS	Total	Non Plan	State Plan	CSS	CPS	Total
Agriculture Department	01	284.88	1710.39	33.08	8.61	2036.97	351.47	1529.16	6.23	21.09	1907.95	400.21	1613.72	- .32	2.48	2016.08
Animal and Fisheries Resource Department	02	196.61	322.23	15.62	.00	534.46	197.98	132.55	9.71	.00	340.24	199.05	124.49	- .56	6.67	329.66
Building Construction Department	03	266.14	305.51	.00	.00	571.66	413.72	809.75	52.27	.00	1275.75	467.82	1016.63	.00	.21	1484.66
Cabinet Secretariat Department	04	84.93	27.77	.00	.00	112.71	95.90	6.64	.00	.00	102.54	102.59	20.71	.00	.00	123.30
Secretariat of the Governor	05	8.03	.00	.00	.00	8.03	7.65	.00	.00	.00	7.65	8.69	.00	.00	.00	8.69
Election Department	06	37.54	.00	.00	.00	37.54	58.05	.00	.00	.00	58.05	257.95	.00	.00	.00	257.95
Vigilance Department	07	22.38	.00	.00	.00	22.38	23.42	.00	.00	.00	23.42	29.04	.00	.00	.00	29.04
Art , Culture and Youth Department	08	33.26	24.06	1.45	.00	58.78	38.21	30.80	1.14	.00	70.16	40.31	23.71	.00	.00	64.01
Co-operative Department	09	55.79	412.23	24.01	.00	492.03	60.38	409.48	32.51	.00	502.37	81.15	607.98	.00	.02	689.15
Energy Department	10	3288.89	1192.38	.00	.00	4481.27	3276.98	2610.52	.00	.00	5887.50	3781.63	4421.02	.00	.00	8202.65
Backward Community and MBC Welfare Department	11	7.34	797.43	45.45	.00	850.23	8.53	1193.64	63.11	.00	1265.28	8.83	1417.83	- .10	.00	1426.56
Finance Department	12	392.05	100.62	.00	.00	492.66	554.20	163.48	.00	.00	717.69	1127.23	9.69	.00	.00	1136.91
Interest Payment	13	4428.31	.00	.00	.00	4428.31	5459.04	.00	.00	.00	5459.04	6128.75	.00	.00	.00	6128.75
Repayment of Loans	14	3069.96	.00	.00	.00	3069.96	3119.56	.00	.00	.00	3119.56	3608.95	.00	.00	.00	3608.95
Pension	15	8363.53	.00	.00	.00	8363.53	9481.73	.00	.00	.00	9481.73	*****	.00	.00	.00	11344.50
Panchayati Raj Department	16	1950.42	640.08	.00	.00	2590.50	2051.55	923.31	.00	.00	2974.86	1797.62	575.77	.00	.00	2373.39
Commercial Tax Department	17	76.17	1.82	.00	.00	77.99	69.18	.66	.00	.00	69.85	95.89	.00	.00	.00	95.89
Food and Consumer Protection Department	18	99.01	1317.31	.00	.17	1416.49	93.69	557.62	.00	.00	651.32	124.07	522.08	.00	.19	646.35
Environment and Forest Department	19	81.43	88.92	3.68	.00	174.03	96.68	153.26	4.81	.00	254.74	98.75	229.70	.00	.00	328.45
Health Department	20	1551.34	562.50	278.05	.00	2391.89	1838.58	441.33	312.12	.00	2592.03	1987.40	1622.24	- .03	.00	3609.61
Education Department	21	8229.89	4953.43	1011.81	.00	*****	8769.56	4919.76	1160.00	.00	*****	8348.11	7992.09	- 29.89	.00	16310.31
Home Department	22	3606.74	271.52	.00	.00	3878.25	4285.25	392.83	1.07	.52	4679.67	5168.95	280.60	.00	.14	5449.68
Industries Department	23	46.59	424.02	8.74	.00	479.36	59.52	980.95	.15	.00	1040.62	53.05	427.64	.00	.00	480.70
Information and Public Relation Department	24	66.63	7.66	.00	.00	74.29	67.43	7.61	.00	.00	75.05	97.62	18.09	.00	.00	115.71
Information Technology Department	25	22.60	77.20	.00	.00	99.80	1.27	35.98	.00	.00	37.24	1.78	45.26	.00	.00	47.04
Labour Resource Department	26	93.72	88.23	2.58	.99	185.52	102.06	99.74	2.06	.00	203.86	110.24	112.34	- .05	.00	222.53
Law Department	27	415.39	12.34	.00	.00	427.73	475.56	4.04	.00	.00	479.60	492.39	1.63	.00	.00	494.02
High Court of Bihar	28	77.40	.00	.00	.00	77.40	76.66	.00	.00	.00	76.66	81.41	.00	.00	.00	81.41
Mines and Geology Department	29	12.68	.00	.00	.00	12.68	13.46	.93	.00	.00	14.39	13.93	.46	.00	.00	14.39

Department Wise Actual Expenditure Details

(amounts in crores)

Dept Name	Dept. Code	2012-2013					2013-2014					2014-2015				
		Non Plan	State Plan	CSS	CPS	Total	Non Plan	State Plan	CSS	CPS	Total	Non Plan	State Plan	CSS	CPS	Total
Minorities Welfare Department	30	5.35	19.60	52.47	.00	77.42	8.36	57.41	26.89	.00	92.66	12.78	271.64	- .24	.00	284.18
Parliamentary Affairs Department	31	1.34	.00	.00	.00	1.34	1.31	.00	.00	.00	1.31	1.49	.00	.00	.00	1.49
Legislature	32	100.04	.00	.00	.00	100.04	103.87	.00	.00	.00	103.87	122.24	.00	.00	.00	122.24
General Administration Department	33	253.59	27.00	.00	.00	280.59	283.36	18.30	.00	.00	301.66	318.55	53.82	.00	.00	372.37
Bihar Public Service Commission	34	13.68	.00	.00	.00	13.68	14.87	.00	.00	.00	14.87	19.41	.00	.00	.00	19.41
Planning and Development Department	35	35.94	162.04	.85	1.64	200.48	86.45	733.76	3.54	34.77	858.52	112.37	1653.92	- .02	4.54	1770.81
Public Health Engineering Department	36	284.78	307.07	- 4.38	.00	587.47	349.68	621.19	2.56	.00	973.43	314.43	891.78	- .73	.00	1205.48
Rural Works Department	37	324.34	1729.78	.00	.00	2054.12	629.01	1742.44	.00	.00	2371.45	160.96	4117.05	.00	.00	4278.01
Registration ,Excise and Prohibition Department	38	88.44	.00	.00	.00	88.44	100.77	.00	.00	.00	100.77	102.37	.00	.00	.00	102.37
Disaster Management Department	39	216.11	6.70	2.99	.00	225.79	796.29	12.48	- .02	.00	808.74	417.86	19.13	.00	.00	436.99
Revenue and Land Reforms Department	40	364.72	42.83	10.96	.26	418.77	442.00	42.93	15.47	.28	500.68	432.83	60.86	.00	3.60	497.30
Road Construction Department	41	555.13	3291.14	.00	.00	3846.27	839.75	4083.67	.00	.00	4923.41	812.16	4263.62	.00	.00	5075.79
Rural Development Department	42	217.58	1201.48	.00	.00	1419.06	250.69	1430.26	.00	.00	1680.96	260.96	2872.78	.00	.00	3133.75
Science and Technology Department	43	50.29	30.37	3.04	60.00	143.70	52.61	28.48	.13	44.88	36.34	60.35	24.78	.00	.00	85.13
SC & ST Welfare Department	44	88.41	767.73	50.10	.00	906.24	106.24	626.70	82.72	.25	815.91	148.96	735.04	- .88	.00	883.12
Sugarcane Industries Department	45	24.04	64.90	1.67	.00	90.61	45.84	73.88	.00	.00	119.72	16.94	68.53	.00	.00	85.47
Tourism Department	46	6.62	98.78	.00	.00	105.40	11.44	55.78	2.39	.00	69.61	13.10	72.89	.00	.00	85.99
Transport Department	47	26.60	- 5.05	.00	.00	21.55	31.42	3.68	.00	.00	35.10	34.94	9.80	.00	.00	44.74
Urban Development and Housing Department	48	407.38	821.38	.00	.00	1228.76	476.38	1241.64	.00	.00	1718.02	407.92	1338.00	.00	.00	1745.92
Water Resources Department	49	611.40	1777.69	.00	48.70	2437.79	625.66	1621.14	.00	68.51	2315.31	649.30	1330.69	.00	27.23	2007.22
Minor Water Resources Department	50	253.10	178.16	.00	.00	431.26	292.70	245.82	.00	.00	538.52	252.34	204.42	.00	.00	456.76
Social Welfare Department	51	26.89	1799.32	1060.01	.00	2886.23	31.59	2663.66	1110.89	.00	3806.14	28.78	4859.19	- 4.79	.00	4883.18
Total:		40825.42	25658.57	2602.18	120.37	69206.59	46727.56	30707.26	2889.75	80.54	80405.14	50758.95	43931.62	-37.61	45.08	94698.06

नोट :- विभागवार/मांगवार वास्वविकी की राशि को करोड़ में दर्शाया गया है । आंकड़े ईकाई से करोड़ करने में हुए घट-बढ़, अगर कोई है तो वह दशमलव के बाद पूर्णांक के कारण है ।

Previous Years Actual At A Glance

(Rs. In Crore.)

SI No	Particulars	Actual 2007-08	Actual 2008-09	Actual 2009-10	Actual 2010-11	Actual 2011-12	Actual 2012-13	Actual 2013-14	Actual 2014-15
1	Revenue Receipts	28209.71	32980.69	35526.83	44532.32	51320.17	59566.66	68918.65	78417.54
2	Tax Revenue (a+b)	21852.46	23865.25	26292.25	33848.23	40547.33	48153.47	54789.79	57713.29
	(a) State's Share of Central Taxes	16766.29	17692.51	18202.58	23978.38	27935.23	31900.39	34829.11	36963.07
	(b) State's Own Taxes	5086.17	6172.74	8089.67	9869.85	12612.1	16253.08	19960.68	20750.22
3	State's own Non tax Revenue	525.58	1153.32	1670.42	985.53	889.86	1135.27	1544.83	1557.98
4	Grants-in-aid from Central Govtt.	5831.67	7962.12	7564.16	9698.56	9882.98	10277.92	12584.03	19146.26
5	Capital Receipts (6+7+8)	1638.06	5939.21	6147.58	6044.28	6725.88	9578.66	9922.13	15410.6
6	(a) Recoveries of Loan & Advances	26.16	11.32	13.2	11.86	22.51	24.7	15.03	1493.06
6	(b) Inter State Settlement	0.00	0.00	0.00	0.00	75.41	0.00	0.00	0.00
	Public Debt(7+8)	1611.9	5927.89	6134.38	6032.42	6627.96	9553.96	9907.09	13917.54
7	Internal Debt of State	1143.64	5778.03	5370.06	5250.89	5801.4	9045.94	9357.43	13199.28
8	Loans and Advances from Central Government	468.26	149.86	764.32	781.53	826.56	508.02	549.66	718.25
9	Total Receipts	29847.77	38919.9	41674.41	50576.6	58046.05	69145.32	78840.77	93828.14
10	Non-Plan Expenditure	20625.5	23367.51	26601.85	29793.98	37173.55	40825.41	46727.61	50758.95
11	On Revenue Account of which	18758.89	21231.29	24145.38	27316.41	34012.66	37573.69	43381.03	47058.87
12	Interest Payment	3706.99	3752.94	3685.48	4319.16	4303.66	4428.31	5459.04	6128.75
13	On Capital Account(a+b+c+d+e)	1866.61	2136.22	2456.47	2477.57	3160.89	3251.72	3346.59	3700.08
	(a) Internal Debt of the State	1203.35	1253.6	1169.32	1724.53	2456.98	2585.23	2558.83	2975.37
	(b)Loans And Advances from Central Government	428.5	428.67	813.67	465.5	465.48	484.72	560.73	633.58
	(c) Capital Expenditure	113.06	99.56	63.97	45.69	39.59	93.15	117.19	58.34
	(d)Loans and Advances	121.7	354.39	409.51	241.85	197.45	88.62	109.83	32.79
	(e) Inter State Settlement	0.00	0.00	0.00	0.00	1.39	0.00	0.00	0.00
14	Plan Expenditure	10945.71	13813.74	16194.19	20910.54	23007.88	28381.16	33677.57	43939.09
	(a)State Plan	9700.25	12335.9	13998.04	18426.51	20321.76	25658.59	30707.27	43931.61
	(b)Central Sponosered Scheme&Cen.Plan Sch.	1245.45	1478.62	2196.15	2484.05	2686.13	2722.57	2970.29	7.48
15	On Revenue Account	4803.98	7280.28	8438.8	10899.5	12486.83	16892.46	19096.21	25511.10
16	On Capital Account	6141.73	6533.46	7755.39	10011.04	10521.05	11488.7	14581.35	18427.98
	(a)Of which Loans and Advances	151	196.66	487.27	860.79	1708.64	1977.33	697.32	335.92
17	Total Expenditure(10+14)	31571.21	37181.25	42796.04	50704.52	60181.43	69206.57	80405.18	94698.04
18	Revenue Expenditure(11+15)	23562.87	28511.57	32584.18	38215.91	46499.49	54466.15	62477.24	72569.98
19	Capital Expenditure(13+16)	8008.34	8669.68	10211.86	12488.61	13681.94	14740.42	17927.94	22128.07
20	Revenue Deficit (18-1)	-4646.84	-4469.12	-2942.65	-6316.41	-4820.68	-5100.51	-6441.41	-5847.56
21	Fiscal Deficit {17-1+6(a)+13(a)+13(b)+13(e)}	1703.49	2506.97	5273.02	3970.31	5914.9	6545.26	8351.94	11178.49
22	Primary Deficit(21-12)	-2003.5	-1245.97	1587.54	-348.85	1611.24	2116.95	2892.9	5049.74
23	G.S.D.P	113679.95	142279.12	162922.94	203554.99	243269.02	293615.93	343662.79	402282.99
24	R.D/G.F.D	-272.78%	-178.27%	-55.81%	-159.09%	-81.50%	-77.93%	-77.12%	-52.31%
25	G.F.D/G.S.D.P	1.50%	1.76%	3.24%	1.95%	2.43%	2.23%	2.43%	2.78%
26	Interest Payment/Total Revenue Receipt	13.14%	11.38%	10.37%	9.70%	8.39%	7.43%	7.92%	7.82%
27	Revenue Deficit(+)/Surplus(-)/Total Expenditure	-14.72%	-12.02%	-6.88%	-12.46%	-8.01%	-7.37%	-8.01%	-6.17%

Note:- 1. GSDP Figure has taken on the basis of letter No. 1611 dated 16 Nov 2015 of Directorate of Statistics Planning Deptt.
2. From 2014-2015 Central Sponosered Scheme is part of State Plan

