



बिहार सरकार
वित्त विभाग

बजट का सार
2017-18

(यथा विधान मंडल के समक्ष उपस्थापित)
फरवरी, 2017

बिहार सरकार
वित्त विभाग

बजट का सार
2017-18

(यथा विधान मंडल के समक्ष उपस्थापित)
फरवरी, 2017

विषय सूची

	पृ.सं.
1. आय-व्ययक एक दृष्टि में (हिन्दी)	1,3
2. आय-व्ययक एक दृष्टि में (अंग्रेजी)	2,4
3. सेवाओं से संबंधित आय-व्ययक एक दृष्टि में (हिन्दी)	5
4. सेवाओं से संबंधित आय-व्ययक एक दृष्टि में (अंग्रेजी)	6
5. 2017-2018 के वित्तीय लेन-देन का सार	7
6. रूपया आता है का वृत्त लेखाचित्र	8
7. रूपया जाता है का वृत्त लेखाचित्र	9
8. प्राप्तियों का संक्षिप्त विवरण	10
9. कुल व्यय का संक्षिप्त विवरण	11-15
10. कुल स्कीम उद्ब्यय में विभाग को कर्णांकित की गई राशि का प्रतिशत	16-18
11. वार्षिक स्कीम 2017-18 में विभागवार उद्ब्यय की राशि एवं विभागों द्वारा प्रावधानित करायी गयी राशि का ब्यौरा	19-20
12. अनुसूचित जाति विशेष घटक में मांगों में कुल बजट प्रावधान	21
13. अनुसूचित जन जाति प्रक्षेत्र में मांगों में कुल बजट प्रावधान	22
14. स्थापना एवं प्रतिबद्ध व्यय मद से वेतन, अन्य भत्ता एवं जीवन-यापन भत्ता व्यय राशि की विवरणी	23-35
15. वार्षिक स्कीम मद से वेतन, अन्य भत्ता एवं जीवन-यापन भत्ता व्यय राशि की विवरणी	36-39
16. केन्द्रीय क्षेत्र स्कीम मद से वेतन, अन्य भत्ता एवं जीवन-यापन भत्ता व्यय राशि की विवरणी	40
17. वेतन, विशेष वेतन, जीवन-यापन भत्ता एवं अन्य भत्ता की विवरणी	41
18. पेंशन तथा अन्य सेवानिवृत्ति हित लाभ मद में व्यय राशि की विवरणी	42-43
19. पिछले 10 वर्षों की प्राप्तियों की प्रवृत्तियाँ (2006-07 से 2015-16)	44-53
20. पिछले 10 वर्षों की व्यय की प्रवृत्तियाँ (2006-07 से 2015-16)	54-69
21. राजस्व प्राप्तियों की प्रवृत्ति	70
22. आयोजना एवं आयोजना भिन्न व्यय	72
23. Development & Non Development Expenditure	74
24. Public Debt and other outstanding Debt & Debt GSDP ratio	75
25. राज्य सरकार के वित्त के कालबद्ध आँकड़े	76-78
26. प्रतिबद्ध व्यय	79
27. Time Series Data on The State Government Finances	80-81
28. व्यय सारांश	82-102
28. Department/Grant Wise Net Budget Allocation	103-106
29. Previous Year Actual At A Glance	107

आय-व्ययक एक दृष्टि में

(राशि करोड़ रुपये में)	
मदें	बजट अनुमान
	2017-2018
1	2
1. राजस्व प्राप्तियाँ	137158.41
2. कर राजस्व (क+ख)	97327.46
(क) संघीय करों में राज्य का अंश	65326.34
(ख) राज्य सरकार के कर-राजस्व	32001.12
3. राज्य सरकार के कर भिन्न राजस्व	2874.96
4. केन्द्र सरकार से सहायक अनुदान	36956.00
5. पूंजीगत प्राप्तियाँ (5(ख)+5(ग)+6+7+8)	23880.68
5. (ख) अन्तर्राज्यीय परिशोधन	0.00
5. (ग) आकस्मिकता निधि को अन्तरण	0.00
6. ऋणों की वसूली	18.00
लोक ऋण (7+8)	23862.68
7. राज्य सरकार के आंतरिक ऋण	21702.61
8. केन्द्रीय सरकार से कर्ज तथा अग्रिम	2160.07
9. कुल प्राप्तियाँ (1+5)	161039.09
10. स्थापना एवं प्रतिबद्ध व्यय	78818.46
11. राजस्व खाते पर जिसमें	73951.79
12.(क) ब्याज भुगतान	9591.35
12.(ख) पेंशन	19877.63
12.(ग) वेतन	18009.89
13. पूंजीगत खाते पर (क+ख+ग+घ)	4866.67
(क) राज्य का आंतरिक ऋण	3846.25
(ख) केन्द्रीय सरकार से कर्ज तथा अग्रिम	951.03
(ग) पूंजीगत व्यय	23.89
(घ) ऋण एवं पेशगियाँ	45.51
(ड.) अन्तर्राज्यीय परिशोधन	0.00
(च) आकस्मिकता निधि को अन्तरण	0.00
14 स्कीम व्यय(क+ख+ग+घ)	81267.23
(क) राज्य स्कीम	31316.51
(ख) केन्द्रीय प्रायोजित स्कीम की केन्द्रांश एव राज्यांश राशि	46564.57
(ग) बाह्य सम्पोषित परियोजनाओं के राज्यांश एवं ऋण तथा अनुदान की राशि संबंधित व्यय	3010.53
(घ) केन्द्रीय क्षेत्र स्कीम	375.62
15. राजस्व खाते पर	48651.03
16. पूंजीगत खाते पर	32616.20
17 कुल व्यय (10+14)	160085.69
18. राजस्व व्यय (11+15)	122602.82
19. पूंजीगत व्यय (13+16)	37482.87
20 राजस्व घाटा (18-1)	-14555.59
21 राजकोषीय घाटा {17-(1+6+13क+13ख)}	18112.00
22 प्राथमिक घाटा (21-12क)	8520.65
23 जी.एस.डी.पी.	632180.00
24 राजकोषीय घाटा/जी.एस.डी.पी.	2.87
25 ब्याज भुगतान/कुल राजस्व प्राप्तियाँ	6.99

1. वित्तीय वर्ष 2017-18 के राज्य सकल घरेलू उत्पाद के आंकड़े का आधार योजना एवं विकास विभाग (अर्थ एवं सांख्यिकी निदेशालय) का पत्र संख्या- रा0आ0(वि0)/2012/2002 दिनांक-14/11/2016 है।

Budget At A Glance

(Rs. In Crore.)	
Particulars	Budget Estimate
	2017-2018
1	2
1- Revenue Receipts	137158.41
2- Tax Revenue (a+b)	97327.46
(a) State's share of Central Taxes	65326.34
(b) State's Own Taxes	32001.12
3- State's own Non tax Revenue	2874.96
4- Grants-in-aid from Central Govtt.	36956.00
5- Capital Receipts (5(b)+5(c)+6+7+8)	23880.68
5(b)- Inter state Settlement	0.00
5(c)- Transfer to Contingency Fund	0.00
6- Recoveries of Loan & Advances	18.00
Public Debt (7+8)	23862.68
7- Internal Debt of State	21702.61
8- Loans and Advances from Central Government	2160.07
9- Total Receipts	161039.09
10- Establishment & Commitment Expenditure	78818.46
11-On Revenue Account of which	73951.79
12-(a) Interest Payment	9591.35
12-(b) Pension	19877.63
12-(c) Salary	18009.89
13- On Capital Account (a+b+c+d)	4866.67
(a) Internal Debt of the State	3846.25
(b) Loans And Advances from Central Government	951.03
(c) Capital Expenditure	23.89
(d) Loans and Advances	45.51
(e) Inter state Settlement	0.00
(f) Transfer to Contingency Fund	0.00
14(a) State Scheme	31316.51
14(b) Centrally Sponsored Schemes Central and State Share	46564.57
14(c) External Aided Projects	3010.53
14(d) Centrally Sector Scheme	375.62
14- Scheme Expenditure (a+b+c+d)	81267.23
15- On Revenue Account	48651.03
16- On Capital Account	32616.20
17 Total Expenditure (10+14)	160085.69
18- Revenue Expenditure (11+15)	122602.82
19- Capital Expenditure (13+16)	37482.87
20- Revenue Deficit (18-1)	-14555.59
21- Fiscal Deficit {17-(1+6+13(a)+13(b))}	18112.00
22- Primary Deficit (21-12a)	8520.65
23- GSDP	632180.00
24- G.F.D/G.S.D.P	2.87
25- Interest Payment/Total Revenue Receipt	6.99

1. GSDP Figures shown in the year 2017-18 is based on letter no Ra.Aa.(V.)-05/2012/2002 dated 14-11-2016 of department of Planning and Development (Directorate of Economics and Statistics).

आय-व्ययक एक दृष्टि में

(राशि करोड़ रुपये में)

मदें	वास्तविकी	बजट अनुमान	पुनरीक्षित अनुमान
	2015-2016	2016-2017	2016-2017
1	2	3	4
1. राजस्व प्राप्तियां	96123.10	124590.24	127537.39
2. कर राजस्व (क+ख)	74371.86	88089.99	86777.26
(क) संघीय करों में राज्य का अंश	48922.68	58359.72	58880.59
(ख) राज्य सरकार के कर-राजस्व	25449.18	29730.27	27896.67
3. राज्य सरकार के कर भिन्न राजस्व	2185.64	2358.11	2384.38
4. केन्द्र सरकार से सहायक अनुदान	19565.60	34142.14	38375.74
5. पूंजीगत प्राप्तियाँ (5(ख)+5(ग)+6+7+8)	18401.51	21272.30	19488.54
5. (ख) अन्तर्राज्यीय परिशोधन	0.00	0.00	0.00
5. (ग) आकस्मिकता निधि को अन्तरण	0.00	0.00	0.00
6. ऋणों की वसूली	18.50	17.38	18.88
लोक ऋण (7+8)	18383.00	21254.92	19469.66
7. राज्य सरकार के आंतरिक ऋण	17565.04	19299.37	17514.11
8. केन्द्रीय सरकार से कर्ज तथा अग्रिम	817.97	1955.55	1955.55
9. कुल प्राप्तियाँ (1+5)	114524.61	145862.54	147025.92
10. आयोजना भिन्न व्यय	58595.83	72276.95	76604.80
11. राजस्व खाते पर जिसमें	53965.28	67980.56	72042.59
12.(क) ब्याज भुगतान	7097.69	8178.82	8468.80
12.(ख) पेंशन	11850.36	16285.30	16285.35
12.(ग) वेतन	14221.04	17723.37	17755.96
13. पूंजीगत खाते पर (क+ख+ग+घ)	4630.55	4296.39	4562.22
(क) राज्य का आंतरिक ऋण	3422.74	3269.45	3454.66
(ख) केन्द्रीय सरकार से कर्ज तथा अग्रिम	702.12	804.94	804.94
(ग) पूंजीगत व्यय	36.27	103.71	103.71
(घ) ऋण एवं पेशगियां	469.43	118.29	198.91
(ड.) अन्तर्राज्यीय परिशोधन	0.00	0.00	0.00
(च) आकस्मिकता निधि को अन्तरण	0.00	0.00	0.00
14 स्कीम व्यय	53732.20	72419.32	77722.66
14 (क) राज्य स्कीम	53484.97	71501.84	76771.66
14(ख) के.प्र.स्कीम.+के.क्षेत्र स्कीम	247.23	917.48	951.00
15. राजस्व खाते पर	29650.65	41960.22	47251.03
16. पूंजीगत खाते पर	24081.55	30459.10	30471.63
17 कुल व्यय (10+14)	112328.03	144696.27	154327.47
18. राजस्व व्यय (11+15)	83615.94	109940.78	119293.62
19. पूंजीगत व्यय (13+16)	28712.10	34755.49	35033.85
20 राजस्व घाटा (18-1)	-12507.16	-14649.46	-8243.77
21 राजकोषीय घाटा {17-(1+6+13क+13ख)}	12061.57	16014.26	22511.60
22 प्राथमिक घाटा (21-12क)	4963.88	7835.44	14042.80
23 जी.एस.डी.पी.	487316.00	558808.65	540556.00
24 राजकोषीय घाटा/जी.एस.डी.पी.	2.48%	2.87%	4.16%
25 ब्याज भुगतान/कुल राजस्व प्राप्तियां	7.38%	6.56%	6.64%

- वित्तीय वर्ष 2016-17 के योजना एवं गैर योजना मद में वर्ष के अन्त में होने वाले प्रत्यर्पण के पश्चात राजकोषीय घाटा 3 प्रतिशत की अधिसीमा के अन्तर्गत रहेगा।
- वित्तीय वर्ष 2016-17 के पुनरीक्षित अनुमान में राज्य सकल घरेलू उत्पाद के आंकड़े का आधार भारत सरकार, वित्त मंत्रालय, व्यय विभाग (प्लान फाईनांस डिविजन-I) के पत्र संख्या(6)पी0एफ0/2009 वोल्यूम-II दिनांक-29 मार्च 2016 है।
- वित्तीय वर्ष 2015-16 के वास्तविकी में राज्य सकल घरेलू उत्पाद के आंकड़े का आधार भारत सरकार, वित्त मंत्रालय, व्यय विभाग (प्लान फाईनांस डिविजन-I) के पत्र संख्या(6)पी0एफ0/2009 वोल्यूम-II दिनांक-16 अप्रैल 2015 है।

वास्तविकी की प्रविष्टि महालेखाकार से प्राप्त सूचना पर आधारित है।

Budget At A Glance

(Rs. In Crore.)			
Particulars	Actual	Budget Estimate	Revised Estimate
	2015-2016	2016-2017	2016-2017
1	2	3	4
1- Revenue Receipts	96123.10	124590.24	127537.39
2- Tax Revenue (a+b)	74371.86	88089.99	86777.26
(a) State's share of Central Taxes	48922.68	58359.72	58880.59
(b) State's Own Taxes	25449.18	29730.27	27896.67
3- State's own Non tax Revenue	2185.64	2358.11	2384.38
4- Grants-in-aid from Central Govtt.	19565.60	34142.14	38375.74
5- Capital Receipts (5(b)+5(c)+6+7+8)	18401.51	21272.30	19488.54
5(b)- Inter state Settlement	0.00	0.00	0.00
5(c)- Transfer to Contingency Fund	0.00	0.00	0.00
6- Recoveries of Loan & Advances	18.50	17.38	18.88
Public Debt (7+8)	18383.00	21254.92	19469.66
7- Internal Debt of State	17565.04	19299.37	17514.11
8- Loans and Advances from Central Government	817.97	1955.55	1955.55
9- Total Receipts	114524.61	145862.54	147025.92
10- Non-Plan Expenditure	58595.83	72276.95	76604.80
11-On Revenue Account of which	53965.28	67980.56	72042.59
12-(a) Interest Payment	7097.69	8178.82	8468.80
12-(b) Pension	11850.36	16285.30	16285.35
12-(c) Salary	14221.04	17723.37	17755.96
13- On Capital Account (a+b+c+d)	4630.55	4296.39	4562.22
(a) Internal Debt of the State	3422.74	3269.45	3454.66
(b) Loans And Advances from Central Government	702.12	804.94	804.94
(c) Capital Expenditure	36.27	103.71	103.71
(d) Loans and Advances	469.43	118.29	198.91
(e) Inter state Settlement	0.00	0.00	0.00
(f) Transfer to Contingency Fund	0.00	0.00	0.00
14- Plan Expenditure	53732.20	72419.32	77722.66
(a) State Plan	53484.97	71501.84	76771.66
(b) Central Sponsored Scheme & Cen.Plan Sch.	247.23	917.48	951.00
15- On Revenue Account	29650.65	41960.22	47251.03
16- On Capital Account	24081.55	30459.10	30471.63
17 Total Expenditure (10+14)	112328.03	144696.27	154327.47
18- Revenue Expenditure (11+15)	83615.94	109940.78	119293.62
19- Capital Expenditure (13+16)	28712.10	34755.49	35033.85
20- Revenue Deficit (18-1)	-12507.16	-14649.46	-8243.77
21- Fiscal Deficit {17-(1+6+13(a)+13(b))}	12061.57	16014.26	22511.60
22- Primary Deficit (21-12a)	4963.88	7835.44	14042.80
23- GSDP	487316.00	558808.65	540556.00
24- G.F.D/G.S.D.P	2.48%	2.87%	4.16%
25- Interest Payment/Total Revenue Receipt	7.38%	6.56%	6.64%

1. At the end of financial year 2016-17 the fiscal deficit shall be limited to the extent of 3 % after surrenders under various head of Plan and Non-Plan.
2. GSDP Figures shown in the year 2016-17 revised estimate is based on letter no 40(6)P.F-1/2009 Vol.-II dated 29th March, 2016 Department of Expenditure (Plan Finance-I Division), Ministry of Finance Government of India.
3. GSDP Figures shown in the year 2015-16 Actuals is based on letter no 40(6)P.F-1/2009 Vol.-II dated 16th April, 2015 Department of Expenditure (Plan Finance-I Division), Ministry of Finance Government of India.

सेवाओं से संबंधित आय व्ययक 2015-2016 एक दृष्टि में

(राशि करोड़ रुपये में)

विषय	2015-2016 वास्तविकी		2016-2017 बजट अनुमान		2016-2017 पुनरीक्षित अनुमान		2017-2018 बजट अनुमान	
	रकम	प्रतिशत	रकम	प्रतिशत	रकम	प्रतिशत	रकम	प्रतिशत
1	2	3	4	5	6	7	8	9
I. आय के स्रोत								
1 केन्द्रीय करों में राज्य का हिस्सा	48922.68	42.72	58359.72	40.01	58880.59	40.05	65326.34	40.57
2 राज्य का कर राजस्व	25449.18	22.22	29730.27	20.38	27896.67	18.97	32001.12	19.87
3 राज्य का कर भिन्न राजस्व	2185.64	1.91	2358.11	1.62	2384.38	1.62	2874.96	1.79
4 केन्द्र सरकार से सहायता अनुदान	19565.60	17.08	34142.14	23.41	38375.74	26.10	36956.00	22.95
5 लोक ऋण								
क) राज्य सरकार के आंतरिक ऋण	17565.04	15.34	19299.37	13.23	17514.11	11.91	21702.61	13.48
ख) केन्द्रीय सरकार से कर्ज तथा अग्रिम	817.97	0.71	1955.55	1.34	1955.55	1.33	2160.07	1.34
6. (क) ऋणों की वसूली	18.50	0.02	17.38	0.01	18.88	0.01	18.00	0.01
5. (ख) अन्तर्राज्यीय परिशोधन								
5. (ग) आकस्मिकता निधि को अन्तरण								
कुल	114524.61	100.00	145862.54	100.00	147025.92	100.00	161039.09	100.00
II. व्यय के शीर्ष								
क) सामान्य सेवाएँ (जोड़ 1 से 3 तक)	31589.33	28.12	39144.52	27.05	39763.30	25.77	44969.55	28.09
1 विधान, राजकोषीय एवं प्रशासनिक सेवाएँ	12149.42	10.82	14118.28	9.76	14447.03	9.36	14836.55	9.27
2 ब्याज अदायगियाँ और ऋण परिशोधन	7589.55	6.76	8740.94	6.04	9030.91	5.85	10255.36	6.41
3 पेंशन और विविध सामान्य सेवाएँ	11850.36	10.55	16285.30	11.25	16285.35	10.55	19877.64	12.42
ख) सामाजिक सेवाएँ (जोड़ 1 से 4 तक)	38683.52	34.44	51070.66	35.30	57648.51	37.35	58492.31	36.54
1 शिक्षा खेल कला और सांस्कृति	19155.14	17.05	22822.53	15.77	24073.34	15.60	26394.37	16.49
2 स्वास्थ्य और परिवार कल्याण	4571.32	4.07	7717.55	5.33	7776.40	5.04	6534.82	4.08
3 जल आपूर्ति, सफाई आवास और शहरी विकास	4517.85	4.02	7328.87	5.07	11325.64	7.34	13147.86	8.21
4 सामाजिक सुरक्षा एवं कल्याण एवं अन्य	10439.21	9.29	13201.71	9.12	14473.14	9.38	12415.26	7.76
ग) आर्थिक सेवाएँ (जोड़ 1 से 5 तक)	37304.89	33.21	49827.66	34.44	51996.40	33.69	51331.82	32.07
1 कृषि, सहकारिता, वानिकी तथा संबद्ध सेवाएँ	4119.93	3.67	4275.68	2.95	4475.94	2.90	4376.37	2.73
2 ग्रामीण विकास	12934.12	11.51	16874.17	11.66	17373.73	11.26	21019.06	13.13
3 सिंचाई, बाढ़ नियंत्रण और उर्जा	11781.40	10.49	16777.14	11.59	18090.77	11.72	14962.81	9.35
4 उद्योग और खनिज	1230.14	1.10	1074.59	0.74	1170.56	0.76	1126.08	0.70
5 परिवहन और सामान्य आर्थिक सेवाएँ	7239.31	6.44	10826.08	7.48	10885.39	7.05	9847.49	6.15
(घ) सहायता अनुदान और अंशदान	4.21	0.00	4.99	0.00	4.99	0.00	4.99	0.00
लोक ऋण (जोड़ क और ख)	4124.85	3.67	4074.39	2.82	4259.59	2.76	4797.28	3.00
क) राज्य सरकार का आंतरिक ऋण	3422.74	3.05	3269.45	2.26	3454.66	2.24	3846.25	2.40
ख) केन्द्रीय सरकार से कर्ज तथा अग्रिम	702.12	0.63	804.94	0.56	804.94	0.52	951.03	0.59
2 (क) ऋण एवं पेशगियाँ	621.23	0.55	574.06	0.40	654.68	0.42	489.75	0.31
2 (ख) अन्तर्राज्यीय परिशोधन								
2 (ग) आकस्मिकता निधि को अन्तरण								
कुल	112328.03	100.00	144696.27	100.00	154327.47	100.00	160085.69	100.00
समेकित निधि में बचत (+)/घाटा (-)	2196.58		1166.27		-7301.54		953.39	
लोक लेखा में प्रप्तिया	284011.46		22139.67		22139.67		29927.48	
लोक लेखा व्यय	285994.41		23374.74		23374.74		32027.48	
लोक लेखा में बचत(+)/घाटा (-)	550.81		-1235.07		-1235.07		-2100.00	
समेकित निधि+आकस्मिकता निधि+लोक लेखा में बचत	41.82		-68.80		-21303.85		48.43	
आदि रोकड़ शेष	-89.06		50.00		124.56		1000.00	
अन्त रोकड़ शेष	124.56		-18.80		-8412.05		-146.61	

BUDGET ESTIMATE 2017-2018 RELATED TO SERVICES AT A GLANCE (Rs. in Crore)

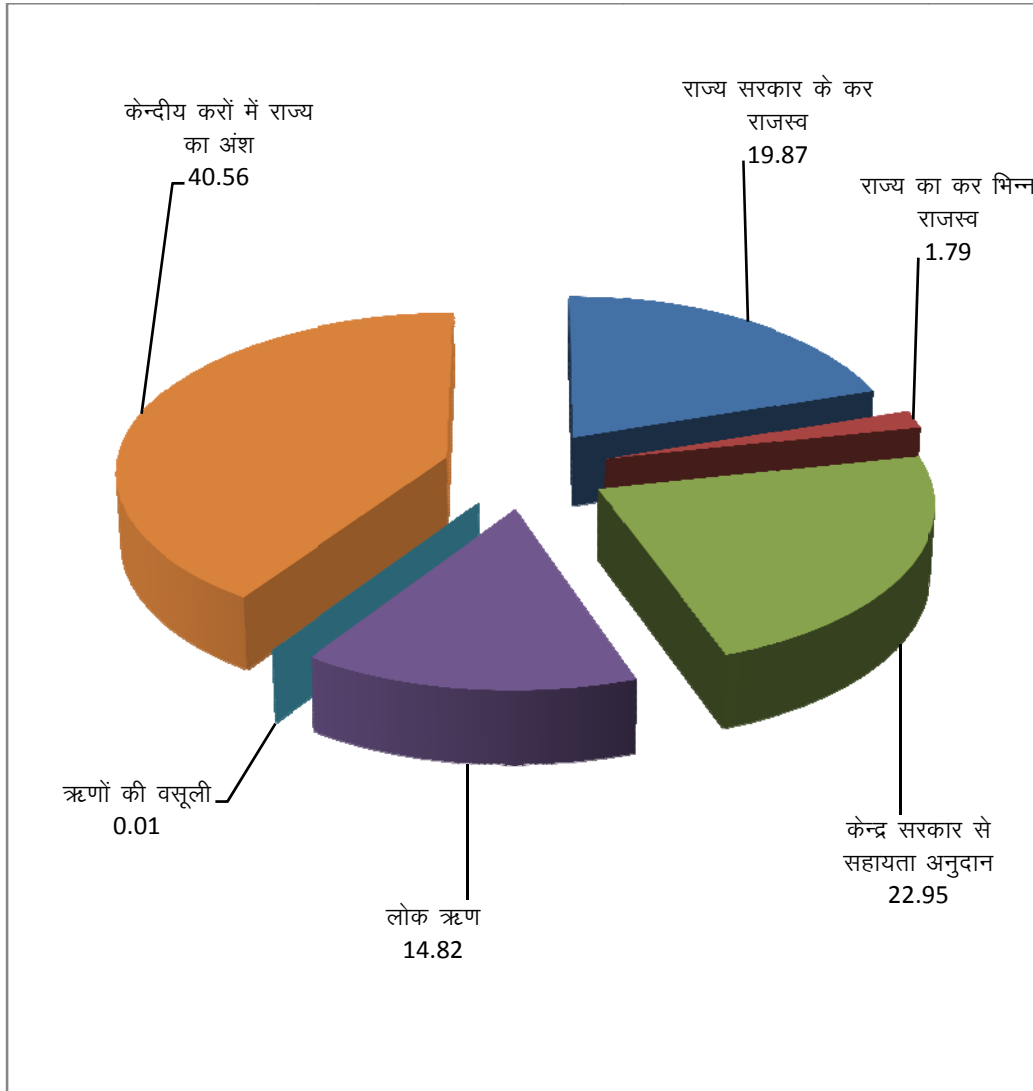
Subject	2015-2016		2016-2017		2016-2017		2017-2018	
	Actual		Budget Estimate		Revised Estimate		Budget Estimate	
	Amount	Percent	Amount	Percent	Amount	Percent	Amount	Percent
1	2	3	4	5	6	7	8	9
A. Head of Receipts								
1. State's Share in Central Taxes	48922.68	42.72	58359.72	40.01	58880.59	40.05	65326.34	40.57
2. Tax Revenue of State	25449.18	22.22	29730.27	20.38	27896.67	18.97	32001.12	19.87
3. Non Tax Revenue of State	2185.64	1.91	2358.11	1.62	2384.38	1.62	2874.96	1.79
4. Grants in Aid from centre	19565.60	17.08	34142.14	23.41	38375.74	26.10	36956.00	22.95
5. Public debt								
a. Internal Debt of the State Government	17565.04	15.34	19299.37	13.23	17514.11	11.91	21702.61	13.48
b. Loans an Advances from the Central Government	817.97	0.71	1955.55	1.34	1955.55	1.33	2160.07	1.34
6(a)- Recoveries of Loan & Advances	18.50	0.02	17.38	0.01	18.88	0.01	18.00	0.01
6(b)- Inter state Settlement								
6(c)- Transfer to Contingency Fund								
Total	114524.61	100.00	145862.54	100.00	147025.92	100.00	161039.09	100.00
B. Head of Expenditure								
a. General Services (Add 1 to 3)	31589.33	28.12	39144.52	27.05	39763.30	25.77	44969.55	28.09
1. Legeslative, Fiscal and Administrative Services	12149.42	10.82	14118.28	9.76	14447.03	9.36	14836.55	9.27
2. Interest Payment and Debt Repayment	7589.55	6.76	8740.94	6.04	9030.91	5.85	10255.36	6.41
3. Pension and other General Services	11850.36	10.55	16285.30	11.25	16285.35	10.55	19877.64	12.42
b. Social Services (Add 1 to 4)	38683.52	34.44	51070.66	35.30	57648.51	37.35	58492.31	36.54
1. Education, Sports, Arts and Culture	19155.14	17.05	22822.53	15.77	24073.34	15.60	26394.37	16.49
2. Health and Family Welfare	4571.32	4.07	7717.55	5.33	7776.40	5.04	6534.82	4.08
3. Water Supply, Sanitation, Housing and Urban Development	4517.85	4.02	7328.87	5.07	11325.64	7.34	13147.86	8.21
4. Social Security and Welfare and others	10439.21	9.29	13201.71	9.12	14473.14	9.38	12415.26	7.76
c. Economic Services (Add 1 to 5)	37304.89	33.21	49827.66	34.44	51996.40	33.69	51331.82	32.07
1. Agriculture, Co-operative, Forestry and Allied Services	4119.93	3.67	4275.68	2.95	4475.94	2.90	4376.37	2.73
2. Rural Development	12934.12	11.51	16874.17	11.66	17373.73	11.26	21019.06	13.13
3. Irrigation, Flood control and Energy	11781.40	10.49	16777.14	11.59	18090.77	11.72	14962.81	9.35
4. Industries and Mines	1230.14	1.10	1074.59	0.74	1170.56	0.76	1126.08	0.70
5. Transport and General Economic Services	7239.31	6.44	10826.08	7.48	10885.39	7.05	9847.49	6.15
d. Grants in Aid and Contribution	4.21	0.00	4.99	0.00	4.99	0.00	4.99	0.00
e. Public Debt (Add 1 to 2)	4124.85	3.67	4074.39	2.82	4259.59	2.76	4797.28	3.00
1. Internal Debt of the State	3422.74	3.05	3269.45	2.26	3454.66	2.24	3846.25	2.40
2. Loans and Advances from the central Government	702.12	0.63	804.94	0.56	804.94	0.52	951.03	0.59
(f) Loans and Advances	621.23	0.55	574.06	0.40	654.68	0.42	489.75	0.31
(g) Inter state Settlement								
(h) Transfer to Contingency Fund								
Total	112328.03	100.00	144696.27	100.00	154327.47	100.00	160085.69	100.00
Net Surplus (+)/deficit (-) in Consolidated	2196.58		1166.27		-7301.54		953.39	
Public Account Receipts	284011.46		22139.67		22139.67		29927.48	
Public Account Payment	285994.41		23374.74		23374.74		32027.48	
Net Surplus (+)/deficit (-) in Public Account	550.81		-1235.07		-1235.07		-2100.00	
Net Surplus (+)/deficit (-) in Consolidated fund + Contingency fund+ Public Account	41.82		-68.80		-21303.85		48.43	
Opening Cash Balance	-89.06		50.00		124.56		1000.00	
Closing Cash Balance	124.56		-18.80		-8412.05		-146.61	

2017-2018 के वित्तीय लेन देन का सार
Financial Transaction Summary for 2017-2018

(करोड़ रुपये में)

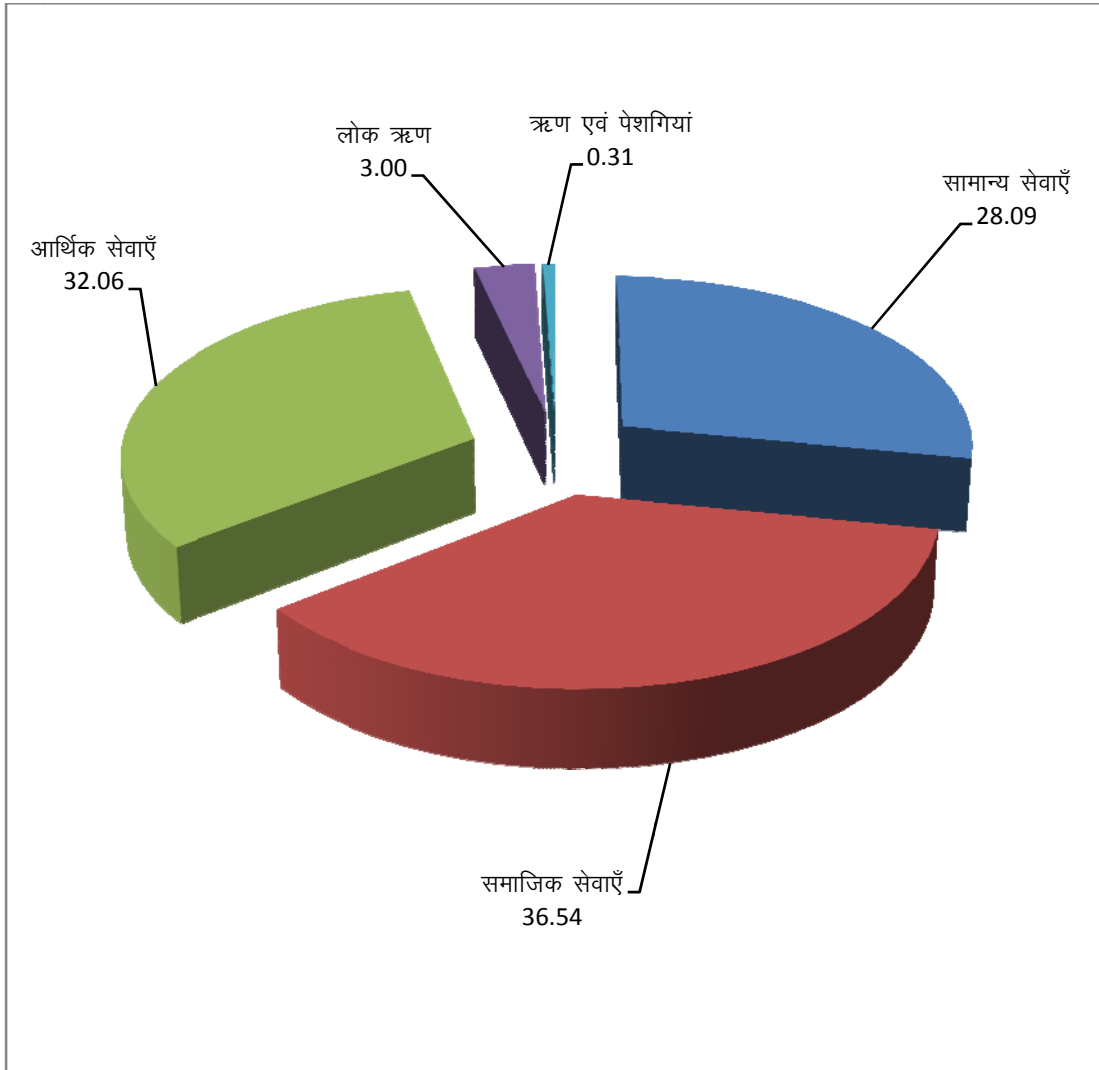
क्रमसं०	विषय	वास्तविकी 2015-2016	बजट अनुमान 2016-2017	पुनरीक्षित अनुमान 2016-2017	बजट अनुमान 2017-2018
1	2	3	4	5	6
1	राजस्व				
	राजस्व आय	96123.10	124590.24	127537.39	137158.41
	राजस्व व्यय	83615.94	109940.78	119293.62	122602.82
2	राजस्व लेखा में बचत या घाटा	12507.16	14649.46	8243.77	14555.59
3	पूँजीगत				
	(I) लोक-ऋण	18383.00	21254.92	19469.66	23862.68
	(II) कर्जे और उधार	18.50	17.38	18.88	18.00
	पूँजीगत आय	18401.50	21272.30	19488.54	23880.68
	(I) पूँजीगत परिव्यय	23966.02	30107.05	30119.58	32195.84
	(II) लोक-ऋण	4124.85	4074.39	4259.59	4797.28
	(III) कर्जे और उधार	621.23	574.06	654.68	489.75
	पूँजीगत व्यय	28712.10	34755.50	35033.85	37482.87
4	पूँजीगत लेखा में बचत या घाटा	-10310.60	-13483.20	-15545.31	-13602.19
5	समेकित निधि की कुल प्राप्ति	114524.60	145862.54	147025.93	161039.09
6	समेकित निधि का कुल व्यय	112328.04	144696.28	154327.47	160085.69
7	समेकित निधि में शुद्ध राशि	2196.56	1166.26	-7301.54	953.40

2017-2018 रूपया आता है।



नोट :- आंकड़े प्रतिशत में है।

2017-2018 रूपया जाता है।



नोट :- आंकड़े प्रतिशत में है।

प्राप्तियों का संक्षिप्त विवरण

(राशि लाख रुपये में)				
विवरण	2015-2016	2016-2017	2016-2017	2017-2018
	वास्तविकी	बजट अनुमान	पुनरीक्षित अनुमान	बजट अनुमान
1	2	3	4	5
(क) आय और व्यय पर कर	2608537.81	3374393.00	3243104.00	3621894.00
(ख) सम्पत्ति और पूंजी लेन देनों पर कर	410802.72	412943.65	444943.00	519940.00
(ग) वस्तुओं और सेवाओं पर कर	4417845.39	5021662.53	4989679.33	5590911.59
योग- (क) कर राजस्व	7437185.92	8808999.18	8677726.33	9732745.59
(क) अन्य राजकोषीय सेवाएँ	0.00	0.00	0.00	0.00
(ख) ब्याज प्राप्तियाँ, लाभांश और लाभ	59849.83	36853.01	36853.01	63499.31
(ग) अन्य करेतर राजस्व				
(I) सामान्य सेवाएँ	33981.65	60391.60	61191.60	55382.67
(II) समाजिक सेवाएँ	10097.85	6346.51	6346.51	10110.93
(III) आर्थिक सेवाएँ	114634.56	132219.55	134046.79	158503.13
योग- (ख) करेतर राजस्व	218563.89	235810.67	238437.91	287496.04
(ग) सहायता अनुदान और अंशदान	1956560.45	3414213.99	3837574.38	3695599.54
योग- राजस्व प्राप्तियाँ	9612310.26	12459023.84	12753738.62	13715841.17
(क) लोक-ऋण	1838300.40	2125492.39	1946965.87	2386267.52
(ख) उधार और अग्रिम	1850.34	1737.89	1887.89	1800.00
(ग) अंतरराज्यीय निपटार	0.00	0.00	0.00	0.00
(घ) आकस्मिकता निधि में अंतरण	0.00	0.00	0.00	0.00
योग- पूंजीगत प्राप्तियाँ	1840150.74	2127230.28	1948853.76	2388067.52
योग-समेकित निधि	11452461.00	14586254.12	14702592.38	16103908.69
लोक लेखा				
(क) राष्ट्रीय लघु बचत निधि	0.00	0.00	0.00	0.00
(ख) राज्य भविष्य निधि और अन्य खाते	120348.01	133555.00	133555.00	142647.00
(क) ब्याज देय आरक्षित निधियाँ	126900.00	49200.00	49200.00	51700.00
(ख) गैर ब्याज देय आरक्षित निधियाँ निक्षेप निधि	49184.05	56211.50	56211.50	66401.00
(क) ब्याज जमा राशियाँ	62413.27	0.00	0.00	0.00
(ख) गैर ब्याज जमा राशियाँ	3405875.19	1950000.00	1950000.00	2707000.00
(ग) अग्रिम	21114.43	25000.00	25000.00	25000.00
(ड) उचन्त और विविध	23553386.71	0.00	0.00	0.00
(च) प्रेषण	1061924.06	0.00	0.00	0.00
योग- लोक लेखा प्राप्तियाँ	28401145.72	2213966.50	2213966.50	2992748.00
कुल योग (समेकित निधि+लोक लेखा) -	39853606.72	16800220.62	16916558.88	19096656.69
आदि रोकड़	-8906.29	5000.00	12456.16	100000.00
शेष				
महायोग-	39844700.43	16805220.62	16929015.04	19196656.69

व्यय का संक्षिप्त विवरण

(राशि लाख रुपये में)

विवरणी	2015-2016	2016-2017	2016-2017	2017-2018			
	वास्तविकी	बजट अनुमान	पुनरीक्षित अनुमान	बजट अनुमान			
				स्थापना एवं प्रतिबद्ध व्यय	वार्षिक स्कीम	केन्द्रीय क्षेत्र स्कीम	योग
1	2	3	4	5	6	7	8
(क) राज्य के अंग	123443.36	133596.32	139790.56	125137.05	50.00	0.00	125187.05
(ख) राजकोषीय सेवाएँ							
(I) सम्पत्ति और पूंजीगत संव्यवहारों पर कर संग्रहण	48646.76	86080.88	86107.88	75852.43	12259.82	0.00	88112.25
(II) वस्तुओं और सेवाओं पर कर का संग्रहण	18041.47	22547.18	32282.24	25163.33	100.00	0.00	25263.33
(III) अन्य राजकोषीय सेवाएँ	238.47	248.60	248.60	250.74	0.00	0.00	250.74
(ग) ब्याज संदाय और ऋण परिशोधन	758954.62	874093.76	903091.32	1025536.21	0.00	0.00	1025536.21
(घ) प्रशासनिक सेवाएँ	662869.06	873370.68	882693.09	859726.00	48509.47	0.00	908235.47
(ङ) पेंशन और विविध सामान्य सेवाएँ	1185035.89	1628530.16	1628535.16	1987763.52	0.00	0.00	1987763.52
योग- (क) सामान्य सेवाएँ	2797229.63	3618467.58	3672748.85	4099429.28	60919.29	0.00	4160348.57
(क) शिक्षा, खेलकूद, कला और संस्कृति	1860532.01	2176960.92	2278789.80	1118263.34	1351358.63	0.00	2469621.97
(ख) स्वास्थ्य और परिवार कल्याण	348057.25	679279.73	685164.50	334503.15	236579.97	0.00	571083.12
(ग) जलापूर्ति, सफाई, आवास और शहरी विकास	369433.86	589357.77	994110.02	197011.22	912874.77	0.00	1109885.99
(घ) सूचना और प्रसारण	14090.36	20272.09	20272.09	11345.86	8932.29	0.00	20278.15
(ङ) अनुOजाति ,अनुO जनजाति एवं अन्य पिछड़े वर्गों का कल्याण	405563.14	358280.56	319827.56	21144.86	251913.97	5010.00	278068.83
(च) श्रमिक और श्रम कल्याण	17405.47	72670.35	56385.71	12829.38	27514.66	0.00	40344.04
(छ) समाजिक कल्याण और पोषण	573912.20	809804.21	972773.75	75593.82	740713.19	140.00	816447.01

व्यय का संक्षिप्त विवरण

(राशि लाख रुपये में)

विवरणी	2015-2016	2016-2017	2016-2017	2017-2018			
	वास्तविकी	बजट अनुमान	पुनरीक्षित अनुमान	बजट अनुमान			
				स्थापना एवं प्रतिबद्ध व्यय	वार्षिक स्कीम	केन्द्रीय क्षेत्र स्कीम	योग
1	2	3	4	5	6	7	8
(ज) अन्य	5310.14	8033.21	8121.30	8046.79	16820.00	0.00	24866.79
योग- (ख) सामाजिक सेवाएँ	3594304.43	4714658.84	5335444.73	1778738.42	3546707.48	5150.00	5330595.90
(क) कृषि और संबद्ध कार्यकलाप	351500.11	403193.53	419095.42	92232.16	304271.78	10105.60	406609.54
(ख) ग्रामीण विकास	492148.81	1062973.03	1062929.03	692060.30	520358.66	0.00	1212418.96
(घ) सिंचाई और बाढ़ नियंत्रण	115137.58	115223.00	117723.00	103366.32	25663.00	0.00	129029.32
(ङ) उर्जा	615140.77	534717.82	770347.86	409216.66	99990.00	0.00	509206.66
(च) उद्योग और खनिज	120079.89	96460.91	101058.31	9691.50	83916.82	0.00	93608.32
(छ) परिवहन	171233.18	205575.67	205575.67	182532.04	19740.00	0.00	202272.04
(झ) सामान्य आर्थिक सेवाएँ	104398.52	242308.71	243940.22	27413.83	185445.27	2835.16	215694.26
योग- (ग) आर्थिक सेवाएँ	1969638.86	2660452.67	2920669.51	1516512.81	1239385.53	12940.76	2768839.10
(घ) सहायता अनुदान और अंशदान	420.60	498.78	498.78	498.78	0.00	0.00	498.78
योग- राजस्व व्यय	8361593.52	10994077.87	11929361.87	7395179.29	4847012.30	18090.76	12260282.35
(क) सामान्य सेवाओं पर पूंजीगत परिव्यय	361703.34	295984.19	303580.97	625.01	335981.27	0.00	336606.28
(क) शिक्षा, खेलकूद, कला और संस्कृति	54981.85	105291.93	128544.33	0.00	169815.01	0.00	169815.01
(ख) स्वास्थ्य और परिवार कल्याण	109074.55	92475.00	92475.00	0.00	82399.00	0.00	82399.00
(ग) जलापूर्ति, सफाई, आवास और शहरी विकास	82351.62	143529.51	138453.51	1763.50	203136.33	0.00	204899.83

व्यय का संक्षिप्त विवरण

(राशि लाख रुपये में)

विवरणी	2015-2016	2016-2017	2016-2017	2017-2018			
	वास्तविकी	बजट अनुमान	पुनरीक्षित अनुमान	बजट अनुमान			
				स्थापना एवं प्रतिबद्ध व्यय	वार्षिक स्कीम	केन्द्रीय क्षेत्र स्कीम	योग
1	2	3	4	5	6	7	8
(घ) सूचना और प्रसारण	-4.71	0.00	0.00	0.00	0.00	0.00	0.00
(ङ) अनु0जाति, अनु0 जन-जाति एवं अन्य पिछड़े वर्गों का कल्याण	1859.95	3700.00	2900.00	0.00	16658.52	0.00	16658.52
(छ) समाजिक कल्याण और पोषाहार	25784.76	47410.60	67033.47	0.02	44863.03	0.00	44863.05
योग- (ख) सामाजिक सेवाओं पर पूंजीगत परिव्यय	274048.02	392407.04	429406.31	1763.52	516871.89	0.00	518635.41
(क) कृषि और संबद्ध क्रिया कलाओं का पूंजीगत लेखा	60493.02	24374.95	28498.43	0.00	24056.12	6971.00	31027.12
(ख) ग्रामीण विकास का पूंजीगत परिव्यय	801263.29	624444.32	674444.32	0.00	889487.31	0.00	889487.31
(घ) सिंचाई और बाढ़ नियंत्रण का पूंजीगत परिव्यय	168465.38	169522.41	169455.95	0.00	297284.57	12500.00	309784.57
(ङ) उर्जा पर पूंजीगत परिव्यय	279396.00	858250.53	751550.53	0.00	548260.53	0.00	548260.53
(च) उद्योग और खनिजों का पूंजीगत लेखा	2934.05	10997.89	15997.89	0.00	19000.00	0.00	19000.00
(छ) परिवहन पर पूंजीगत परिव्यय	441733.39	566807.32	566807.32	0.00	553353.14	0.00	553353.14
(झ) सामान्य आर्थिक सेवाओं पर पूंजीगत परिव्यय	6565.49	67916.02	72216.02	0.00	13429.99	0.00	13429.99
योग- (ग) आर्थिक सेवाओं पर पूंजीगत परिव्यय	1760850.62	2322313.44	2278970.46	0.00	2344871.66	19471.00	2364342.66
योग- पूंजीगत व्यय	2396601.98	3010704.67	3011957.74	2388.53	3197724.82	19471.00	3219584.35
लोक-ऋण	412485.05	407438.66	425959.38	479727.86	0.00	0.00	479727.86

व्यय का संक्षिप्त विवरण

(राशि लाख रुपये में)

विवरणी	2015-2016	2016-2017	2016-2017	2017-2018			
	वास्तविकी	बजट अनुमान	पुनरीक्षित अनुमान	बजट अनुमान			
				स्थापना एवं प्रतिबद्ध व्यय	वार्षिक स्कीम	केन्द्रीय क्षेत्र स्कीम	योग
1	2	3	4	5	6	7	8
(क) सामाजिक सेवाओं के लिए ऋण	35.00	35.00	35.00	0.00	0.00	0.00	0.00
(ख) आर्थिक सेवाओं के लिए ऋण	59787.53	55270.99	62332.57	1450.55	44424.33	0.00	45874.88
(ग) अंतरराज्यीय निपटार	0.00	0.00	0.00	0.00	0.00	0.00	0.00
(ग) अन्य ऋण	2300.36	2100.00	3100.00	3100.00	0.00	0.00	3100.00
(घ) आकस्मिकता निधि में अंतरण	0.00	0.00	0.00	0.00	0.00	0.00	0.00
योग- ऋण एवं पेशगियां	62122.89	57405.99	65467.57	4550.55	44424.33	0.00	48974.88
योग- समेकित निधि	11232803.44	14469627.19	15432746.56	7881846.23	8089161.45	37561.76	16008569.44
(क) राष्ट्रीय लघु बचत निधि	0.00	0.00	0.00	0.00	0.00	0.00	0.00
(ख) राज्य भविष्य निधि और अन्य खाते	127705.65	161762.00	161762.00	0.00	0.00	0.00	154147.00
(क) ब्याज देय आरक्षित निधियां	167014.67	49200.00	49200.00	0.00	0.00	0.00	51700.00
(ख) गैर ब्याज देय आरक्षित निधियां निक्षेप निधि	49184.05	56211.50	56211.50	0.00	0.00	0.00	66401.00
(क) ब्याज जमा राशियां	60866.84	0.00	0.00	0.00	0.00	0.00	0.00
(ख) गैर ब्याज जमा राशियां	3033585.87	2060300.00	2060300.00	0.00	0.00	0.00	2920500.00
(ग) अग्रिम	21781.19	10000.00	10000.00	0.00	0.00	0.00	10000.00
(ड) उचन्त और विविध	24077984.36	0.00	0.00	0.00	0.00	0.00	0.00
(च) प्रेषण	1061318.20	0.00	0.00	0.00	0.00	0.00	0.00

व्यय का संक्षिप्त विवरण

(राशि लाख रुपये में)

विवरणी	2015-2016	2016-2017	2016-2017	2017-2018			
	वास्तविकी	बजट अनुमान	पुनरीक्षित अनुमान	बजट अनुमान			
				स्थापना एवं प्रतिबद्ध व्यय	वार्षिक स्कीम	केन्द्रीय क्षेत्र स्कीम	योग
1	2	3	4	5	6	7	8
योग- लोक लेखा	28599440.83	2337473.50	2337473.50	0.00	0.00	0.00	3202748.00
कुल योग(समेकित निधि+लोक लेखा)-	39832244.27	16807100.69	17770220.06	7881846.23	8089161.45	37561.76	19211317.44
महायोग-	39844700.43	16805220.62	16929015.04	7881846.23	8089161.45	37561.76	19196656.69

					(लाख रुपये में)
क्रम सं०.	विभाग का नाम एवं विकास संबंधी शीर्ष	स्कीम उद्व्यय(केन्द्र क्षेत्र स्कीम की केन्द्रांश राशि सहित)	मांग सं०	उपबंध	कुल उद्व्यय का प्रतिशत
1	2	3	4	5	6
1	Education Department शिक्षा विभाग	1421788.77	21	1421788.77	17.93%
2	Rural Development Department ग्रामीण विकास विभाग	972546.55	42	942432.37	12.26%
3	Rural Works Department ग्रामीण कार्य विभाग	851686.31	37	851686.31	10.74%
4	Energy Department उर्जा विभाग	679559.53	10	679559.53	8.57%
5	Road Construction Department पथ निर्माण विभाग	570339.00	41	570339.00	7.19%
6	Social Welfare Department समाज कल्याण विभाग	489901.04	51	594890.04	6.18%
7	Health Department स्वास्थ्य विभाग	356741.64	20	356241.64	4.50%
8	Water Resources Department जल संसाधन विभाग	283417.43	49	283417.43	3.57%
9	Urban Development and Housing Department नगर विकास एवं आवास विभाग	273461.06	48	273461.06	3.45%
10	Panchayati Raj Department पंचायती राज विभाग	258921.00	16	213621.00	3.26%
11	Agriculture Department कृषि विभाग	234281.57	1	219225.45	2.95%
12	Planning and Development Department योजना एवं विकास विभाग	211045.70	35	267601.82	2.66%
13	Public Health Engineering Department लोक स्वास्थ्य अभियंत्रण विभाग	200989.33	36	200989.33	2.53%
14	Food and Consumer Protection Department खाद्य एवं उपभोक्ता संरक्षण विभाग	162163.36	18	154697.36	2.04%
15	BC and MBC Welfare Department पिछड़ा वर्ग एवं अतिपिछड़ा वर्ग कल्याण विभाग	158008.64	11	152208.64	1.99%
16	SC & ST Welfare Department अनुसूचित जाति एवं अनुसूचित जनजाति कल्याण विभाग	152563.85	44	104713.85	1.92%
17	Science and Technology Department विज्ञान एवं प्रावैधिकी विभाग	88866.81	43	13544.87	1.12%

(लाख रूपये में)					
क्रम सं०.	विभाग का नाम एवं विकास संबंधी शीर्ष	स्कीम उद्व्यय(केन्द्र क्षेत्र स्कीम की केन्द्रांश राशि सहित)	मांग सं०	उपबंध	कुल उद्व्यय का प्रतिशत
1	2	3	4	5	6
18	Industries Department उद्योग विभाग	77187.80	23	77187.80	0.97%
19	Labour Resource Department श्रम संसाधन विभाग	58117.67	26	31617.67	0.73%
20	Home Department गृह विभाग	52979.27	22	35779.27	0.67%
21	Co-operative Department सहकारिता विभाग	49670.19	9	49670.19	0.63%
22	Minor Water Resource Department लघु जल संसाधन विभाग	39530.14	50	39530.14	0.50%
23	Minorities Welfare Department अल्पसंख्यक कल्याण विभाग	37324.55	30	56733.00	0.47%
24	Art, Culture and Youth Department कला, संस्कृति एवं युवा विभाग	34096.35	8	5795.00	0.43%
25	Animal and Fisheries Resource Department पशु एवं मत्स्य संसाधन विभाग	30494.81	2	29894.81	0.38%
26	Law Department विधि विभाग	27500.00	27	50.00	0.35%
27	Building Construction Department भवन निर्माण विभाग	24843.52	3	338478.73	0.31%
28	Cabinet Secretariat Department मंत्रिमंडल सचिवालय विभाग	22771.14	4	22480.14	0.29%
29	Information Technology Department सूचना प्रावैधिकी विभाग	22529.02	25	21929.02	0.28%
30	Environment and Forest Department पर्यावरण एवं वन विभाग	17846.38	19	17846.38	0.23%
31	Revenue and Land Reforms Department राजस्व एवं भूमि सुधार विभाग	15666.05	40	15075.05	0.20%
32	General Administration Department सामान्य प्रशासन विभाग	11852.52	33	5852.51	0.15%
33	Sugar Industries Department गन्ना उद्योग विभाग	10184.27	45	10184.27	0.13%
34	Information and Public Relation Department सूचना एवं जनसंपर्क विभाग	9012.29	24	9012.29	0.11%

					(लाख रुपये में)
क्रम सं०.	विभाग का नाम एवं विकास संबंधी शीर्ष	स्कीम उद्ध्यय(केन्द्र क्षेत्र स्कीम की केन्द्रांश राशि सहित)	मांग सं०	उपबंध	कुल उद्ध्यय का प्रतिशत
1	2	3	4	5	6
35	Tourism Department पर्यटन विभाग	9101.21	46	9101.21	0.11%
36	Finance Department वित्त विभाग	7000.00	12	6200.00	0.09%
37	Disaster Management Department आपदा प्रबंधन विभाग	5125.50	39	5125.50	0.06%
38	Transport Department परिवहन विभाग	1487.17	47	1100.00	0.02%
39	Prohibition ,Excise and Registration Department मद्य निषेध, उत्पाद एवं निबंधन विभाग	461.79	38	100.00	0.01%
40	Commercial Tax Department वाणिज्य-कर विभाग	603.77	17	0.00	0.01%
महायोग -		7931667.00		8089161.45	100.00%

नोट:- विभागों के उद्ध्यय की वैसी राशि जिसका व्यय भवन निर्माण विभाग एवं योजना एवं विकास विभाग के माध्यम से सम्पादित किया जाना है, उक्त व्यय की राशि को भवन निर्माण विभाग एवं योजना एवं विकास विभाग के उपबंध की राशि में शामिल किया गया है और संबंधित विभाग के उपबंध में वह राशि प्रदर्शित नहीं हो रहा है ।

वार्षिक स्कीम 2017-18 में विभागवार उद्ध्य की राशि एवं विभागों द्वारा प्रावधानित करायी गयी राशि का ब्यौरा

क्र० सं०	मांग सं०	विभाग का नाम	कुल वार्षिक स्कीम में निर्धारित उद्ध्य	परियोजनाओं में केन्द्रांश राशि	विभाग की मांग में प्रावधानित राशि			भवन निर्माण की मांग संख्या-3 में प्रावधानित राशि			योजना एवं विकास विभाग की मांग संख्या-35 में प्रावधानित राशि			कुल प्रावधानित राशि
					राजस्व मद	पूँजीगत मद	योग	राजस्व मद	पूँजीगत मद	योग	राजस्व मद	पूँजीगत मद	योग	
1	21	शिक्षा विभाग	1421788.77	926756.00	1328548.76	93240.01	1421788.77			0.00			0.00	1421788.77
2	42	ग्रामीण विकास विभाग	972546.55	624280.04	937132.37	5300.00	942432.37		30114.18	30114.18			0.00	972546.55
3	37	ग्रामीण कार्य विभाग	851686.31	330000.00	18500.00	833186.31	851686.31			0.00			0.00	851686.31
4	10	ऊर्जा विभाग	679559.53	260000.00	99990.00	579569.53	679559.53			0.00			0.00	679559.53
5	41	पथ निर्माण विभाग	570339.00	50053.00	19740.00	550599.00	570339.00			0.00			0.00	570339.00
6	51	समाज कल्याण विभाग	594901.04	356467.06	578888.02	16002.02	594890.04		11.00	11.00			0.00	594901.04
7	20	स्वास्थ्य विभाग	356741.64	160045.00	274342.64	81899.00	356241.64		500.00	500.00			0.00	356741.64
8	49	जल संसाधन विभाग	283417.43	162154.30	9575.00	273842.43	283417.43			0.00			0.00	283417.43
9	48	नगर विकास एवं आवास विभाग	273461.06	109590.00	273461.06		273461.06			0.00			0.00	273461.06
10	16	पंचायती राज विभाग	258921.00		213620.00	1.00	213621.00		300.00	300.00		45000.00	45000.00	258921.00
11	1	कृषि विभाग	234281.57	52990.38	216225.45	3000.00	219225.45		4500.00	4500.00		10556.12	10556.12	234281.57
12	35	योजना एवं विकास विभाग	211045.70	4600.00	119970.70	86075.00	206045.70		5000.00	5000.00			0.00	211045.70
13	36	लोक स्वास्थ्य अभियंत्रण विभाग	200989.33	40000.00	20020.00	180969.33	200989.33			0.00			0.00	200989.33
14	18	खाद्य एवं उपभोक्ता संरक्षण विभाग	162163.36		154414.54	282.82	154697.36		7466.00	7466.00			0.00	162163.36
15	11	पिछड़ा वर्ग एवं अति पिछड़ा वर्ग	158008.64	9652.65	147650.12	4558.52	152208.64		5800.00	5800.00			0.00	158008.64
16	44	अनुसूचित जाति एवं अनुसूचित	152563.85	17170.00	104313.85	400.00	104713.85		47850.00	47850.00			0.00	152563.85
17	43	विज्ञान एवं प्रौद्योगिकी विभाग	88866.81		2469.87	11075.00	13544.87		75321.94	75321.94			0.00	88866.81
18	23	उद्योग विभाग	77187.80		66187.80	11000.00	77187.80			0.00			0.00	77187.80
19	26	श्रम संसाधन विभाग	58117.67	4166.00	26117.66	5500.01	31617.67		26500.00	26500.00			0.00	58117.67
20	22	गृह विभाग	52979.27	2477.00	14372.96	21406.31	35779.27	200.00	11000.00	11200.00	3000.00	3000.00	6000.00	52979.27
21	9	सहकारिता विभाग	49670.19		38120.86	11549.33	49670.19			0.00			0.00	49670.19
22	50	लघु जल संसाधन विभाग	39530.14	4277.32	9100.00	30430.14	39530.14			0.00			0.00	39530.14
23	30	अल्पसंख्यक कल्याण विभाग	87319.00	16325.00	26223.00	30510.00	56733.00		30586.00	30586.00			0.00	87319.00
24	8	कला, संस्कृति एवं युवा विभाग	36596.35		5795.00		5795.00		30801.35	30801.35			0.00	36596.35
25	2	पशु एवं मत्स्य संसाधन विभाग	30494.81	1500.00	29894.81		29894.81		600.00	600.00			0.00	30494.81
26	27	विधि विभाग	27500.00	15000.00	50.00		50.00		27450.00	27450.00			0.00	27500.00
27	3	भवन निर्माण विभाग	24843.52			24843.52	24843.52			0.00			0.00	24843.52
28	4	मंत्रिमंडल सचिवालय विभाग	22771.14		20826.00	1654.14	22480.14		291.00	291.00			0.00	22771.14
29	25	सूचना प्रावधिकी विभाग	22529.02		13929.02	8000.00	21929.02		600.00	600.00			0.00	22529.02

वार्षिक स्कीम 2017-18 में विभागवार उद्ध्य की राशि एवं विभागों द्वारा प्रावधानित करायी गयी राशि का ब्यौरा

राशि लाख रुपये में														
क्र० सं०	मांग सं०	विभाग का नाम	कुल वार्षिक स्कीम में निर्धारित उद्ध्य	परियोजनाओं में केन्द्रांश राशि	विभाग की मांग में प्रावधानित राशि			भवन निर्माण की मांग संख्या-3 में प्रावधानित राशि			योजना एवं विकास विभाग की मांग संख्या-35 में प्रावधानित राशि			कुल प्रावधानित राशि
					राजस्व मद	पूँजीगत मद	योग	राजस्व मद	पूँजीगत मद	योग	राजस्व मद	पूँजीगत मद	योग	
30	19	पर्यावरण एवं वन विभाग	17846.38	4497.95	17646.38	200.00	17846.38			0.00			0.00	17846.38
31	40	राजस्व एवं भूमि सुधार विभाग	15666.05	7327.21	12259.82	2815.23	15075.05	50.00	541.00	591.00			0.00	15666.05
32	33	सामान्य प्रशासन विभाग	11852.52		5852.51		5852.51		6000.01	6000.01			0.00	11852.52
33	45	गन्ना उद्योग विभाग	10184.27		10184.27		10184.27			0.00			0.00	10184.27
34	46	पर्यटन विभाग	9101.21		1954.04	7147.17	9101.21			0.00			0.00	9101.21
35	24	सूचना एवं जनसंपर्क विभाग	9012.29		9012.29		9012.29			0.00			0.00	9012.29
36	12	वित्त विभाग	7000.00		6050.00	150.00	6200.00	50.00	750.00	800.00			0.00	7000.00
37	39	आपदा प्रबंधन विभाग	5125.50	86.50	5085.50	40.00	5125.50			0.00			0.00	5125.50
38	47	परिवहन विभाग	1487.17			1100.00	1100.00		387.17	387.17			0.00	1487.17
39	17	वाणिज्यकर विभाग	603.77				0.00			0.00		603.77	603.77	603.77
40	38	मद्य निषेध, उत्पाद एवं निबंधन विभाग	461.79		100.00		100.00		361.79	361.79			0.00	461.79
कुल			8089161.45	3159415.41	4837624.30	2876345.82	7713970.12	300.00	312731.44	313031.44	3000.00	59159.89	62159.89	8089161.45

BUDGET PROVISION FOR SCHEDULED CASTES SUB SCHEME (SC) IN ANNUAL SCHEME EXPENDITURE (Rs In Units)

SLNO	MINOR_ HEAD	DEMAND_ NUMBER	DEPARTMENT_NAME	BUDGET ESTIMATE 2016-17	REVISED ESTIMATE 2016-17	BUDGET ESTIMATE 2017-18
1	789	10	Energy Department	0	0	10872952000
2	789	16	Panchayati Raj Department	3279840000	3279840000	4142736000
3	789	18	Food and Consumer Protection Department	2121634000	2121634000	2594614000
4	789	19	Environment and Forest Department	186397000	537397000	285542000
5	789	20	Health Department	10697840000	10697840000	5827766000
6	789	21	Education Department	17520224000	17670223000	22748620000
7	789	22	Home Department	5200000	5200000	5300000
8	789	23	Industries Department	1431756000	1431756000	1235005000
9	789	24	Information and Public Relation Department	19397000	19397000	144197000
10	789	26	Labour Resource Department	939510000	939510000	213440000
11	789	35	Planning and Development Department	4940433000	4920433000	3545629000
12	789	36	Public Health Engineering Department	2671340000	2431720000	3215829000
13	789	37	Rural Works Department	13099480000	13099480000	13626981000
14	789	40	Revenue and Land Reforms Department	217508000	217508000	250657000
15	789	41	Road Construction Department	5651410000	5651410000	9125424000
16	789	42	Rural Development Department	18416296000	30138900000	37711654000
17	789	45	Sugarcane Industries Department	152764000	152764000	162948000
18	789	48	Urban Development and Housing Department	3201740000	3441740000	4375377000
19	789	49	Water Resources Department	707716000	707716000	4534679000
20	789	50	Minor Water Resources Department	810032000	810032000	632463000
21	789	51	Social Welfare Department	12429830000	12957439000	14322531000
			SUB TOTAL	98500347000	111231939000	139574344000
	Major Head					
22	2225-01	44	SC & ST Welfare Department	14469004000	14469004000	10696075000
			GRAND TOTAL	112969351000	125700943000	150270419000
			RS In Lakh	11296933.51	1257009.43	1502704.19

BUDGET PROVISION FOR SCHEDULED TRIBES SUB SCHEME (ST) IN ANNUAL SCHEME EXPENDITURE

(Rs In Units)

SLN O	MINOR_ HEAD	DEMAND_ NUMBER	DEPARTMENT_NAME	BUDGET ESTIMATE 2016-2017	REVISED ESTIMATE 2016-2017	BUDGET ESTIMATE 2017-2018
1	796	10	Energy Department	0	0	679560000
2	796	16	Panchayati Raj Department	0	0	258921000
3	796	18	Food and Consumer Protection Department	212163000	212163000	162163000
4	796	19	Environment and Forest Department	11650000	11650000	17846000
5	796	20	Health Department	1069784000	1069784000	356742000
6	796	21	Education Department	1095014000	1095014000	1421789000
7	796	23	Industries Department	143176000	143176000	77188000
8	796	26	Labour Resource Department	43094000	43094000	11493000
9	796	35	Planning and Development Department	317218000	315218000	221602000
10	796	36	Public Health Engineering Department	267134000	238084000	200989000
11	796	37	Rural Works Department	1190862000	1190862000	851686000
12	796	40	Revenue and Land Reforms Department	13834000	13834000	15666000
13	796	42	Rural Development Department	1944054000	3305808000	4617812000
14	796	44	SC & ST Welfare Department	276000000	276000000	277100000
15	796	45	Sugarcane Industries Department	0	0	10184000
16	796	48	Urban Development and Housing Department	0	12438000	273461000
17	796	49	Water Resources Department	0	0	283417000
18	796	50	Minor Water Resources Department	0	0	39530000
19	796	51	Social Welfare Department	1491579000	1491579000	1469703000
			SUB TOTAL	8075562000	9418704000	11246852000
			Major Head			
20	2225-02	44	SC & ST Welfare Department	1757455000	1757455000	2229520000
			GRAND TOTAL	9833017000	11176159000	13476372000
			RS In Lakh	98330.17	111761.59	134763.72

स्थापना एवं प्रतिबद्ध व्यय मद से वेतन, अन्य भत्ता एवं जीवन-यापन भत्ता व्यय राशि की विवरणी

Basic Pay , Special Pay ,Dearness Allowance and Other Allowance Details according to Voted amount allotted from Establishment & Commitment Expenditure

(लाख रुपये में)
(Rupees In lakhs)

Major Head	Description	Budget Estimate for 2016-2017 बजट अनुमान 2016-2017					Revised Estimate for 2016-2017 पुनरीकित अनुमान 2016-2017					Budget Estimate for 2017-2018 बजट अनुमान 2017-2018				
		Basic Pay	Special Pay	Dearness Allowance	Other Allowance	Total	Basic Pay	Special Pay	Dearness Allowance	Other Allowance	Total	Basic Pay	Special Pay	Dearness Allowance	Other Allowance	Total
मुख्य शीर्ष	विवरण	वेतन	विशेष वेतन	जीवन-यापन भत्ता	अन्य भत्ता	योग (3+4+5+6)	वेतन	विशेष वेतन	जीवन-यापन भत्ता	अन्य भत्ता	योग (8+9+10+11)	वेतन	विशेष वेतन	जीवन-यापन भत्ता	अन्यभत्ता	योग (13+14+15+16)
1	2	3	4	5	6	7	8	9	10	11	12	13	14	15	16	17
2011 Parliament/State/ Union Territory Legislatures संसद/राज्य/संघ/राज्य क्षेत्र विधानमंडल		3486.55	0.37	3078.04	3349.79	9914.75	3718.55	0.37	3078.04	3349.79	10146.75	4326.05	0.00	3691.08	3561.60	11578.73
2012 President, Vice President/Governor, Administrator Of Union Territories राष्ट्रपति, उप-राष्ट्रपति/राज्यपाल/ संघ राज्य		406.91	2.66	515.76	82.60	1007.93	406.91	2.66	515.76	82.60	1007.93	589.53	2.62	714.14	120.90	1427.19
2013 Council Of Ministers मंत्रिपरिषद		690.89	0.94	590.32	611.90	1894.05	690.89	0.94	590.32	611.90	1894.05	690.89	0.88	590.32	579.87	1861.96
2014 Administration Of Justice न्याय प्रशासन		33796.09	5.43	39365.15	2968.50	76135.17	33796.09	5.43	39365.15	2968.50	76135.17	31411.50	5.49	42771.69	3376.69	77565.37
2015 Elections निर्वाचन		712.99	0.20	955.95	94.66	1763.80	712.99	0.20	955.95	94.66	1763.80	782.30	1.70	980.00	111.41	1875.41

स्थापना एवं प्रतिबद्ध व्यय मद से वेतन, अन्य भत्ता एवं जीवन-यापन भत्ता व्यय राशि की विवरणी

Basic Pay , Special Pay ,Dearness Allowance and Other Allowance Details according to Voted amount allotted from Establishment & Commitment Expenditure

(लाख रुपये में)
(Rupees In lakhs)

Major Head	Description	Budget Estimate for 2016-2017 बजट अनुमान 2016-2017					Revised Estimate for 2016-2017 पुनरीक्षित अनुमान 2016-2017					Budget Estimate for 2017-2018 बजट अनुमान 2017-2018				
		Basic Pay	Special Pay	Dearness Allowance	Other Allowance	Total	Basic Pay	Special Pay	Dearness Allowance	Other Allowance	Total	Basic Pay	Special Pay	Dearness Allowance	Other Allowance	Total
मुख्य शीर्ष	विवरण	वेतन	विशेष वेतन	जीवन-यापन भत्ता	अन्य भत्ता	योग (3+4+5+6)	वेतन	विशेष वेतन	जीवन-यापन भत्ता	अन्य भत्ता	योग (8+9+10+11)	वेतन	विशेष वेतन	जीवन-यापन भत्ता	अन्यभत्ता	योग (13+14+15+16)
1	2	3	4	5	6	7	8	9	10	11	12	13	14	15	16	17
2029	Land Revenue	26396.08	9.31	34480.06	2941.00	63826.45	26396.08	9.31	34480.06	2941.00	63826.45	26396.08	9.31	34480.06	2940.83	63826.28
	भू राजस्व															
2030	Stamps And Registration	2361.52	0.12	3093.59	358.30	5813.53	2361.52	0.12	3093.59	358.30	5813.53	2361.52	0.00	3093.59	353.55	5808.66
	स्टाम्प पंजीकरण															
2039	State Excise	2346.38	0.00	3073.75	261.29	5681.42	2346.38	0.00	3073.75	261.29	5681.42	2326.38	0.00	3033.75	257.10	5617.23
	राज्य उत्पाद शुल्क															
2040	Taxes On Sales, Trade Etc	2943.07	0.18	3855.43	437.13	7235.81	2943.07	0.18	3855.43	437.13	7235.81	2939.79	0.18	3864.16	371.68	7175.81
	बिक्री, व्यापार आदि पर कर															
2041	Taxes On Vehicles	793.30	1.39	1039.09	131.40	1965.18	793.30	1.39	1039.09	131.40	1965.18	635.75	1.35	831.15	129.91	1598.16
	वाहन कर															

स्थापना एवं प्रतिबद्ध व्यय मद से वेतन, अन्य भत्ता एवं जीवन-यापन भत्ता व्यय राशि की विवरणी

Basic Pay , Special Pay ,Dearness Allowance and Other Allowance Details according to Voted amount allotted from Establishment & Commitment Expenditure

(लाख रुपये में)
(Rupees In lakhs)

Major Head	Description	Budget Estimate for 2016-2017 बजट अनुमान 2016-2017					Revised Estimate for 2016-2017 पुनरीकित अनुमान 2016-2017					Budget Estimate for 2017-2018 बजट अनुमान 2017-2018				
		Basic Pay	Special Pay	Dearness Allowance	Other Allowance	Total	Basic Pay	Special Pay	Dearness Allowance	Other Allowance	Total	Basic Pay	Special Pay	Dearness Allowance	Other Allowance	Total
मुख्य शीर्ष	विवरण	वेतन	विशेष वेतन	जीवन-यापन भत्ता	अन्य भत्ता	योग (3+4+5+6)	वेतन	विशेष वेतन	जीवन-यापन भत्ता	अन्य भत्ता	योग (8+9+10+11)	वेतन	विशेष वेतन	जीवन-यापन भत्ता	अन्यभत्ता	योग (13+14+15+16)
1	2	3	4	5	6	7	8	9	10	11	12	13	14	15	16	17
2045	Other Taxes And Duties On Commodities And Services वस्तुओं तथा सेवाओं पर अन्य कर तथा शुल्क	30.34	0.00	39.75	7.58	77.67	30.34	0.00	39.75	7.58	77.67	30.43	0.00	54.46	10.77	95.66
2047	Other Fiscal Services अन्य राजकोषीय सेवाएँ	95.00	0.00	124.50	12.31	231.81	95.00	0.00	124.50	12.31	231.81	87.00	0.00	135.62	16.10	238.72
2051	Public Service Commission लोक सेवा आयोग	705.37	5.46	899.73	151.26	1761.82	705.37	5.46	899.73	151.26	1761.82	670.70	0.72	1014.66	205.96	1892.04
2052	Secretariat-General Services सचिवालय-सामान्य सेवाएँ	6401.25	11.46	7903.91	933.51	15250.13	6577.25	11.46	8133.91	978.31	15700.93	5648.88	8.26	6887.80	1060.39	13605.32
2053	District Administration जिला प्रशासन	20363.38	9.08	26629.24	2421.33	49423.03	20610.88	9.08	26931.74	2504.83	50056.53	17006.75	8.45	20479.61	2191.09	39685.90

स्थापना एवं प्रतिबद्ध व्यय मद से वेतन, अन्य भत्ता एवं जीवन-यापन भत्ता व्यय राशि की विवरणी

Basic Pay , Special Pay ,Dearness Allowance and Other Allowance Details according to Voted amount allotted from Establishment & Commitment Expenditure

(लाख रुपये में)
(Rupees In lakhs)

Major Head	Description	Budget Estimate for 2016-2017 बजट अनुमान 2016-2017					Revised Estimate for 2016-2017 पुनरीक्षित अनुमान 2016-2017					Budget Estimate for 2017-2018 बजट अनुमान 2017-2018				
		Basic Pay	Special Pay	Dearness Allowance	Other Allowance	Total	Basic Pay	Special Pay	Dearness Allowance	Other Allowance	Total	Basic Pay	Special Pay	Dearness Allowance	Other Allowance	Total
मुख्य शीर्ष	विवरण	वेतन	विशेष वेतन	जीवन-यापन भत्ता	अन्य भत्ता	योग (3+4+5+6)	वेतन	विशेष वेतन	जीवन-यापन भत्ता	अन्य भत्ता	योग (8+9+10+11)	वेतन	विशेष वेतन	जीवन-यापन भत्ता	अन्यभत्ता	योग (13+14+15+16)
1	2	3	4	5	6	7	8	9	10	11	12	13	14	15	16	17
2054	Treasury And Accounts Administration खजाना तथा लेखा प्रशासन	5028.27	0.00	2518.27	210.76	7757.30	5028.27	0.00	2518.27	210.76	7757.30	5035.40	0.00	2634.99	226.55	7896.94
2055	Police पुलिस	186742.28	152.07	244612.67	58642.66	490149.68	186742.28	152.07	244612.67	58642.66	490149.68	197624.82	66.98	258357.54	62914.32	518963.66
2056	Jails जेल	3964.91	0.09	5193.49	420.56	9579.05	3964.91	0.09	5193.49	420.56	9579.05	3770.28	0.09	5013.30	417.12	9200.79
2058	Stationery And Printing लेखन सामग्री तथा मुद्रण	555.10	11.06	701.96	104.90	1373.02	555.10	11.06	701.96	104.90	1373.02	520.36	0.00	701.96	102.84	1325.16
2059	Public Works लोक निर्माण कार्य	7368.82	26.21	9653.17	1542.03	18590.23	7368.82	26.21	9653.17	1542.03	18590.23	7263.86	25.66	9549.38	1530.67	18369.57

स्थापना एवं प्रतिबद्ध व्यय मद से वेतन, अन्य भत्ता एवं जीवन-यापन भत्ता व्यय राशि की विवरणी

Basic Pay , Special Pay ,Dearness Allowance and Other Allowance Details according to Voted amount allotted from Establishment & Commitment Expenditure

(लाख रुपये में)
(Rupees In lakhs)

Major Head	Description	Budget Estimate for 2016-2017 बजट अनुमान 2016-2017					Revised Estimate for 2016-2017 पुनरीक्षित अनुमान 2016-2017					Budget Estimate for 2017-2018 बजट अनुमान 2017-2018				
		Basic Pay	Special Pay	Dearness Allowance	Other Allowance	Total	Basic Pay	Special Pay	Dearness Allowance	Other Allowance	Total	Basic Pay	Special Pay	Dearness Allowance	Other Allowance	Total
मुख्य शीर्ष	विवरण	वेतन	विशेष वेतन	जीवन-यापन भत्ता	अन्य भत्ता	योग (3+4+5+6)	वेतन	विशेष वेतन	जीवन-यापन भत्ता	अन्य भत्ता	योग (8+9+10+11)	वेतन	विशेष वेतन	जीवन-यापन भत्ता	अन्यभत्ता	योग (13+14+15+16)
1	2	3	4	5	6	7	8	9	10	11	12	13	14	15	16	17
2070 Other Administrative Services अन्य प्रशासनिक सेवाएँ		4404.79	9.68	5752.53	1212.26	11379.26	4433.29	9.68	5773.49	1219.56	11436.02	4980.90	9.74	6549.74	1845.89	13386.27
2202 General Education सामान्य शिक्षा		202739.19	512.15	250854.78	32671.75	486777.87	202739.19	512.15	250854.78	32671.75	486777.87	191564.71	512.15	247989.64	33229.37	473295.86
2203 Technical Education तकनीकी शिक्षा		2429.79	0.86	2987.35	323.17	5741.17	2429.79	0.86	2987.35	323.17	5741.17	2283.72	0.78	2980.37	317.46	5582.33
2204 Sports And Youth Services खेलकूद तथा युवा सेवाएँ		1054.18	0.00	1375.80	190.12	2620.10	1054.18	0.00	1375.80	190.12	2620.10	1049.66	0.00	1371.51	192.98	2614.15
2205 Art And Culture कला एवं संस्कृति		512.47	0.00	653.67	107.69	1273.83	512.47	0.00	653.67	107.69	1273.83	465.28	0.00	593.96	137.83	1197.07

स्थापना एवं प्रतिबद्ध व्यय मद से वेतन, अन्य भत्ता एवं जीवन-यापन भत्ता व्यय राशि की विवरणी

Basic Pay , Special Pay ,Dearness Allowance and Other Allowance Details according to Voted amount allotted from Establishment & Commitment Expenditure

(लाख रुपये में)
(Rupees In lakhs)

Major Head	Description	Budget Estimate for 2016-2017 बजट अनुमान 2016-2017					Revised Estimate for 2016-2017 पुनरीक्षित अनुमान 2016-2017					Budget Estimate for 2017-2018 बजट अनुमान 2017-2018				
		Basic Pay	Special Pay	Dearness Allowance	Other Allowance	Total	Basic Pay	Special Pay	Dearness Allowance	Other Allowance	Total	Basic Pay	Special Pay	Dearness Allowance	Other Allowance	Total
मुख्य शीर्ष	विवरण	वेतन	विशेष वेतन	जीवन-यापन भत्ता	अन्य भत्ता	योग (3+4+5+6)	वेतन	विशेष वेतन	जीवन-यापन भत्ता	अन्य भत्ता	योग (8+9+10+11)	वेतन	विशेष वेतन	जीवन-यापन भत्ता	अन्यभत्ता	योग (13+14+15+16)
1	2	3	4	5	6	7	8	9	10	11	12	13	14	15	16	17
2210	Medical And Public Health चिकित्सा तथा लोक स्वास्थ्य	68537.49	85.18	89767.46	11898.72	170288.85	69328.90	85.18	90798.33	12081.72	172294.13	81879.79	0.90	107814.99	15441.12	205136.80
2211	Family Welfare परिवार कल्याण	3030.61	0.00	3972.91	407.70	7411.22	3030.61	0.00	3972.91	407.70	7411.22	3030.61	0.00	3972.91	407.70	7411.22
2215	Water Supply And Sanitation जल पूर्ति तथा सफाई	12737.45	0.00	15638.66	1667.74	30043.85	12737.45	0.00	15638.66	1667.74	30043.85	11623.84	0.00	13878.40	1586.68	27088.92
2217	Urban Development शहरी विकास	72.46	0.00	94.92	17.19	184.57	72.46	0.00	94.92	17.19	184.57	81.34	0.00	102.61	21.30	205.25
2220	Information And Publicity सूचना तथा प्रचार	994.93	0.00	1303.36	211.09	2509.38	994.93	0.00	1303.36	211.09	2509.38	994.93	0.00	1303.36	210.45	2508.74

स्थापना एवं प्रतिबद्ध व्यय मद से वेतन, अन्य भत्ता एवं जीवन-यापन भत्ता व्यय राशि की विवरणी

Basic Pay , Special Pay ,Dearness Allowance and Other Allowance Details according to Voted amount allotted from Establishment & Commitment Expenditure

(लाख रुपये में)
(Rupees In lakhs)

Major Head	Description	Budget Estimate for 2016-2017 बजट अनुमान 2016-2017					Revised Estimate for 2016-2017 पुनरीक्षित अनुमान 2016-2017					Budget Estimate for 2017-2018 बजट अनुमान 2017-2018				
		Basic Pay	Special Pay	Dearness Allowance	Other Allowance	Total	Basic Pay	Special Pay	Dearness Allowance	Other Allowance	Total	Basic Pay	Special Pay	Dearness Allowance	Other Allowance	Total
मुख्य शीर्ष	विवरण	वेतन	विशेष वेतन	जीवन-यापन भत्ता	अन्य भत्ता	योग (3+4+5+6)	वेतन	विशेष वेतन	जीवन-यापन भत्ता	अन्य भत्ता	योग (8+9+10+11)	वेतन	विशेष वेतन	जीवन-यापन भत्ता	अन्यभत्ता	योग (13+14+15+16)
1	2	3	4	5	6	7	8	9	10	11	12	13	14	15	16	17
2225	Welfare Of Scheduled Castes,Scheduled Tribes & Obc अनुसूचित जातियों, अनुसूचित जन जातियों और अन्य	3636.43	0.51	4752.56	463.65	8853.15	3636.43	0.51	4752.56	463.65	8853.15	3682.59	0.43	4812.39	459.89	8955.30
2230	Labour And Employment श्रम तथा रोजगार	4519.63	0.00	5920.71	744.25	11184.59	4519.63	0.00	5920.71	744.25	11184.59	4620.35	0.00	6052.65	748.87	11421.87
2235	Social Security And Welfare सामाजिक सुरक्षा तथा कल्याण	2075.18	0.00	2692.65	292.26	5060.09	2025.18	0.00	2592.65	292.26	4910.09	1897.73	0.00	2413.78	295.38	4606.89
2245	Relief On Account Of Natural Calamities प्राकृतिक विपत्ति के कारण राहत	178.59	0.00	191.58	22.31	392.48	178.59	0.00	191.58	22.31	392.48	178.59	0.00	191.58	22.31	392.48
2250	Other Social Services अन्य सामाजिक सेवाएँ	6.40	0.00	8.38	9.80	24.58	6.40	0.00	8.38	9.80	24.58	6.40	0.00	8.37	9.81	24.58

स्थापना एवं प्रतिबद्ध व्यय मद से वेतन, अन्य भत्ता एवं जीवन-यापन भत्ता व्यय राशि की विवरणी

Basic Pay , Special Pay ,Dearness Allowance and Other Allowance Details according to Voted amount allotted from Establishment & Commitment Expenditure

(लाख रुपये में)
(Rupees In lakhs)

Major Head	Description	Budget Estimate for 2016-2017 बजट अनुमान 2016-2017					Revised Estimate for 2016-2017 पुनरीक्षित अनुमान 2016-2017					Budget Estimate for 2017-2018 बजट अनुमान 2017-2018				
		Basic Pay	Special Pay	Dearness Allowance	Other Allowance	Total	Basic Pay	Special Pay	Dearness Allowance	Other Allowance	Total	Basic Pay	Special Pay	Dearness Allowance	Other Allowance	Total
मुख्य शीर्ष	विवरण	वेतन	विशेष वेतन	जीवन-यापन भत्ता	अन्य भत्ता	योग (3+4+5+6)	वेतन	विशेष वेतन	जीवन-यापन भत्ता	अन्य भत्ता	योग (8+9+10+11)	वेतन	विशेष वेतन	जीवन-यापन भत्ता	अन्यभत्ता	योग (13+14+15+16)
1	2	3	4	5	6	7	8	9	10	11	12	13	14	15	16	17
2251	Secretariat-Social Services सचिवालय-सामाजिक सेवाएँ	2167.57	6.77	2660.32	501.85	5336.50	2180.09	6.77	2675.97	504.74	5367.56	2231.56	6.84	2736.28	540.42	5515.10
2401	Crop Husbandry फसल कृषि-कर्म	8889.25	0.41	11644.92	1304.04	21838.62	8889.25	0.41	11644.92	1304.04	21838.62	7089.80	0.00	8935.71	1110.58	17136.09
2402	Soil And Water Conservation मृदा तथा जल संरक्षण	297.32	0.00	395.37	51.89	744.58	297.32	0.00	395.37	51.89	744.58	284.36	0.00	353.42	46.29	684.07
2403	Animal Husbandry पशु-पालन	8477.58	0.00	11101.56	1152.63	20731.77	8449.34	0.00	11101.56	1152.63	20703.53	8646.08	0.00	11021.41	877.15	20544.64
2404	Dairy Development डेरी विकास	333.92	0.00	437.44	51.55	822.91	333.92	0.00	437.44	51.55	822.91	340.98	0.00	446.70	56.62	844.30

स्थापना एवं प्रतिबद्ध व्यय मद से वेतन, अन्य भत्ता एवं जीवन-यापन भत्ता व्यय राशि की विवरणी

Basic Pay , Special Pay ,Dearness Allowance and Other Allowance Details according to Voted amount allotted from Establishment & Commitment Expenditure

(लाख रुपये में)
(Rupees In lakhs)

Major Head	Description	Budget Estimate for 2016-2017 बजट अनुमान 2016-2017					Revised Estimate for 2016-2017 पुनरीक्षित अनुमान 2016-2017					Budget Estimate for 2017-2018 बजट अनुमान 2017-2018				
		Basic Pay	Special Pay	Dearness Allowance	Other Allowance	Total	Basic Pay	Special Pay	Dearness Allowance	Other Allowance	Total	Basic Pay	Special Pay	Dearness Allowance	Other Allowance	Total
		वेतन	विशेष वेतन	जीवन-यापन भत्ता	अन्य भत्ता	योग (3+4+5+6)	वेतन	विशेष वेतन	जीवन-यापन भत्ता	अन्य भत्ता	योग (8+9+10+11)	वेतन	विशेष वेतन	जीवन-यापन भत्ता	अन्यभत्ता	योग (13+14+15+16)
1	2	3	4	5	6	7	8	9	10	11	12	13	14	15	16	17
2405 Fisheries	मछली-पालन	763.57	0.00	1007.53	119.35	1890.45	763.57	0.00	1007.53	119.35	1890.45	802.87	0.00	1053.53	129.66	1986.06
2406 Forestry And Wild Life	वानिकी तथा वन्य प्राणी	3153.23	0.00	4125.20	350.35	7628.78	3153.23	0.00	4125.20	350.35	7628.78	3322.12	0.00	4351.04	405.70	8078.86
2415 Agricultural Research And Education	कृषि अनुसंधान तथा शिक्षा	390.27	0.00	489.36	57.90	937.53	390.27	0.00	489.36	57.90	937.53	390.27	0.00	489.36	57.40	937.03
2425 Co-Operation	सहकारिता	3891.36	0.08	5097.68	661.49	9650.61	3891.36	0.08	5097.68	661.49	9650.61	4071.87	0.00	5539.06	678.28	10289.21
2435 Other Agricultural Programmes	अन्य कृषि कार्यक्रम	217.76	0.00	285.27	30.13	533.16	217.76	0.00	285.27	30.13	533.16	217.76	0.00	285.27	30.13	533.16

स्थापना एवं प्रतिबद्ध व्यय मद से वेतन, अन्य भत्ता एवं जीवन-यापन भत्ता व्यय राशि की विवरणी

Basic Pay , Special Pay ,Dearness Allowance and Other Allowance Details according to Voted amount allotted from Establishment & Commitment Expenditure

(लाख रुपये में)
(Rupees In lakhs)

Major Head	Description	Budget Estimate for 2016-2017 बजट अनुमान 2016-2017					Revised Estimate for 2016-2017 पुनरीक्षित अनुमान 2016-2017					Budget Estimate for 2017-2018 बजट अनुमान 2017-2018				
		Basic Pay	Special Pay	Dearness Allowance	Other Allowance	Total	Basic Pay	Special Pay	Dearness Allowance	Other Allowance	Total	Basic Pay	Special Pay	Dearness Allowance	Other Allowance	Total
मुख्य शीर्ष	विवरण	वेतन	विशेष वेतन	जीवन-यापन भत्ता	अन्य भत्ता	योग (3+4+5+6)	वेतन	विशेष वेतन	जीवन-यापन भत्ता	अन्य भत्ता	योग (8+9+10+11)	वेतन	विशेष वेतन	जीवन-यापन भत्ता	अन्यभत्ता	योग (13+14+15+16)
1	2	3	4	5	6	7	8	9	10	11	12	13	14	15	16	17
2506	Land Reforms भूमि सुधार	144.76	0.18	189.63	31.22	365.79	144.76	0.18	189.63	31.22	365.79	144.76	0.15	189.63	30.50	365.04
2515	Other Rural Development Programmes अन्य ग्राम विकास कार्यक्रम	25816.23	3.55	33820.67	3323.62	62964.07	25816.23	3.55	33820.67	3323.62	62964.07	23104.74	3.55	28806.22	3157.13	55071.64
2700	Major Irrigation मुख्य सिंचाई	13348.27	17.90	16961.96	1240.35	31568.48	13348.27	17.90	16961.96	1240.35	31568.48	14769.05	15.77	18461.32	1493.86	34740.00
2701	Medium Irrigation मध्यम सिंचाई	1800.71	2.13	2288.51	150.24	4241.59	1800.71	2.13	2288.51	150.24	4241.59	0.00	0.00	0.00	0.00	0.00
2702	Minor Irrigation लघु सिंचाई	8415.00	1.00	10920.00	704.00	20040.00	8415.00	1.00	10920.00	704.00	20040.00	6838.78	1.74	8396.66	861.14	16098.32

स्थापना एवं प्रतिबद्ध व्यय मद से वेतन, अन्य भत्ता एवं जीवन-यापन भत्ता व्यय राशि की विवरणी

Basic Pay , Special Pay ,Dearness Allowance and Other Allowance Details according to Voted amount allotted from Establishment & Commitment Expenditure

(लाख रुपये में)
(Rupees In lakhs)

Major Head	Description	Budget Estimate for 2016-2017 बजट अनुमान 2016-2017					Revised Estimate for 2016-2017 पुनरीक्षित अनुमान 2016-2017					Budget Estimate for 2017-2018 बजट अनुमान 2017-2018				
		Basic Pay	Special Pay	Dearness Allowance	Other Allowance	Total	Basic Pay	Special Pay	Dearness Allowance	Other Allowance	Total	Basic Pay	Special Pay	Dearness Allowance	Other Allowance	Total
मुख्य शीर्ष	विवरण	वेतन	विशेष वेतन	जीवन-यापन भत्ता	अन्य भत्ता	योग (3+4+5+6)	वेतन	विशेष वेतन	जीवन-यापन भत्ता	अन्य भत्ता	योग (8+9+10+11)	वेतन	विशेष वेतन	जीवन-यापन भत्ता	अन्यभत्ता	योग (13+14+15+16)
1	2	3	4	5	6	7	8	9	10	11	12	13	14	15	16	17
2711	Flood Control And Drainage बाढ़ नियंत्रण तथा जल निकास	5508.06	3.99	7000.39	443.35	12955.79	5508.06	3.99	7000.39	443.35	12955.79	8219.54	3.88	10274.42	968.16	19466.00
2851	Village And Small Industries ग्राम तथा लघु उद्योग	1609.52	0.00	2108.47	203.96	3921.95	1609.52	0.00	2108.47	203.96	3921.95	1412.96	0.00	1833.69	191.01	3437.66
2852	Industries उद्योग	1226.06	0.12	1606.15	211.16	3043.49	1226.06	0.12	1606.15	211.16	3043.49	1342.73	0.12	1678.48	256.34	3277.67
2853	Non-Ferrous Mining & Metallurgical Industries अलौह खनन तथा धातुकर्म उद्योग	808.50	0.46	706.35	151.55	1666.86	808.50	0.46	706.35	151.55	1666.86	600.00	0.58	704.78	94.64	1400.00
3053	Civil Aviation नागर विमानन	84.91	0.05	111.24	27.53	223.73	84.91	0.05	111.24	27.53	223.73	84.91	0.05	111.24	27.53	223.73

स्थापना एवं प्रतिबद्ध व्यय मद से वेतन, अन्य भत्ता एवं जीवन-यापन भत्ता व्यय राशि की विवरणी

Basic Pay , Special Pay ,Dearness Allowance and Other Allowance Details according to Voted amount allotted from Establishment & Commitment Expenditure

(लाख रुपये में)
(Rupees In lakhs)

Major Head	Description	Budget Estimate for 2016-2017 बजट अनुमान 2016-2017					Revised Estimate for 2016-2017 पुनरीक्षित अनुमान 2016-2017					Budget Estimate for 2017-2018 बजट अनुमान 2017-2018				
		Basic Pay	Special Pay	Dearness Allowance	Other Allowance	Total	Basic Pay	Special Pay	Dearness Allowance	Other Allowance	Total	Basic Pay	Special Pay	Dearness Allowance	Other Allowance	Total
मुख्य शीर्ष	विवरण	वेतन	विशेष वेतन	जीवन-यापन भत्ता	अन्य भत्ता	योग (3+4+5+6)	वेतन	विशेष वेतन	जीवन-यापन भत्ता	अन्य भत्ता	योग (8+9+10+11)	वेतन	विशेष वेतन	जीवन-यापन भत्ता	अन्यभत्ता	योग (13+14+15+16)
1	2	3	4	5	6	7	8	9	10	11	12	13	14	15	16	17
3054 Roads And Bridges सड़क तथा सेतु		12628.74	39.97	13280.65	2880.29	28829.65	12628.74	39.97	13280.65	2880.29	28829.65	12586.74	39.97	13280.65	2888.84	28796.20
3075 Other Transport Services अन्य परिवहन सेवाएँ		16.33	0.00	21.40	3.19	40.92	16.33	0.00	21.40	3.19	40.92	16.40	0.00	20.45	3.22	40.07
3451 Secretariat Economic Services सचिवालय-आर्थिक सेवाएँ		2914.39	7.81	3634.80	787.59	7344.59	2914.39	7.81	3634.80	787.59	7344.59	2986.92	7.67	3692.27	802.11	7488.97
3452 Tourism पर्यटन		109.18	0.00	142.23	23.53	274.94	109.18	0.00	142.23	23.53	274.94	96.16	0.09	120.49	21.55	238.29
3454 Census Surveys And Statistics जनगणना सर्वेक्षण तथा सांख्यिकी		1860.55	0.00	2433.80	260.28	4554.63	1888.79	0.00	2433.80	260.28	4582.87	1484.97	0.00	1875.22	253.83	3614.02

स्थापना एवं प्रतिबद्ध व्यय मद से वेतन, अन्य भत्ता एवं जीवन-यापन भत्ता व्यय राशि की विवरणी

Basic Pay , Special Pay ,Dearness Allowance and Other Allowance Details according to Voted amount allotted from Establishment & Commitment Expenditure

(लाख रुपये में)
(Rupees In lakhs)

Major Head	Description	Budget Estimate for 2016-2017 बजट अनुमान 2016-2017					Revised Estimate for 2016-2017 पुनरीक्षित अनुमान 2016-2017					Budget Estimate for 2017-2018 बजट अनुमान 2017-2018				
		Basic Pay	Special Pay	Dearness Allowance	Other Allowance	Total	Basic Pay	Special Pay	Dearness Allowance	Other Allowance	Total	Basic Pay	Special Pay	Dearness Allowance	Other Allowance	Total
मुख्य शीर्ष	विवरण	वेतन	विशेष वेतन	जीवन-यापन भत्ता	अन्य भत्ता	योग (3+4+5+6)	वेतन	विशेष वेतन	जीवन-यापन भत्ता	अन्य भत्ता	योग (8+9+10+11)	वेतन	विशेष वेतन	जीवन-यापन भत्ता	अन्यभत्ता	योग (13+14+15+16)
1	2	3	4	5	6	7	8	9	10	11	12	13	14	15	16	17
3456	Civil Supplies	2657.58	0.12	3060.29	415.84	6133.83	2657.58	0.12	3060.29	415.84	6133.83	2601.60	0.04	3007.29	337.46	5946.39
	सिविल पूर्ति															
3475	Other General Economic Services	352.94	0.00	462.35	59.22	874.51	352.94	0.00	462.35	59.22	874.51	335.94	0.00	409.93	54.13	800.00
	अन्य सामान्य आर्थिक सेवाएँ															
	योग -	720001.65	928.95	910284.69	141121.27	1772336.55	721439.58	928.95	911784.67	141442.76	1775595.95	722482.58	736.14	926990.04	150780.07	1800988.81

वार्षिक स्कीम मद से वेतन, अन्य भत्ता एवं जीवन-यापन भत्ता व्यय राशि की विवरणी

Basic Pay , Special Pay ,Dearness Allowance and Other Allowance Details according to Voted amount allotted from Annual Scheme

(लाख रुपये में)
(Rupees In lakhs)

Major Head	Description	Budget Estimate for 2016-2017 बजट अनुमान 2016-2017					Revised Estimate for 2016-2017 पुनरीक्षित अनुमान 2016-2017					Budget Estimate for 2017-2018 बजट अनुमान 2017-2018				
		Basic Pay	Special Pay	Dearness Allowance	Other Allowance	Total	Basic Pay	Special Pay	Dearness Allowance	Other Allowance	Total	Basic Pay	Special Pay	Dearness Allowance	Other Allowance	Total
		वेतन	विशेष वेतन	जीवन-यापन भत्ता	अन्य भत्ता	योग (3+4+5+6)	वेतन	विशेष वेतन	जीवन-यापन भत्ता	अन्य भत्ता	योग (8+9+10+11)	वेतन	विशेष वेतन	जीवन-यापन भत्ता	अन्यभत्ता	योग (13+14+15+16)
1	2	3	4	5	6	7	8	9	10	11	12	13	14	15	16	17
2029	Land Revenue	1053.61	0.33	1380.23	127.12	2561.29	1053.61	0.33	1380.23	127.12	2561.29	1208.36	0.45	1673.82	165.41	3048.04
	भू राजस्व															
2052	Secretariat-General Services	20.81	0.00	19.12	12.57	52.50	20.81	0.00	19.12	12.57	52.50	20.81	0.00	19.12	12.57	52.50
	सचिवालय-सामान्य सेवाएँ															
2053	District Administration	0.00	0.00	0.00	33.26	33.26	0.00	0.00	0.00	33.26	33.26	0.00	0.00	0.00	33.26	33.26
	जिला प्रशासन															
2203	Technical Education	76.63	0.00	100.39	10.38	187.40	136.63	0.00	178.99	16.68	332.30	97.20	0.36	178.21	17.66	293.43
	तकनीकी शिक्षा															
2211	Family Welfare	6662.00	3.50	8663.93	1247.49	16576.92	6662.00	3.50	8663.93	1247.49	16576.92	5248.27	0.00	5941.00	2556.99	13746.26
	परिवार कल्याण															
2230	Labour And Employment	1146.91	0.00	1295.84	202.14	2644.89	1146.91	0.00	1295.84	202.14	2644.89	847.21	0.00	918.73	162.74	1928.68
	श्रम तथा रोजगार															

वार्षिक स्कीम मद से वेतन, अन्य भत्ता एवं जीवन-यापन भत्ता व्यय राशि की विवरणी

Basic Pay , Special Pay ,Dearness Allowance and Other Allowance Details according to Voted amount allotted from Annual Scheme

(लाख रुपये में)
(Rupees In lakhs)

Major Head	Description	Budget Estimate for 2016-2017 बजट अनुमान 2016-2017					Revised Estimate for 2016-2017 पुनरीक्षित अनुमान 2016-2017					Budget Estimate for 2017-2018 बजट अनुमान 2017-2018				
		Basic Pay	Special Pay	Dearness Allowance	Other Allowance	Total	Basic Pay	Special Pay	Dearness Allowance	Other Allowance	Total	Basic Pay	Special Pay	Dearness Allowance	Other Allowance	Total
		वेतन	विशेष वेतन	जीवन-यापन भत्ता	अन्य भत्ता	योग (3+4+5+6)	वेतन	विशेष वेतन	जीवन-यापन भत्ता	अन्य भत्ता	योग (8+9+10+11)	वेतन	विशेष वेतन	जीवन-यापन भत्ता	अन्यभत्ता	योग (13+14+15+16)
1	2	3	4	5	6	7	8	9	10	11	12	13	14	15	16	17
2235 Social Security And Welfare सामाजिक सुरक्षा तथा कल्याण		4824.38	0.40	6257.13	620.27	11702.18	4824.38	0.40	6257.13	620.27	11702.18	6633.11	0.35	10800.60	1075.75	18509.81
2245 Relief On Account Of Natural Calamities प्राकृतिक विपत्ति के कारण राहत		900.00	0.00	0.00	375.00	1275.00	900.00	0.00	0.00	375.00	1275.00	1000.00	0.00	0.00	500.00	1500.00
2403 Animal Husbandry पशु-पालन		165.28	0.00	217.84	22.52	405.64	165.28	0.00	217.84	22.52	405.64	200.08	0.00	277.82	23.88	501.78
2405 Fisheries मछली-पालन		4.50	0.00	6.30	1.55	12.35	4.50	0.00	6.30	1.55	12.35	1.01	0.00	1.31	0.63	2.95
2415 Agricultural Research And Education कृषि अनुसंधान तथा शिक्षा		500.00	0.00	0.00	0.00	500.00	500.00	0.00	0.00	0.00	500.00	393.00	0.00	0.00	0.00	393.00

वार्षिक स्कीम मद से वेतन, अन्य भत्ता एवं जीवन-यापन भत्ता व्यय राशि की विवरणी

Basic Pay , Special Pay ,Dearness Allowance and Other Allowance Details according to Voted amount allotted from Annual Scheme

(लाख रुपये में)
(Rupees In lakhs)

Major Head	Description	Budget Estimate for 2016-2017 बजट अनुमान 2016-2017					Revised Estimate for 2016-2017 पुनरीक्षित अनुमान 2016-2017					Budget Estimate for 2017-2018 बजट अनुमान 2017-2018				
		Basic Pay	Special Pay	Dearness Allowance	Other Allowance	Total	Basic Pay	Special Pay	Dearness Allowance	Other Allowance	Total	Basic Pay	Special Pay	Dearness Allowance	Other Allowance	Total
		वेतन	विशेष वेतन	जीवन-यापन भत्ता	अन्य भत्ता	योग (3+4+5+6)	वेतन	विशेष वेतन	जीवन-यापन भत्ता	अन्य भत्ता	योग (8+9+10+11)	वेतन	विशेष वेतन	जीवन-यापन भत्ता	अन्यभत्ता	योग (13+14+15+16)
1	2	3	4	5	6	7	8	9	10	11	12	13	14	15	16	17
2501 Special Programmes For Rural Development ग्राम विकास के लिए विशेष कार्यक्रम		146.18	0.00	168.70	34.80	349.68	146.18	0.00	168.70	34.80	349.68	108.00	0.00	152.00	36.00	296.00
2505 Rural Employment ग्राम रोजगार		131.97	0.00	167.24	30.94	330.15	131.97	0.00	167.24	30.94	330.15	125.00	0.00	150.00	29.00	304.00
2515 Other Rural Development Programmes अन्य ग्राम विकास कार्यक्रम		6800.00	7.08	8908.00	1013.30	16728.38	6800.00	7.08	8908.00	1013.30	16728.38	6800.00	7.08	8908.00	1013.30	16728.38
2705 Command Area Development कमान क्षेत्र विकास		44.86	0.26	58.77	10.03	113.92	44.86	0.26	58.77	10.03	113.92	53.72	0.27	67.46	14.58	136.03
3454 Census Surveys And Statistics जनगणना सर्वेक्षण तथा सांख्यिकी		4.56	0.00	5.92	1.65	12.13	4.56	0.00	5.92	1.65	12.13	5.70	0.00	7.40	2.10	15.20

वार्षिक स्कीम मद से वेतन, अन्य भत्ता एवं जीवन-यापन भत्ता व्यय राशि की विवरणी

Basic Pay , Special Pay ,Dearness Allowance and Other Allowance Details according to Voted amount allotted from Annual Scheme

(लाख रुपये में)
(Rupees In lakhs)

Major Head	Description	Budget Estimate for 2016-2017 बजट अनुमान 2016-2017					Revised Estimate for 2016-2017 पुनरीक्षित अनुमान 2016-2017					Budget Estimate for 2017-2018 बजट अनुमान 2017-2018				
		Basic Pay	Special Pay	Dearness Allowance	Other Allowance	Total	Basic Pay	Special Pay	Dearness Allowance	Other Allowance	Total	Basic Pay	Special Pay	Dearness Allowance	Other Allowance	Total
		वेतन	विशेष वेतन	जीवन-यापन भत्ता	अन्य भत्ता	योग (3+4+5+6)	वेतन	विशेष वेतन	जीवन-यापन भत्ता	अन्य भत्ता	योग (8+9+10+11)	वेतन	विशेष वेतन	जीवन-यापन भत्ता	अन्यभत्ता	योग (13+14+15+16)
1	2	3	4	5	6	7	8	9	10	11	12	13	14	15	16	17
4215	Capital Outlay On Water Supply And Sanitation जलापूर्ति तथा सफाई पर पूंजीगत परिव्यय	320.00	0.00	384.00	41.00	745.00	320.00	0.00	384.00	41.00	745.00	320.00	0.00	384.00	41.00	745.00
4515	Capital Outlay On Other Rural Development Programmes अन्य ग्राम विकास कार्यक्रमों पर पूंजीगत परिव्यय	2607.74	26.70	3191.65	391.52	6217.61	2607.74	26.70	3191.65	391.52	6217.61	2607.74	26.70	3191.65	391.52	6217.61
	योग -	25409.43	38.27	30825.06	4175.54	60448.30	25469.43	38.27	30903.66	4181.84	60593.20	25669.21	35.21	32671.12	6076.39	64451.93

केन्द्रीय क्षेत्र स्कीम मद से वेतन, अन्य भत्ता एवं जीवन-यापन भत्ता व्यय राशि की विवरणी

Basic Pay , Special Pay ,Dearness Allowance and Other Allowance Details according to Voted amount allotted from Centrally Sector Scheme

(लाख रुपये में)
(Rupees In lakhs)

Major Head	Description	Budget Estimate for 2016-2017 बजट अनुमान 2016-2017					Revised Estimate for 2016-2017 पुनरीक्षित अनुमान 2016-2017					Budget Estimate for 2017-2018 बजट अनुमान 2017-2018				
		Basic Pay	Special Pay	Dearness Allowance	Other Allowance	Total	Basic Pay	Special Pay	Dearness Allowance	Other Allowance	Total	Basic Pay	Special Pay	Dearness Allowance	Other Allowance	Total
मुख्य शीर्ष	विवरण	वेतन	विशेष वेतन	जीवन-यापन भत्ता	अन्य भत्ता	योग (3+4+5+6)	वेतन	विशेष वेतन	जीवन-यापन भत्ता	अन्य भत्ता	योग (8+9+10+11)	वेतन	विशेष वेतन	जीवन-यापन भत्ता	अन्यभत्ता	योग (13+14+15+16)
1	2	3	4	5	6	7	8	9	10	11	12	13	14	15	16	17
2403	Animal Husbandry	30.00	0.00	40.00	4.00	74.00	30.00	0.00	40.00	4.00	74.00	25.28	0.00	37.50	3.22	66.00
	पशु-पालन															
3454	Census Surveys And Statistics	0.00	0.00	0.00	0.00	0.00	58.99	0.00	77.01	29.24	165.24	35.80	0.00	51.15	98.99	185.94
	जनगणना सर्वेक्षण तथा सांख्यिकी															
	योग -	30.00	0.00	40.00	4.00	74.00	88.99	0.00	117.01	33.24	239.24	61.08	0.00	88.65	102.21	251.94

वेतन, विशेष वेतन, जीवन-यापन भत्ता एवं अन्य भत्ता की विवरणी

Summary Of Basic Pay,Special Pay,Dearness Allowance and Other Allowances

(लाख रुपये में)

Status Type	बजट अनुमान 2016-2017					पुनरीक्षित अनुमान 2016-2017					बजट अनुमान 2017-2018				
	Basic Pay	Special Pay	Dearness Allowance	Other Allowance	Total	Basic Pay	Special Pay	Dearness Allowance	Other Allowance	Total	Basic Pay	Special Pay	Dearness Allowance	Other Allowance	Total
विवरण	वेतन	विशेष वेतन	जीवन-यापन भत्ता	अन्य भत्ता	योग (2+3+4+5)	वेतन	विशेष वेतन	जीवन-यापन भत्ता	अन्य भत्ता	योग (7+8+9+10)	वेतन	विशेष वेतन	जीवन-यापन भत्ता	अन्य भत्ता	योग (12+13+14+15)
1	2	3	4	5	6	7	8	9	10	11	12	13	14	15	16
Establishment & Commitment Expenditure स्थापना एवं प्रतिबद्ध व्यय	720001.65	928.95	910284.68	141121.28	1772336.55	721439.58	928.95	911784.66	141442.77	1775595.95	722482.58	736.14	926990.03	150780.07	1800988.81
State Scheme राज्य स्कीम	25409.43	38.27	30825.06	4175.54	60448.30	25469.43	38.27	30903.66	4181.84	60593.20	25669.21	35.21	32671.12	6076.39	64451.93
Centrally Sector Scheme केन्द्रीय क्षेत्र स्कीम	30.00	0.00	40.00	4.00	74.00	88.99	0.00	117.01	33.24	239.24	61.08	0.00	88.65	102.21	251.94
कुल योग -	745441.08	967.22	941149.74	145300.82	1832858.85	746998.00	967.22	942805.33	145657.85	1836428.39	748212.87	771.35	959749.80	156958.67	1865692.68

पेंशन तथा अन्य सेवानिवृत्ति हित लाभ मद में व्यय राशि की विवरणी

(लाख रुपये में)				
क्रम सं०.	लघु शीर्ष	आय-व्ययक अनुमान 2016-2017	पुनरीक्षित अनुमान 2016-2017	आय-व्ययक अनुमान 2017-2018
1	2	3	4	5
1	Assistan To Municipalities/Municipalcouncil नगर पालिकाओं/नगर परिषदों को सहायता	172.00	172.00	130.04
2	Assistance To Nagar Panchatats/Area Committee Or नगर पंचायतों/अधिसूचित क्षेत्र की समितियों या उनके समतुल्य को सहायता	292.00	292.00	61.16
3	Assistance To Block Panchayats/ Intermediate Level ब्लॉक पंचायतों/मध्यवर्ती स्तर की पंचायतों को सहायता	2765.00	2765.00	1463.65
4	Assistance To Gram Panchayats ग्राम पंचायतों को सहायता	2875.00	2875.00	1666.11
5	Assistance To Local Dodis नगर निगम को सहायता	280.00	280.00	23.79
6	Commuted Value Of Pensions पेंशन का संराशिकृत मूल्य	104253.48	104253.48	120475.81
7	Family Pensions परिवार पेंशन	64391.12	64391.12	160032.79
8	Government Contribution For Defined Contibution निर्धारित अंशदायी पेंशन स्कीम के लिए सरकारी अंशदन	38020.27	38020.27	41337.66
9	Gratuities उपदान	205287.21	205287.21	288508.42
10	Leave Encashment Benefits छुट्टी नकदीकरण हितलाभ	128258.72	128258.72	121186.76
11	Other Expenditure अन्य व्यय	0.22	0.22	0.22
12	Pensionary Charges In Respect Of High Court Judges उच्च न्यायालय के न्यायाधीशों के संबंध में पेंशन संबंधी प्रभार	1069.72	1069.72	1084.56
13	Pensions To Employees Of State Aided Educational Inst. राज्य से सहायता प्राप्त शिक्षण संस्थाओं के कर्मचारियों को पेंशन	138.86	138.86	138.86
14	Pensions To Legislators विधायकों को पेंशन	4967.95	4972.95	5603.74

क्रम सं०.	लघु शीर्ष	आय-व्ययक अनुमान 2016-2017	पुनरीक्षित अनुमान 2016-2017	आय-व्ययक अनुमान 2017-2018
1	2	3	4	5
15	Superannuation And Retirement Allowance अधिवर्षिता तथा सेवा निवृत्ति भत्ते	1075758.46	1075758.46	1246049.80
कुल योग-		1628530.01	1628535.01	1987763.37

नोट:- पेंशन में मंहगाई भत्ता, चिकित्सा भत्ता सम्मिलित है ।

प्राप्तियों की प्रवृत्तियाँ

(लाख रुपये में)

मुख्य शीर्ष	विवरण	2006-2007	2007-2008	2008-2009	2009-2010	2010-2011	2011-2012	2012-2013	2013-2014	2014-2015	2015-2016
		वास्तविकी	वास्तविकी	वास्तविकी	वास्तविकी	वास्तविकी	वास्तविकी	वास्तविकी	वास्तविकी	वास्तविकी	वास्तविकी
1	2	3	4	5	6	7	8	9	10	11	12
	केन्द्रीय करों में राज्य का हिस्सा										
0020	निगम कर	4,14,841.00	5,32,114.00	5,80,159.00	7,49,113.00	9,37,236.00	10,99,562.00	11,45,890.00	11,71,347.00	12,90,772.00	15,37,740.00
0021	आय पर निगम कर से भिन्न कर	2,51,913.00	3,57,148.00	3,64,314.00	4,17,286.00	4,95,275.00	5,58,530.00	6,86,025.00	7,71,296.00	9,21,735.00	10,64,304.00
0028	आय तथा व्यय पर अन्य कर	-69.00	-27.00	-22.00	0.00	0.00	0.00	0.00	0.00	31.00	39.00
0032	धन कर	522.00	591.00	550.00	1,695.00	1,922.00	4,245.00	1,932.00	3,216.00	3,484.00	431.00
0037	सीमा शुल्क	2,59,248.00	3,16,914.00	3,38,208.00	2,54,758.00	4,19,293.00	4,84,349.00	5,30,109.00	5,68,275.00	5,97,799.00	7,84,943.00
0038	संघ उत्पाद शुल्क	2,75,285.00	3,02,536.00	2,94,967.00	2,05,209.00	3,05,021.00	3,13,420.00	3,60,264.00	4,01,357.00	3,37,558.00	6,57,711.00
0044	सेवा कर	1,27,515.00	1,67,417.00	1,91,130.00	1,92,198.00	2,39,092.00	3,33,418.00	4,65,819.00	5,67,421.00	5,44,929.00	8,43,044.54
0045	वस्तुओं तथा सेवाओं पर अन्य कर तथा शुल्क	-83.00	-64.00	-55.00	-1.00	-1.00	-1.00	0.00	-1.00	-1.00	4,063.00
1603	संघ उत्पादन शुल्क में राज्यों का हिस्सा	0.00									
	जोड़:- केन्द्रीय करों का हिस्सा	13,29,172.00	16,76,629.00	17,69,251.00	18,20,258.00	23,97,838.00	27,93,523.00	31,90,039.00	34,82,911.00	36,96,307.00	48,92,275.54
	राज्य का कर राजस्व										
	आय और व्यय पर कर										
0022	कृषि आय कर	0.11	0.00	0.00	0.00	0.00	0.00	0.00	0.00	0.00	0.00
0023	होटल प्राप्ति कर			0.00	0.00	0.00	0.00	0.00	0.00	0.00	0.00
0028	आय तथा व्यय पर अन्य कर	0.00	0.00	0.00	0.00	0.00	2,955.93	3,695.39	4,759.86	5,495.47	6,454.81
	जोड़:- आय और व्यय पर कर	0.11	0.00	0.00	0.00	0.00	2,955.93	3,695.39	4,759.86	5,495.47	6,454.81

प्राप्तियों की प्रवृत्तियाँ

(लाख रुपये में)

मुख्य शीर्ष	विवरण	2006-2007	2007-2008	2008-2009	2009-2010	2010-2011	2011-2012	2012-2013	2013-2014	2014-2015	2015-2016
		वास्तविकी	वास्तविकी	वास्तविकी	वास्तविकी	वास्तविकी	वास्तविकी	वास्तविकी	वास्तविकी	वास्तविकी	वास्तविकी
1	2	3	4	5	6	7	8	9	10	11	12
	सम्पत्ति तथा पूँजीगत संव्यवहारों पर कर										
0029	भू राजस्व	7,464.98	8,210.21	10,174.03	12,395.65	13,901.63	16,748.62	20,544.99	20,171.28	27,713.30	69,514.66
0030	स्टाम्प तथा पंजीकरण शुल्क	45,502.43	65,414.96	71,619.17	99,790.10	1,09,867.63	1,48,007.02	2,17,301.56	2,71,240.51	2,69,949.32	3,40,857.06
0031	सम्पदा शुल्क			0.00	0.00	0.00	0.00	0.00	0.00	0.00	0.00
	जोड़:- सम्पत्ति तथा पूँजीगत संव्यवहारों पर कर	52,967.41	73,625.17	81,793.20	1,12,185.75	1,23,769.26	1,64,755.64	2,37,846.55	2,91,411.79	2,97,662.62	4,10,371.72
	वस्तुओं तथा सेवाओं पर कर										
0039	राज्य उत्पाद शुल्क	38,193.43	52,541.74	67,914.22	1,08,167.93	1,52,335.02	1,98,098.04	2,42,981.61	3,16,771.51	3,21,658.13	3,14,174.92
0040	बिक्री, व्यापार आदि पर कर	2,08,148.53	2,53,479.82	3,01,647.41	3,83,928.72	4,55,718.06	7,47,635.74	8,67,079.09	8,45,301.48	8,60,715.94	10,60,340.12
0041	वाहन कर	18,137.68	27,320.66	29,773.77	34,512.88	45,542.86	56,913.00	67,338.54	83,748.37	96,356.00	1,08,121.98
0042	माल तथा यात्री कर	78,300.94	93,786.74	1,27,941.07	1,61,316.33	2,00,632.23	82,830.13	1,93,212.08	4,34,900.42	4,45,124.53	6,08,711.57
0043	विद्युत कर तथा शुल्क	6,283.79	6,405.47	6,761.72	6,662.58	6,522.03	5,469.12	10,255.28	14,131.23	37,475.98	29,799.40
0045	वस्तुओं तथा सेवाओं पर अन्य कर तथा शुल्क	1,275.72	1,457.02	1,442.43	2,193.07	2,465.46	2,552.54	2,899.22	5,043.03	10,533.65	6,935.86
	जोड़:- वस्तुओं और सेवाओं पर कर	3,50,340.09	4,34,991.45	5,35,480.62	6,96,781.51	8,63,215.66	10,93,498.57	13,83,765.82	16,99,896.04	17,71,864.23	21,28,083.85
	जोड़:- राज्य के कर राजस्व	4,03,307.61	5,08,616.62	6,17,273.82	8,08,967.26	9,86,984.92	12,61,210.14	16,25,307.76	19,96,067.69	20,75,022.32	25,44,910.38
	करेतर राजस्व										
0047	अन्य राजकोषीय सेवाएँ	13.03	0.00	0.00	0.00	0.00	0.00	0.64	0.00	0.00	0.00
	ब्याज प्राप्तियाँ, लाभांश तथा लाभ										

प्राप्तियों की प्रवृत्तियाँ

(लाख रुपये में)

मुख्य शीर्ष	विवरण	2006-2007	2007-2008	2008-2009	2009-2010	2010-2011	2011-2012	2012-2013	2013-2014	2014-2015	2015-2016
		वास्तविकी	वास्तविकी	वास्तविकी	वास्तविकी	वास्तविकी	वास्तविकी	वास्तविकी	वास्तविकी	वास्तविकी	वास्तविकी
1	2	3	4	5	6	7	8	9	10	11	12
0049	ब्याज प्राप्तियाँ	17,598.70	17,070.82	30,456.91	35,326.57	23,796.05	57,369.53	16,712.20	26,947.72	34,477.34	58,365.72
0050	लाभांश तथा लाभ	58.02	3.19	213.94	206.01	252.58	140.25	255.35	252.80	257.80	1,484.11
	जोड़:- ब्याज प्राप्तियाँ, लाभांश तथा लाभ	17,656.72	17,074.01	30,670.85	35,532.58	24,048.63	57,509.78	16,968.19	27,200.52	34,735.14	59,849.83
	अन्य करेतर राजस्व										
0051	लोक सेवा आयोग	150.54	47.07	204.48	79.92	389.61	190.49	1,092.82	212.41	1,754.00	454.89
0055	पुलिस	1,053.18	2,346.60	943.67	1,189.15	1,184.69	926.24	2,500.72	2,726.76	2,950.04	6,605.31
0056	जेल	274.79	419.01	208.17	400.08	234.89	365.80	412.03	140.89	272.48	1,101.06
0058	लेखन सामग्री तथा मुद्रण	7.89	12.44	11.25	2.37	10.67	2.94	1.74	1.80	1.55	35.96
0059	लोक निर्माण कार्य	373.07	356.04	372.31	894.16	673.21	1,006.20	605.76	1,079.71	1,345.83	746.51
0070	अन्य प्रशासनिक सेवाएँ	2,027.65	1,199.80	809.05	942.29	1,998.45	1,148.88	1,001.16	1,018.22	2,177.26	7,261.45
0071	पेंशन तथा अन्य सेवा निवृत्ति लाभों के संबंध में अंशदान और वसूली	189.58	155.68	116.64	150.78	199.64	142.96	15,098.26	40,011.59	157.98	17,673.52
0075	विविध सामान्य सेवाएँ	2,087.50	301.60	38,581.67	77,028.45	33.56	-38,377.63	2,203.34	27.76	199.07	102.95
	जोड़:- सामान्य सेवाएँ	6,164.20	4,838.24	41,247.25	80,687.20	4,724.72	-34,594.12	22,915.83	45,219.14	8,858.21	33,981.65
	सामाजिक सेवाएँ										
0202	शिक्षा, खेलकूद, कला तथा संस्कृति	2,757.47	2,087.79	2,353.84	1,652.13	3,351.82	706.23	762.37	1,445.39	1,076.41	4,129.69
0210	चिकित्सा तथा लोक स्वास्थ्य	1,751.53	2,106.52	1,725.02	1,408.31	1,532.87	2,391.46	4,101.78	2,993.16	3,022.19	4,046.68

प्राप्तियों की प्रवृत्तियाँ

(लाख रुपये में)

मुख्य शीर्ष	विवरण	2006-2007	2007-2008	2008-2009	2009-2010	2010-2011	2011-2012	2012-2013	2013-2014	2014-2015	2015-2016
		वास्तविकी	वास्तविकी	वास्तविकी	वास्तविकी	वास्तविकी	वास्तविकी	वास्तविकी	वास्तविकी	वास्तविकी	वास्तविकी
1	2	3	4	5	6	7	8	9	10	11	12
0211	परिवार कल्याण	18.45	4.11	12.47	0.23	3.51	1.38	0.27	0.00	0.03	0.00
0215	जलपूर्ति तथा सफाई	254.05	146.82	167.67	514.58	376.04	305.82	317.54	494.13	436.37	482.03
0216	आवास	140.68	138.18	148.49	278.30	474.42	232.70	165.93	160.95	210.29	240.93
0217	शहरी विकास	63.88	2.14	5.38	2.69	3.15	0.00	0.12	0.00	0.00	0.00
0220	सूचना तथा प्रचार	59.05	7.38	8.36	10.83	17.60	50.70	16.91	31.92	40.47	31.98
0230	श्रम तथा रोजगार	174.21	168.95	150.66	266.77	432.15	453.78	368.82	485.36	864.52	1,147.23
0235	सामाजिक सुरक्षा तथा कल्याण	1,878.93	275.30	95.37	85.36	238.44	75.05	97.82	-125.52	2.26	12.75
0250	अन्य सामाजिक सेवाएँ	653.17	70.53	910.79	109.92	527.34	822.30	65.61	-13.63	0.36	6.56
	जोड़:- सामाजिक सेवाएँ	7,751.42	5,007.72	5,578.05	4,329.12	6,957.34	5,039.42	5,897.17	5,471.76	5,652.90	10,097.85
	आर्थिक सेवाएँ										
0401	फसल कृषि कर्म	236.99	1,776.44	624.65	1,416.24	1,496.82	506.73	718.46	666.21	1,882.57	1,553.42
0403	पशुपालन	34.61	26.48	19.90	26.17	84.32	89.19	79.70	84.43	54.80	60.58
0404	डेरी विकास	0.58	0.86	155.67	0.01	5.23	0.00	0.00	311.90	0.25	0.11
0405	मछली पालन	608.53	657.32	686.97	786.91	728.41	1,015.95	1,178.94	1,072.46	1,071.11	998.22
0406	वानिकी तथा वन्य प्राणी	635.06	663.84	614.90	678.03	764.35	1,104.44	1,660.16	1,957.87	2,523.65	2,970.27
0407	बागान	0.00	0.00	0.00	0.00	0.00	0.00	0.00	0.00	0.00	0.00
0415	कृषि अनुसंधान तथा शिक्षा	0.00	0.00								

प्राप्तियों की प्रवृत्तियाँ

(लाख रुपये में)

मुख्य शीर्ष	विवरण	2006-2007	2007-2008	2008-2009	2009-2010	2010-2011	2011-2012	2012-2013	2013-2014	2014-2015	2015-2016
		वास्तविकी	वास्तविकी	वास्तविकी	वास्तविकी	वास्तविकी	वास्तविकी	वास्तविकी	वास्तविकी	वास्तविकी	वास्तविकी
1	2	3	4	5	6	7	8	9	10	11	12
0425	सहकारिता	142.21	98.70	78.69	50.40	130.15	899.37	1,095.43	3,598.88	730.23	229.10
0435	अन्य कृषि कार्यक्रम	0.10	5.00	0.15	0.01	0.05	0.27	0.00	0.00	0.00	0.00
0506	भूमि सुधार	6.13	5.04	3.34	10.56	8.60	10.74	17.15	12.08	13.84	18.36
0515	अन्य ग्राम विकास कार्यक्रम	1,380.55	731.50	1,034.35	2,880.59	2,192.92	2,985.45	2,090.13	2,779.35	2,937.32	2,391.75
0575	अन्य विशेष क्षेत्र कार्यक्रम	0.00	0.00	0.00	0.00	0.00	0.00	0.00	0.00	0.00	0.00
0700	मुख्य सिंचाई	195.17	240.52	331.53	302.09	483.36	316.13	307.50	131.20	121.91	1,491.82
0701	मध्यम सिंचाई	1,095.14	967.18	1,063.68	1,480.47	1,545.24	1,758.68	1,398.63	1,822.42	1,694.91	1,086.32
0702	लघु सिंचाई	140.32	253.70	208.12	247.72	277.75	724.72	522.93	399.38	317.32	533.28
0801	बिजली	0.00	0.00	0.00	0.00	0.00	0.00	0.00	0.00	0.00	0.00
0802	पेट्रोलियम	0.00	0.00	0.00	0.00	0.00	0.00	0.00	0.00	0.00	0.00
0810	अपारम्परिक ऊर्जा स्रोत	0.00	0.00	0.00	0.00	0.00	0.00	0.00	0.00	0.00	0.00
0851	ग्राम तथा लघु उद्योग	118.95	11.57	-19.12	10.82	41.92	4.39	7.90	7.58	5.18	5.14
0852	उद्योग	2.44	4.83	5,358.55	3,015.04	8,835.74	445.61	2,769.16	366.41	10.36	12.49
0853	अलौह खनन तथा धातुकर्म उद्योग	12,764.69	17,865.77	24,500.35	31,993.12	40,559.39	44,310.20	51,107.58	56,914.40	87,986.76	97,133.69
0875	अन्य उद्योग	0.01	0.00	0.00	0.00	0.00	0.00	0.00	0.00	0.00	0.00
1053	नागर विमानन	13.44	21.81	23.55	25.00	28.34	28.46	825.18	1,239.05	494.82	419.27
1054	सड़क तथा सेतु	1,674.75	1,795.48	2,640.47	3,002.19	3,960.12	6,034.78	3,255.98	4,072.48	5,451.98	4,185.20
1055	सड़क परिवहन	4.60	6.00	4.81	4.52	23.46	4.69	5.88	7.63	9.86	13.97

प्राप्तियों की प्रवृत्तियाँ

(लाख रुपये में)

मुख्य शीर्ष	विवरण	2006-2007	2007-2008	2008-2009	2009-2010	2010-2011	2011-2012	2012-2013	2013-2014	2014-2015	2015-2016
		वास्तविकी	वास्तविकी	वास्तविकी	वास्तविकी	वास्तविकी	वास्तविकी	वास्तविकी	वास्तविकी	वास्तविकी	वास्तविकी
1	2	3	4	5	6	7	8	9	10	11	12
1056	अन्तर्देशीय जल परिवहन	0.09	0.01	0.00	0.00	0.09	0.00	0.00	0.03	0.33	0.35
1075	अन्य परिवहन सेवाएँ	0.00	0.00	0.00	0.00	0.00	0.00	0.00	0.00	0.00	0.00
1452	पर्यटन	2.41	1.00	1.11	0.38	1,067.59	0.63	0.06	231.40	133.53	93.87
1456	सिविल पूर्ति	4.90	2.56	5.36	7.14	5.30	15.33	4.43	10.07	14.21	9.49
1475	अन्य सामान्य आर्थिक सेवाएँ	481.35	503.91	498.95	555.32	582.78	775.53	701.05	911.80	1,097.00	1,427.86
	आर्थिक सेवाएँ	19,543.02	25,639.52	37,835.98	46,492.73	62,821.93	61,031.29	67,746.25	76,597.03	1,06,551.94	1,14,634.56
	जोड़:- अन्य करेतर राजस्व	33,458.64	35,485.48	84,661.28	1,31,509.05	74,503.99	31,476.59	96,559.25	1,27,287.93	1,21,063.05	1,58,714.06
	जोड़:- करेतर राजस्व	51,128.39	52,559.49	1,15,332.13	1,67,041.63	98,552.62	88,986.37	1,13,527.44	1,54,488.45	1,55,798.19	2,18,563.89
	सहायता अनुदान तथा अंशदान										
1601	केन्द्रीय सरकार से सहायता अनुदान	5,24,710.57	5,83,166.74	7,96,211.96	7,56,416.28	9,69,856.47	9,88,298.00	10,27,792.04	12,58,402.84	19,14,626.19	19,56,560.45
	कुल राजस्व प्राप्ति (राजस्व लेखा)	23,08,318.57	28,20,971.85	32,98,068.91	35,52,683.17	44,53,232.01	51,32,017.51	59,56,666.24	68,91,869.98	78,41,753.70	96,12,310.26
	लोक ऋण										
6003	राज्य सरकार का आन्तरिक ऋण	2,35,464.70	1,14,364.00	5,77,802.81	5,37,006.33	5,25,089.02	5,80,139.47	9,04,593.92	9,35,743.03	13,19,928.25	17,56,503.50
6004	केन्द्रीय सरकार से कर्ज तथा अग्रिम	320.96	46,825.69	14,985.98	76,432.19	78,152.91	82,656.45	50,801.82	54,966.35	71,825.25	81,796.90
	जोड़:- लोक ऋण	2,35,785.66	1,61,189.69	5,92,788.79	6,13,438.52	6,03,241.93	6,62,795.92	9,55,395.74	9,90,709.38	13,91,753.50	18,38,300.40
	कर्ज तथा उधार										
6215	जलपूर्ति तथा सफाई के लिए कर्ज			0.00	0.00	0.00	0.00	0.00	0.00	0.00	0.00

प्राप्तियों की प्रवृत्तियाँ

(लाख रुपये में)

मुख्य शीर्ष	विवरण	2006-2007	2007-2008	2008-2009	2009-2010	2010-2011	2011-2012	2012-2013	2013-2014	2014-2015	2015-2016
		वास्तविकी	वास्तविकी	वास्तविकी	वास्तविकी	वास्तविकी	वास्तविकी	वास्तविकी	वास्तविकी	वास्तविकी	वास्तविकी
1	2	3	4	5	6	7	8	9	10	11	12
6216	आवास के लिए कर्ज	4.15	2.66	0.92	1.19	0.53	1.36	0.22	1.99	0.50	0.30
6217	शहरी विकास के लिए कर्ज	0.16		0.00	0.00	0.00	0.00	0.00	0.00	0.00	0.00
6245	प्राकृतिक विपत्ति के कारण राहत के लिए कर्ज	0.88		0.00	0.00	0.00	0.00	0.00	0.00	0.00	0.00
6250	अन्य समाज सेवाओं के लिए कर्ज			0.00	0.00	0.00	0.00	0.00	0.00	0.00	0.00
6401	फसल कृषि-कर्म के लिए कर्ज		0.13	0.00	0.60	0.00	0.00	0.00	0.00	0.00	0.00
6402	मृदा एवं जल संरक्षण के लिए कर्ज			0.00	0.00	0.00	0.00	0.00	0.00	0.00	0.00
6408	खाद्य भंडारण तथा भंडागार के लिए कर्ज			0.00	0.00	0.00	0.00	0.00	0.00	0.00	0.00
6425	सहकारिता के लिए कर्ज	306.06	402.12	210.40	37.44	74.94	1,177.00	375.93	65.50	296.22	357.91
6506	भूमि सुधार के लिए कर्ज	0.07	0.19	0.00	0.30	0.00	0.00	0.00	0.22	0.00	0.00
6515	अन्य ग्राम विकास कार्यक्रमों के लिए कर्ज	7.74		0.00	0.00	0.00	0.00	0.00	0.00	0.06	0.00
6801	बिजली परियोजनाओं के लिए कर्ज		0.01	0.00	0.00	0.00	0.00	0.00	0.00	1,47,500.00	0.00
6851	ग्राम तथा लघु उद्योगों के लिए कर्ज	26.71	9.79	2.89	38.22	6.30	7.87	3.70	26.94	4.97	6.14
6860	उपभोक्ता उद्योगों के लिए कर्ज		1,710.68	0.00	0.00	0.00	0.00	797.48	0.00	0.00	0.00
6885	उद्योग और खनिज के लिए अन्य कर्ज	7.80	14.95	8.34	5.62	9.23	3.41	1.68	0.84	0.77	1.06
7465	सामान्य वित्तीय तथा व्यापारिक संस्थाओं के लिए कर्ज			0.00	0.00	0.00	0.00	0.00	0.00	0.00	0.00
7610	सरकारी कर्मचारियों को कर्ज आदि	386.19	475.82	909.14	1,236.49	1,095.41	1,061.55	1,290.72	1,407.65	1,503.88	1,484.93

प्राप्तियों की प्रवृत्तियाँ

(लाख रुपये में)

मुख्य शीर्ष	विवरण	2006-2007	2007-2008	2008-2009	2009-2010	2010-2011	2011-2012	2012-2013	2013-2014	2014-2015	2015-2016
		वास्तविकी	वास्तविकी	वास्तविकी	वास्तविकी	वास्तविकी	वास्तविकी	वास्तविकी	वास्तविकी	वास्तविकी	वास्तविकी
1	2	3	4	5	6	7	8	9	10	11	12
7615	विविध कर्ज										
6202-7615	जोड़: कर्ज तथा उधार	739.76	2,616.35	1,131.69	1,319.86	1,186.41	2,251.19	2,469.73	1,503.14	1,49,306.40	1,850.34
	समेकित निधि	25,44,843.99	29,84,777.89	38,91,989.39	41,67,441.55	50,57,660.35	57,97,064.62	69,14,531.71	78,84,082.50	93,82,813.60	1,14,52,461.00
8000	आकस्मिकता निधि			0.00	0.00	0.00	0.00	0.00	0.00	0.00	0.00
	लोक लेखा										
	अल्प बचत, भविय निधियाँ आदि										
8009	राज्य भविष्य निधि	96,464.56	1,02,863.05	1,11,613.79	64,944.69	75,303.83	88,665.80	93,758.52	99,882.79	1,08,891.85	1,18,938.56
8010	न्यास और विन्यास										
8011	बीमा तथा पेंशन निधि	4,751.65	5,518.05	3,721.84	5,773.93	8,580.42	14,515.68	35,850.15	7,347.53	1,483.72	1,409.45
	जोड़:- अल्प बचत, भविय निधियाँ आदि	1,01,216.21	1,08,381.10	1,35,335.63	70,718.62	83,884.25	1,03,181.48	1,29,608.67	1,07,230.32	1,10,375.57	1,20,348.01
	आरक्षित निधियाँ										
8121	सामान्य तथा अन्य आरक्षित निधियाँ					1,24,051.46	87,810.46	54,437.50	38,721.00	42,837.00	1,26,900.00
8222	निक्षेप निधि			14,000.00	14,000.00	16,000.00	23,643.00	25,495.00	43,627.00	97,525.00	49,184.05
8223	अकाल राहत निधि										
8235	सामान्य तथा अन्य आरक्षित निधियाँ		39,170.42	1,16,248.00	42,566.50	-1,15,678.96	0.00	0.00	0.00	0.00	0.00
8115-8235	आरक्षित निधियाँ	0.00	39,170.42	1,30,248.00	56,566.50	24,372.50	1,11,453.46	79,932.50	82,348.00	1,40,362.00	1,76,084.05

प्राप्तियों की प्रवृत्तियाँ

(लाख रुपये में)

मुख्य शीर्ष	विवरण	2006-2007	2007-2008	2008-2009	2009-2010	2010-2011	2011-2012	2012-2013	2013-2014	2014-2015	2015-2016
		वास्तविकी	वास्तविकी	वास्तविकी	वास्तविकी	वास्तविकी	वास्तविकी	वास्तविकी	वास्तविकी	वास्तविकी	वास्तविकी
1	2	3	4	5	6	7	8	9	10	11	12
	जमा तथा अग्रिम										
8342	अन्य जमा	0.20	0.88	1.32	1.58	0.00	0.00	0.00	37,008.36	52,945.05	62,413.27
8443	सिविल जमा	1,91,436.43	1,89,283.64	2,04,874.07	1,71,794.75	2,07,069.17	2,51,103.16	3,57,137.90	3,91,367.24	3,60,176.80	5,35,926.54
8448	स्थानीय निधियों की जमा	1,04,182.93	1,42,776.57	1,64,099.64	1,52,199.22	1,90,026.86	3,27,396.69	4,65,619.23	7,64,169.88	12,44,061.03	17,09,072.33
8449	अन्य जमा		1,09,513.14	3,44,145.89	3,01,571.34	2,60,445.76	4,01,127.00	7,11,805.93	6,52,082.07	8,19,152.05	11,60,876.32
8550	सिविल अग्रिम	5,793.25	6,882.64	7,873.26	5,529.42	4,897.26	8,171.00	16,917.24	16,309.74	20,819.35	21,114.43
8336-8550	जोड़: जमा तथा अग्रिम	3,01,412.81	4,48,456.87	7,20,994.18	6,31,096.31	6,62,439.05	9,87,797.85	15,51,480.30	18,60,937.29	24,97,154.28	34,89,402.89
	उचंत तथा विविध										
8658	उचंत लेखा	15,978.10	19,006.86	18,445.23	29,681.43	33,438.76	41,909.41	52,881.36	57,904.70	55,065.44	62,828.95
8670	चेक और बिल										
8671	विभागीय शेष	2,461.85	31,529.85	37,155.61	7,942.12	13,903.01	15,502.85	13,798.96	34,966.29	39,094.35	10,741.47
8672	स्थायी रोकड़ अग्रदाय					0.06	0.78	44.16	0.00	3.42	144.29
8673	रोकड़-शेष निवेश लेखा	80,39,758.27	72,75,066.81	1,34,32,306.95	1,74,81,691.08	1,23,35,183.10	1,23,76,993.12	83,03,581.66	1,22,02,341.15	1,65,68,246.35	2,34,79,672.00
8679	अन्य देशों की सरकारों के साथ खोले गये लेखे					3.92	4.62	0.00	0.00	0.00	0.00
8658-8679	जोड़: उचंत तथा विविध	80,58,198.22	73,25,603.52	1,34,87,907.81	1,74,89,633.20	1,23,82,528.85	1,24,34,410.78	83,70,306.14	1,22,95,212.14	1,66,62,409.56	2,35,53,386.71

प्राप्तियों की प्रवृत्तियाँ

(लाख रुपये में)

मुख्य शीर्ष	विवरण	2006-2007	2007-2008	2008-2009	2009-2010	2010-2011	2011-2012	2012-2013	2013-2014	2014-2015	2015-2016
		वास्तविकी	वास्तविकी	वास्तविकी	वास्तविकी	वास्तविकी	वास्तविकी	वास्तविकी	वास्तविकी	वास्तविकी	वास्तविकी
1	2	3	4	5	6	7	8	9	10	11	12
8782	उसी लेखा अधिकारी को लेखा भेजने वाले अधिकारियों के बीच नकद प्रेषण तथा समायोजन	5,03,800.27	6,68,734.48	7,09,081.56	7,42,275.93	9,27,986.63	9,85,915.47	8,92,717.02	12,37,358.33	12,22,154.85	10,61,924.06
	अंत: सरकार समायोजन लेखा										
8786	केन्द्रीय और राज्य सरकारों के बीच समायोजन खाता										
8793	अन्तर्राज्यीय उचन्त लेखा			-2.16	0.00	0.00	0.00	0.00	0.00	0.00	0.00
8782-8793	अंत: सरकार समायोजन लेखा	5,03,800.27	6,68,734.48	7,09,079.40	7,42,275.93	9,27,986.63	9,85,915.47	8,92,717.02	12,37,358.33	12,22,154.85	10,61,924.06
	जोड़:- लोक लेखा	89,64,627.51	85,90,346.39	1,51,83,565.02	1,89,90,290.56	1,40,81,211.28	1,46,22,759.04	1,10,24,044.63	1,55,83,086.08	2,06,32,456.26	2,84,01,145.72
	जोड़:-कुल प्राप्तियाँ (समेकित निधि+आकस्मिक निधि+लोक लेखा)	1,15,09,471.50	1,15,75,124.28	1,90,75,554.41	2,31,57,732.11	1,91,38,871.63	2,04,19,823.66	1,79,38,576.34	2,34,67,168.58	3,00,15,269.86	3,98,53,606.72

व्यय की प्रवृत्तियाँ

(लाख रुपये में)

मुख्य शीर्ष	विवरण	2006-2007	2007-2008	2008-2009	2009-2010	2010-2011	2011-2012	2012-2013	2013-2014	2014-2015	2015-2016
		वास्तविकी	वास्तविकी	वास्तविकी	वास्तविकी	वास्तविकी	वास्तविकी	वास्तविकी	वास्तविकी	वास्तविकी	वास्तविकी
1	2	3	4	5	6	7	8	9	10	11	12
	क- सामान्य सेवाएँ										
	(क) राज्य के अंग										
2011	संसद/राज्य/संघ/राज्य क्षेत्र विधानमंडल	4,459.80	5,387.49	5,528.27	6,189.03	7,117.32	9,224.79	10,003.86	10,387.07	12,223.69	12,587.64
2012	राष्ट्रपति, उप-राष्ट्रपति/राज्यपाल/संघ राज्य क्षेत्रों के प्रशासक	305.14	197.05	580.54	454.77	584.82	655.07	803.08	764.71	868.61	898.04
2013	मंत्रिपरिषद	552.57	729.00	833.13	1,145.62	1,120.74	1,420.28	1,567.76	1,280.03	1,538.80	1,585.26
2014	न्याय प्रशासन	17,806.36	20,410.91	25,805.19	32,411.12	43,919.61	50,950.58	52,655.53	58,050.29	60,310.95	64,237.72
2015	निर्वाचन	7,934.66	2,893.82	8,061.39	11,877.05	25,223.42	10,149.18	6,037.50	6,344.78	26,350.10	44,134.70
	जोड़- (क) राज्य के अंग	31,058.53	29,618.27	40,808.52	52,077.59	77,965.91	72,399.90	71,067.73	76,826.88	1,01,292.15	1,23,443.36
	(ख) राजकोषीय सेवाएँ										
	(2) सम्पति तथा पूंजीगत संव्यवहारों पर करों का संग्रहण										
2029	भू राजस्व	15,692.71	19,702.02	19,480.69	31,237.88	30,962.94	37,406.22	39,456.37	47,076.15	45,873.20	43,113.60
2030	स्टाम्प पंजीकरण	3,685.87	3,402.77	3,768.03	4,589.81	4,657.60	4,310.49	4,549.70	5,502.71	5,196.52	5,533.16
	जोड़- (2) सम्पति तथा पूंजीगत संव्यवहारों पर करों का संग्रहण	19,378.58	23,104.79	23,248.72	35,827.69	35,620.54	41,716.71	44,006.07	52,578.86	51,069.72	48,646.76
	(3) वस्तुओं तथा सेवाओं पर करों का संग्रहण										
2039	राज्य उत्पाद शुल्क	1,830.73	2,213.91	2,415.13	4,401.63	3,765.43	4,124.24	4,267.10	4,547.89	4,997.58	4,962.95
2040	बिक्री, व्यापार आदि पर कर	2,730.48	4,273.14	4,666.90	4,827.57	5,645.47	6,513.95	7,798.66	6,984.88	9,588.69	9,021.87

व्यय की प्रवृत्तियाँ

(लाख रुपये में)

मुख्य शीर्ष	विवरण	2006-2007	2007-2008	2008-2009	2009-2010	2010-2011	2011-2012	2012-2013	2013-2014	2014-2015	2015-2016
		वास्तविकी	वास्तविकी	वास्तविकी	वास्तविकी	वास्तविकी	वास्तविकी	वास्तविकी	वास्तविकी	वास्तविकी	वास्तविकी
1	2	3	4	5	6	7	8	9	10	11	12
2041	वाहन कर	603.12	595.57	695.36	1,041.17	1,691.69	2,230.77	2,527.93	2,977.06	3,830.55	3,977.07
2045	वस्तुओं तथा सेवाओं पर अन्य कर तथा शुल्क	52.72	42.82	35.56	56.69	77.92	102.85	87.31	78.87	73.11	79.58
	(3) वस्तुओं तथा सेवाओं पर करों का संग्रहण	5,217.05	7,125.44	7,812.95	10,327.06	11,180.51	12,971.81	14,681.00	14,588.70	18,489.93	18,041.47
	(4) अन्य राजकोषीय सेवाएँ										
2047	अन्य राजकोषीय सेवाएँ	235.33	196.60	213.52	313.86	307.70	354.94	339.31	358.15	275.84	238.47
2048	ऋण घटाने या उसका परिहार करने के लिए विनियोजन			14,000.00	14,000.00	16,000.00	23,643.24	25,495.36	43,627.39	97,525.70	49,185.40
	जोड़-(4) अन्य राजकोषीय सेवाएँ	235.33	196.60	213.52	313.86	16,307.70	23,998.18	25,834.67	43,985.54	97,801.54	49,423.87
	जोड़-(ख) राजकोषीय सेवाएँ	24,830.96	30,426.83	45,275.19	60,468.61	63,108.75	78,686.70	84,521.74	1,11,153.10	1,67,361.19	1,16,112.10
	क- सामान्य सेवाएँ- क्रमांत										
	(ग) ब्याज की अदायगी तथा ऋण सेवा										
2049	ब्याज अदायगियां	3,41,608.55	3,70,698.85	3,75,294.22	3,68,547.61	4,31,916.03	4,30,365.76	4,42,830.88	5,45,904.33	6,12,874.91	7,09,769.22
	जोड़- (ग) ब्याज की अदायगी तथा ऋण सेवा	3,41,608.55	3,70,698.85	3,89,294.22	3,82,547.61	4,31,916.03	4,30,365.76	4,42,830.88	5,45,904.33	6,12,874.91	7,09,769.22
	(घ) प्रशासनिक सेवाएँ										
2051	लोक सेवा आयोग	709.01	878.85	1,089.30	1,216.52	1,465.57	3,011.19	1,728.51	2,321.51	5,380.02	2,429.17
2052	सचिवालय-सामान्य सेवाएँ	5,613.56	6,143.33	7,220.12	10,143.33	12,532.25	13,362.22	14,081.50	13,338.64	19,019.22	21,264.00
2053	जिला प्रशासन	49,596.03	30,869.47	33,528.29	37,990.64	27,821.80	27,431.39	24,319.34	35,253.32	33,419.69	32,250.53
2054	खजाना तथा लेखा प्रशासन	2,899.11	3,185.93	2,930.10	4,704.26	4,500.09	5,473.43	5,436.77	5,120.45	8,286.76	7,200.05

व्यय की प्रवृत्तियाँ

(लाख रुपये में)

मुख्य शीर्ष	विवरण	2006-2007	2007-2008	2008-2009	2009-2010	2010-2011	2011-2012	2012-2013	2013-2014	2014-2015	2015-2016
		वास्तविकी	वास्तविकी	वास्तविकी	वास्तविकी	वास्तविकी	वास्तविकी	वास्तविकी	वास्तविकी	वास्तविकी	वास्तविकी
1	2	3	4	5	6	7	8	9	10	11	12
2055	पुलिस	1,21,277.53	1,30,929.88	1,55,384.70	2,00,486.30	2,36,254.74	2,96,684.64	3,18,785.88	3,80,466.24	4,61,981.50	4,86,222.10
2056	जेल	7,768.34	10,062.55	10,088.87	10,913.86	11,257.22	13,075.71	13,176.91	16,277.14	17,914.99	23,639.06
2058	लेखन सामग्री तथा मुद्रण	825.61	1,061.14	937.87	1,240.86	1,447.90	1,419.27	1,294.12	1,519.42	1,413.00	1,306.28
2059	लोक निर्माण कार्य	17,665.56	19,739.26	18,670.14	21,362.00	22,341.39	23,550.82	26,777.90	38,587.37	39,390.29	45,227.95
2070	अन्य प्रशासनिक सेवाएँ	10,740.98	12,688.59	13,821.17	19,213.33	23,699.49	26,665.03	23,249.96	26,905.78	38,033.64	43,329.92
	जोड़- (घ) प्रशासनिक सेवाएँ	2,17,095.73	2,15,559.00	2,43,670.56	3,07,271.09	3,41,320.45	4,10,673.70	4,28,850.89	5,19,789.87	6,24,839.11	6,62,869.06
	(इ) पेंशन तथा विविध सामान्य सेवाएँ										
2071	पेंशन तथा अन्य सेवानिवृत्ति हितलाभ	2,49,708.65	2,78,894.35	3,47,902.78	4,31,869.82	6,14,386.25	7,80,845.25	8,36,353.15	9,48,173.04	11,34,450.43	11,85,035.74
2075	विविध सामान्य सेवाएँ	0.18	0.15	-0.03	0.00	0.00	0.30	886.59	0.15	0.15	0.15
	जोड़- (इ) पेंशन तथा विविध सामान्य सेवाएँ	2,49,708.83	2,78,894.50	3,47,902.75	4,31,869.82	6,14,386.25	7,80,845.55	8,37,239.74	9,48,173.19	11,34,450.58	11,85,035.89
	जोड़- (क) सामान्य सेवाएँ	8,64,302.60	9,25,197.45	10,52,951.24	12,20,234.73	15,28,697.39	17,72,971.61	18,64,510.98	22,01,847.37	26,40,817.94	27,97,229.63
	ख सामाजिक सेवाएँ										
	(क) शिक्षा, खेलकूद कला तथा संस्कृति										
2202	सामान्य शिक्षा	5,20,383.04	5,43,562.30	6,64,101.03	7,34,859.21	8,01,241.91	10,05,327.36	13,95,671.21	14,20,521.22	16,11,452.01	18,42,970.65
2203	तकनीकी शिक्षा	2,349.19	3,529.73	3,426.17	3,381.59	3,983.88	5,522.63	6,280.09	5,827.80	8,186.22	10,641.51
2204	खेलकूद तथा युवा सेवाएँ	1,470.48	1,505.01	1,889.17	2,184.32	2,959.96	2,715.16	2,908.55	3,131.52	3,124.16	3,497.52
2205	कला एवं संस्कृति	1,052.35	1,002.00	1,174.88	1,196.88	1,871.74	2,163.31	3,156.85	4,873.71	3,954.33	3,422.33

व्यय की प्रवृत्तियाँ

(लाख रुपये में)

मुख्य शीर्ष	विवरण	2006-2007	2007-2008	2008-2009	2009-2010	2010-2011	2011-2012	2012-2013	2013-2014	2014-2015	2015-2016
		वास्तविकी	वास्तविकी	वास्तविकी	वास्तविकी	वास्तविकी	वास्तविकी	वास्तविकी	वास्तविकी	वास्तविकी	वास्तविकी
1	2	3	4	5	6	7	8	9	10	11	12
	जोड़- (क) शिक्षा, खेलकूद कला तथा संस्कृति	5,25,255.06	5,49,599.04	6,70,591.25	7,41,622.00	8,10,057.49	10,15,728.46	14,08,016.70	14,34,354.25	16,26,716.72	18,60,532.01
	(ख) स्वास्थ्य तथा परिवार कल्याण										
2210	चिकित्सा तथा लोक स्वास्थ्य	84,781.62	99,675.11	1,02,877.70	1,17,338.89	1,25,556.56	1,50,378.29	1,51,171.96	1,75,268.54	2,91,539.46	3,11,554.41
2211	परिवार कल्याण	13,679.74	14,473.22	16,459.47	21,443.27	24,662.53	29,974.24	32,416.79	36,073.53	37,280.27	36,502.84
	जोड़- (ख) स्वास्थ्य तथा परिवार कल्याण	98,461.36	1,14,148.33	1,19,337.17	1,38,782.16	1,50,219.09	1,80,352.53	1,83,588.75	2,11,342.07	3,28,819.73	3,48,057.25
	(ग) जलापूर्ति, सफाई, आवास तथा शहरी विकास										
2215	जल पूर्ति तथा सफाई	23,043.91	28,878.99	37,051.40	38,942.64	41,015.11	34,470.89	36,221.02	69,565.33	60,425.46	61,012.96
2216	आवास	370.52	536.91	740.98	331.39	78,222.20	79,628.97	80,473.66	90,830.49	1,58,033.95	1,43,567.68
2217	शहरी विकास	27,958.00	41,922.90	1,03,547.38	1,04,550.40	50,515.83	57,232.53	1,13,720.43	1,36,301.27	1,45,487.73	1,64,853.22
	जोड़- (ग) जलापूर्ति, सफाई, आवास तथा शहरी विकास	51,372.43	71,338.80	1,41,339.76	1,43,824.43	1,69,753.14	1,71,332.39	2,30,415.11	2,96,697.09	3,63,947.14	3,69,433.86
	(घ) सूचना तथा प्रसारण										
2220	सूचना तथा प्रचार	1,701.28	2,515.84	4,398.94	5,200.80	5,199.14	5,639.38	7,397.09	7,435.62	11,537.98	14,090.36
	जोड़-(घ) सूचना तथा प्रसारण	1,701.28	2,515.84	4,398.94	5,200.80	5,199.14	5,639.38	7,397.09	7,435.62	11,537.98	14,090.36
	ख- सामाजिक सेवाएँ-क्रमांत										
2225	अनुसूचित जातियों, अनुसूचित जन जातियों और अन्य पिछड़े वर्गों का कल्याण	13,074.15	24,787.06	23,046.35	40,753.23	53,818.71	1,05,962.85	1,75,055.98	2,07,359.57	2,30,450.07	4,05,563.14
	(च) श्रमिक तथा श्रम कल्याण										

व्यय की प्रवृत्तियाँ

(लाख रुपये में)

मुख्य शीर्ष	विवरण	2006-2007	2007-2008	2008-2009	2009-2010	2010-2011	2011-2012	2012-2013	2013-2014	2014-2015	2015-2016
		वास्तविकी	वास्तविकी	वास्तविकी	वास्तविकी	वास्तविकी	वास्तविकी	वास्तविकी	वास्तविकी	वास्तविकी	वास्तविकी
1	2	3	4	5	6	7	8	9	10	11	12
2230	श्रम तथा रोजगार	39,589.74	28,137.54	6,739.35	6,988.91	7,890.27	8,775.90	9,335.02	11,112.80	11,872.61	17,405.47
	जोड़- (च) श्रमिक तथा श्रम कल्याण	39,589.74	28,137.54	6,739.35	6,988.91	7,890.27	8,775.90	9,335.02	11,112.80	11,872.61	17,405.47
	(छ) समाज कल्याण तथा पोषण										
2235	सामाजिक सुरक्षा तथा कल्याण	29,444.00	38,512.67	91,096.18	1,33,093.18	1,82,128.33	2,30,374.00	2,00,459.09	2,69,784.14	4,31,125.14	4,31,674.69
2236	पोषण	26,087.40	35,218.44	50,496.89	91,465.39	53,246.17	73,780.98	79,969.33	1,22,585.27	1,19,678.40	1,07,485.86
2245	प्राकृतिक विपत्ति के कारण राहत	5,086.30	1,20,221.85	1,14,628.81	1,461.97	54,887.45	54,743.83	21,124.59	80,248.30	41,919.87	34,751.65
	जोड़-(छ) समाज कल्याण तथा पोषण	60,617.70	1,93,952.96	2,56,221.88	2,26,020.54	2,90,261.95	3,58,898.81	3,01,553.01	4,72,617.71	5,92,723.41	5,73,912.20
	(ज) अन्य										
2250	अन्य सामाजिक सेवाएँ	271.48	668.71	1,407.79	12,398.81	18,432.94	22,356.46	-8,658.16	-5,590.60	373.35	265.26
2251	सचिवालय-सामाजिक सेवाएँ	1,377.84	1,650.13	2,126.96	3,050.04	3,309.37	3,831.38	4,033.23	4,156.47	4,830.16	5,044.88
	जोड़-(ज) अन्य	1,649.32	2,318.84	3,534.75	15,448.85	21,742.31	26,187.84	-4,624.93	-1,434.13	5,203.51	5,310.14
	जोड़- ख- सामाजिक सेवाएँ	7,91,721.04	9,86,798.41	12,25,209.45	13,18,640.92	15,08,942.10	18,72,878.16	23,10,736.73	26,39,484.98	31,71,271.17	35,94,304.43
	ग- आर्थिक सेवाएँ										
	(क) कृषि और संबद्ध कार्य-कलाप										
2401	फसल कृषि-कर्म	24,531.71	37,142.98	67,360.38	92,381.81	1,39,430.29	1,30,691.10	1,84,389.88	1,68,328.26	1,83,227.75	1,70,380.25
2402	मृदा तथा जल संरक्षण	983.44	773.59	1,568.79	1,899.83	1,092.45	1,036.19	2,835.49	616.76	3,000.25	2,944.28
2403	पशु-पालन	7,194.83	8,996.69	18,039.36	19,364.01	15,996.74	18,584.51	26,822.78	27,341.22	15,606.14	20,488.72

व्यय की प्रवृत्तियाँ

(लाख रुपये में)

मुख्य शीर्ष	विवरण	2006-2007	2007-2008	2008-2009	2009-2010	2010-2011	2011-2012	2012-2013	2013-2014	2014-2015	2015-2016
		वास्तविकी	वास्तविकी	वास्तविकी	वास्तविकी	वास्तविकी	वास्तविकी	वास्तविकी	वास्तविकी	वास्तविकी	वास्तविकी
1	2	3	4	5	6	7	8	9	10	11	12
2404	डेरी विकास	5,893.99	3,979.60	9,124.73	3,776.15	4,734.13	4,840.98	16,252.25	4,976.85	13,577.13	8,657.31
2405	मछली-पालन	995.84	1,500.46	1,294.91	3,201.88	1,446.08	3,909.32	9,428.55	1,166.68	3,039.31	4,433.88
2406	वानिकी तथा वन्य प्राणी	6,569.09	7,345.04	7,698.72	9,101.36	10,436.81	11,590.35	16,585.02	22,949.24	30,186.52	26,990.69
2408	खाद्य, भंडारण तथा भांडागार			5,901.87	2,323.00	1,016.86	0.00	2,761.23	26,680.00	21,829.54	62,337.40
2415	कृषि अनुसंधान तथा शिक्षा	8,134.87	9,839.96	9,498.33	12,585.14	15,972.97	14,271.05	30,715.55	43,864.99	58,943.08	35,157.75
2425	सहकारिता	3,976.26	3,842.82	6,427.47	5,359.04	8,226.51	6,120.83	26,888.34	22,760.44	13,670.16	19,771.34
2435	अन्य कृषि कार्यक्रम	235.04	263.37	354.37	362.86	3,418.75	402.53	343.18	642.59	0.07	338.49
	जोड़- (क) कृषि और संबद्ध कार्य-कलाप	58,515.07	73,684.51	1,27,268.93	1,50,355.08	2,01,771.59	1,91,446.86	3,17,022.27	3,19,327.03	3,43,079.95	3,51,500.11
	ख- सामाजिक सेवाएँ-क्रमांत										
	(ख) ग्राम विकास										
2501	ग्राम विकास के लिए विशेष कार्यक्रम	5,156.60	6,106.03	6,486.17	20,071.93	17,242.44	7,177.57	12,315.43	2,870.87	1,930.80	43,161.64
2505	ग्राम रोजगार	73,549.57	50,534.53	82,342.93	1,05,129.21	26,892.01	35,456.45	27,485.74	47,140.28	89,608.43	1,14,082.70
2506	भूमि सुधार	0.47	0.00	0.00	0.00	-0.64	0.00	0.00	65.00	205.34	235.29
2515	अन्य ग्राम विकास कार्यक्रम	53,180.66	1,08,669.94	1,22,090.58	1,42,842.96	1,54,810.25	2,48,826.37	3,03,423.44	3,55,901.80	3,15,208.44	3,34,669.18
	जोड़- (ख) ग्राम विकास	1,31,887.30	1,65,310.50	2,10,919.67	2,68,044.10	1,98,944.06	2,91,460.39	3,43,224.61	4,05,977.95	4,06,953.01	4,92,148.81
	(ग) विशेष क्षेत्र कार्यक्रम										
2575	अन्य विशेष क्षेत्र कार्यक्रम			0.00	0.00	0.00	0.00	0.00	0.00	0.00	0.00

व्यय की प्रवृत्तियाँ

(लाख रुपये में)

मुख्य शीर्ष	विवरण	2006-2007	2007-2008	2008-2009	2009-2010	2010-2011	2011-2012	2012-2013	2013-2014	2014-2015	2015-2016
		वास्तविकी	वास्तविकी	वास्तविकी	वास्तविकी	वास्तविकी	वास्तविकी	वास्तविकी	वास्तविकी	वास्तविकी	वास्तविकी
1	2	3	4	5	6	7	8	9	10	11	12
	जोड़- (ग) विशेष क्षेत्र कार्यक्रम	0.00			0.00	0.00	0.00	0.00	0.00	0.00	0.00
	(घ) सिंचाई तथा बाढ़ नियन्त्रण										
2700	मुख्य सिंचाई	11,268.84	19,216.19	16,418.09	30,485.61	35,907.66	59,991.70	33,132.99	31,170.92	32,371.57	40,881.70
2701	मध्यम सिंचाई	7,422.25	6,980.17	14,616.86	6,904.97	8,587.02	10,721.39	6,814.32	7,354.24	8,488.71	10,694.39
2702	लघु सिंचाई	13,591.35	16,080.09	25,031.32	23,737.08	57,525.69	28,525.24	26,170.92	33,944.25	27,235.13	33,038.03
2705	कमान क्षेत्र विकास	5,449.60	6,496.07	3,194.67	7,312.63	8,026.51	8,986.38	5,204.92	8,381.58	11,368.28	9,167.84
2711	बाढ़ नियंत्रण तथा जल निकास	5,797.22	7,419.99	11,171.02	21,291.03	21,055.53	22,909.90	20,094.95	23,052.01	22,533.78	21,355.62
	जोड़-(घ) सिंचाई तथा बाढ़ नियन्त्रण	43,529.26	56,192.51	70,431.96	89,731.32	1,31,102.41	1,31,134.61	91,418.10	1,03,903.00	1,01,997.47	1,15,137.58
	(इ) उर्जा										
2801	विजली	1,07,890.00	72,000.00	72,000.00	86,261.03	1,21,255.28	2,15,751.23	3,19,338.28	3,18,205.42	3,75,294.46	6,04,794.50
2810	अपारंपरिक उर्जा स्रोत	173.75	628.00	250.00	500.00	328.00	1,050.78	655.35	5,368.30	2,000.00	10,346.27
	जोड़- (इ) उर्जा	1,08,063.75	72,628.00	72,250.00	86,761.03	1,21,583.28	2,16,802.01	3,19,993.63	3,23,573.72	3,77,294.46	6,15,140.77
	ग- आर्थिक सेवाएँ क्रमांत										
	(च) उद्योग तथा खनिज										
2851	ग्राम तथा लघु उद्योग	5,572.49	6,144.87	3,614.94	3,351.68	3,560.23	3,385.55	6,299.09	4,692.64	5,434.14	7,601.81
2852	उद्योग	2,422.85	16,484.21	17,056.64	22,203.47	27,962.22	31,760.08	45,860.08	51,934.70	49,293.29	1,11,235.49
2853	अलौह खनन तथा धातुकर्म उद्योग	638.94	667.56	1,935.80	983.78	1,063.18	1,173.81	1,229.45	1,397.14	1,396.02	1,242.59

व्यय की प्रवृत्तियाँ

(लाख रुपये में)

मुख्य शीर्ष	विवरण	2006-2007	2007-2008	2008-2009	2009-2010	2010-2011	2011-2012	2012-2013	2013-2014	2014-2015	2015-2016
		वास्तविकी	वास्तविकी	वास्तविकी	वास्तविकी	वास्तविकी	वास्तविकी	वास्तविकी	वास्तविकी	वास्तविकी	वास्तविकी
1	2	3	4	5	6	7	8	9	10	11	12
	जोड़- (च) उद्योग तथा खनिज	8,634.28	23,296.64	22,607.38	26,538.93	32,585.63	36,319.44	53,388.62	58,024.48	56,123.45	1,20,079.89
	(छ) परिवहन										
3053	नागर विमानन	129.78	221.49	191.06	177.55	180.85	230.10	233.83	339.41	259.33	289.21
3054	सड़क तथा सेतु	41,147.18	40,368.07	49,116.62	68,942.49	63,243.88	78,583.21	82,283.62	1,37,509.76	99,057.76	1,70,906.90
3055	सड़क परिवहन	114.00	114.82	0.00	-150.55	-16.50	0.00	0.00	200.00	200.00	0.00
3075	अन्य परिवहन सेवाएँ	22.99	49.52	29.47	34.20	41.21	39.70	33.60	36.07	43.33	37.07
	जोड़- (छ) परिवहन	41,413.95	40,753.90	49,337.16	69,003.69	63,449.44	78,853.01	82,551.05	1,38,085.24	99,560.42	1,71,233.18
	(ज) सामान्य आर्थिक सेवाएँ										
3451	सचिवालय-आर्थिक सेवाएँ	1,909.19	3,041.30	3,398.76	3,881.39	4,763.64	8,223.14	8,382.53	6,185.38	7,057.58	7,501.59
3452	पर्यटन	336.09	449.68	457.98	478.84	603.74	1,106.31	2,515.70	1,447.20	1,744.76	2,779.09
3454	जनगणना सर्वेक्षण तथा सांख्यिकी	1,500.81	1,720.14	2,198.67	2,079.26	14,351.12	10,915.90	96.90	8,387.08	5,954.11	11,384.34
3456	सिविल पूर्ति	5,872.97	6,266.27	13,131.57	11,238.24	13,810.41	36,804.82	48,114.78	39,635.78	44,052.72	79,517.12
3465	सामान्य वित्तीय तथा व्यापारिक संस्थाएँ			0.00	0.00	0.00	0.00	0.00	0.00	0.00	0.00
3475	अन्य सामान्य आर्थिक सेवाएँ	418.09	446.77	599.03	683.38	661.84	715.53	4,287.36	1,458.45	686.34	3,216.38
	जोड़- (ज) सामान्य आर्थिक सेवाएँ	10,037.15	11,924.16	19,786.01	18,361.11	34,190.75	57,765.70	63,397.27	57,113.89	59,495.51	1,04,398.52
	जोड़- ग- आर्थिक सेवाएँ	4,02,080.76	4,43,790.22	5,72,601.11	7,08,795.26	7,83,627.16	10,03,782.02	12,70,995.55	14,06,005.31	14,44,504.27	19,69,638.86
	घ- सहायता अनुदान तथा अंशदान										

व्यय की प्रवृत्तियाँ

(लाख रुपये में)

मुख्य शीर्ष	विवरण	2006-2007	2007-2008	2008-2009	2009-2010	2010-2011	2011-2012	2012-2013	2013-2014	2014-2015	2015-2016
		वास्तविकी	वास्तविकी	वास्तविकी	वास्तविकी	वास्तविकी	वास्तविकी	वास्तविकी	वास्तविकी	वास्तविकी	वास्तविकी
1	2	3	4	5	6	7	8	9	10	11	12
3604	स्थानीय निकायों तथा पंचायती राज संस्थाओं को क्षतिपूर्ति तथा समनुदेशन	399.95	500.71	396.04	10,746.55	324.92	316.83	371.31	385.43	404.21	420.60
	जोड़- घ- सहायता अनुदान तथा अंशदान	399.95	500.71	396.04	10,746.55	324.92	316.83	371.31	385.43	404.21	420.60
	जोड़:- व्यय शीर्ष (राजस्व लेखा)	20,58,504.35	23,56,286.79	28,51,157.84	32,58,417.46	38,21,591.57	46,49,948.62	54,46,614.57	62,47,723.09	72,56,997.59	83,61,593.52
	कर्ज आदि										
4047	अन्य राजकोषीय सेवाओं पर पूंजीगत परिव्यय	1,458.84	991.31	1,330.28	8,223.61	2,768.67	3,685.32	1,265.12	1,559.50	2,168.39	2,687.18
4055	पुलिस पर पूंजीगत परिव्यय	1,654.84	5,897.38	5,433.79	9,368.32	19,732.19	27,985.87	25,727.61	45,738.29	21,915.07	31,819.47
4058	लेखन सामग्री तथा मुद्रण पर पूंजीगत परिव्यय			0.00	0.00	0.00	109.21	96.95	0.00	0.00	0.00
4059	लोक निर्माण कार्य पर पूंजीगत परिव्यय	5,340.52	2,596.36	3,794.12	6,066.45	11,898.58	19,313.76	26,058.99	41,223.33	98,465.97	1,03,823.41
4070	अन्य प्रशासनिक सेवाओं पर पूंजीगत परिव्यय	7,055.86	12,766.16	10,107.27	3,790.00	5,171.88	9,711.39	18,585.41	44,732.06	52,319.04	2,23,373.28
4202	शिक्षा, खेलकूद, कला तथा संस्कृति पर पूंजीगत परिव्यय	10,644.23	5,727.47	17,651.33	33,396.38	14,374.72	5,639.92	36,443.80	70,363.64	26,345.41	54,981.85
4210	चिकित्सा तथा लोक स्वास्थ्य पर पूंजीगत परिव्यय	16,813.15	24,554.75	9,721.11	12,052.01	16,498.10	32,104.75	56,250.14	46,017.08	31,577.04	1,09,074.55
4211	परिवार कल्याण पर पूंजी परिव्यय			0.00							
4215	जलापूर्ति तथा सफाई पर पूंजीगत परिव्यय	24,826.67	33,332.19	18,222.59	44,804.54	62,676.82	30,540.19	25,837.30	61,815.41	88,520.50	77,347.45
4216	आवास पर पूंजीगत परिव्यय	436.68	601.02	433.57	666.73	297.15	2,655.59	2,206.69	1,850.56	1,774.24	5,004.17

व्यय की प्रवृत्तियाँ

(लाख रुपये में)

मुख्य शीर्ष	विवरण	2006-2007	2007-2008	2008-2009	2009-2010	2010-2011	2011-2012	2012-2013	2013-2014	2014-2015	2015-2016
		वास्तविकी	वास्तविकी	वास्तविकी	वास्तविकी	वास्तविकी	वास्तविकी	वास्तविकी	वास्तविकी	वास्तविकी	वास्तविकी
1	2	3	4	5	6	7	8	9	10	11	12
4217	शहरी विकास पर पूंजीगत परिव्यय			0.00	1,000.00	0.00	0.00	200.00	100.00	0.00	0.00
4220	सूचना तथा प्रचार पर पूंजीगत परिव्यय			492.61	300.00	104.95	0.00	-0.18	-4.38	-8.49	-4.71
4225	अनुसूचित जातियों, अनुसूचित जनजातियों तथा अन्य पिछड़े वर्गों के कल्याण पर पूंजीगत परिव्यय	5,901.26	4,475.12	4,177.45	2,617.46	2,978.88	350.20	378.58	607.40	-2,063.23	1,859.95
4235	सामाजिक सुरक्षा तथा कल्याण पर पूंजीगत परिव्यय	683.81	10,752.12	10,076.21	15,359.16	8,845.83	8,243.70	2,424.40	-3,257.17	3,019.90	10,100.13
4250	अन्य समाज सेवाओं पर पूंजीगत परिव्यय	281.41	449.00	3,226.99	2,058.46	1,431.16	1,180.10	9,338.14	8,295.77	18,194.01	15,684.63
4401	फसल कृषि कर्म पर पूंजीगत परिव्यय			0.00		0.00	0.00	2,480.66	1,017.75	4,807.11	4,534.50
4402	मृदा तथा जल संरक्षण पर पूंजीगत परिव्यय			0.00					0.00	0.00	1,000.00
4403	पशुपालन पर पूंजी परिव्यय			0.00			0.00	0.00	0.00	0.00	0.00
4404	डेरी विकास पर पूंजी परिव्यय			0.00							
4406	वानिकी तथा वन्य जीव पर पूंजीगत परिव्यय	78.69	86.20	99.82	0.00	16.00	60.27	519.96	2,213.31	2,313.95	1,266.92
4425	सहकारिता पर पूंजीगत परिव्यय	1,045.59	2,150.66	1,003.70	100.00	1,683.36	1,668.64	2,693.25	4,060.64	2,469.58	7,515.42
4515	अन्य ग्राम विकास कार्यक्रमों पर पूंजीगत परिव्यय	1,28,928.35	1,49,151.89	1,27,378.61	85,264.98	1,20,382.55	1,08,878.58	1,87,439.89	1,93,350.61	4,64,784.42	8,01,263.29
4700	मुख्य सिंचाई पर पूंजीगत परिव्यय	41,009.82	51,246.69	46,696.09	47,088.14	56,472.84	61,761.46	73,738.78	78,457.01	74,190.25	73,560.14
4701	मध्यम सिंचाई पर पूंजीगत परिव्यय	4,083.87	4,294.12	5,951.15	4,297.09	4,200.45	5,987.38	7,875.79	6,413.19	5,119.10	9,745.29

व्यय की प्रवृत्तियाँ

(लाख रुपये में)

मुख्य शीर्ष	विवरण	2006-2007	2007-2008	2008-2009	2009-2010	2010-2011	2011-2012	2012-2013	2013-2014	2014-2015	2015-2016
		वास्तविकी	वास्तविकी	वास्तविकी	वास्तविकी	वास्तविकी	वास्तविकी	वास्तविकी	वास्तविकी	वास्तविकी	वास्तविकी
1	2	3	4	5	6	7	8	9	10	11	12
4702	लघु सिंचाई पर पूंजीगत परिव्यय	4,833.15	7,460.03	4,136.71	7,167.42	5,734.76	14,996.45	16,690.66	19,625.37	18,078.77	20,048.35
4711	बाढ़ नियंत्रण परियोजनाओं पर पूंजीगत परिव्यय	13,243.13	25,775.71	57,284.16	76,309.62	70,290.00	1,13,652.46	95,698.95	75,395.90	45,006.62	65,111.60
4801	बिजली परियोजनाओं पर पूंजीगत परिव्यय	43,375.78	11,500.00	40,000.00	37,600.00	1,00,722.81	10,236.61	17,363.43	1,89,748.00	4,17,510.47	2,79,396.00
4810	उर्जा के गैर-पारम्परिक स्रोतों पर पूंजी परिव्यय			0.00							
4851	ग्राम तथा लघु उद्योगों पर पूंजीगत परिव्यय				405.62	0.00	299.25	0.00	500.00	0.00	53.40
4859	दूरसंचार तथा इलेक्ट्रॉनिक उद्योगों पर पूंजीगत परिव्यय		596.50	2,471.50	0.00	900.00	4,533.73	1,880.63	0.00	400.00	1,999.47
4885	उद्योगों तथा खनिजों पर अन्य पूंजीगत परिव्यय	41,146.74	15,862.39	25,200.10	26,452.80	-19.09	1,793.05	3,000.00	53,000.00	-99.05	881.18
5053	नागर विमानन पर पूंजीगत परिव्यय	100.00	723.08	403.96	49.25	82.72	258.23	2,675.14	532.82	1,848.96	1,229.83
5054	सड़कों तथा सेतुओं पर पूंजीगत परिव्यय	1,66,057.03	2,29,226.85	2,45,929.42	3,05,101.10	4,05,824.14	4,05,641.70	3,29,110.49	4,08,324.93	4,17,675.47	4,40,276.65
5055	सड़क परिवहन पर पूंजीगत परिव्यय			0.00	692.00	1,250.85	450.85	-504.83	167.88	280.00	226.91
5075	अन्य परिवहन सेवाओं पर पूंजीगत परिव्यय			8.81	0.00	0.00	0.00	0.00	0.00	0.00	0.00
5452	पर्यटन पर पूंजीगत परिव्यय	1,713.34	2,444.17	2,303.97	2,778.00	2,654.81	2,379.08	7,853.63	5,290.34	6,655.69	3,377.49
5465	सामान्य वित्तीय तथा व्यापारिक संस्थाओं में निवेश	400.00	437.39	100.00	200.00	2,618.92	100.00	1,650.00	2,549.00	2,550.00	3,100.00
5475	अन्य सामान्य आर्थिक सेवाओं पर पूंजीगत परिव्यय	0.43	7,279.12	0.14	0.00	0.00	983.18	0.00	6.75	353.60	88.00
4047-5475	व्यय शीर्ष (पूंजीगत लेखा)	5,21,113.19	6,10,377.68	6,43,635.47	7,33,209.13	9,19,594.05	8,75,200.92	9,54,979.38	13,59,694.99	18,06,172.79	23,50,425.80

व्यय की प्रवृत्तियाँ

(लाख रुपये में)

मुख्य शीर्ष	विवरण	2006-2007	2007-2008	2008-2009	2009-2010	2010-2011	2011-2012	2012-2013	2013-2014	2014-2015	2015-2016
		वास्तविकी	वास्तविकी	वास्तविकी	वास्तविकी	वास्तविकी	वास्तविकी	वास्तविकी	वास्तविकी	वास्तविकी	वास्तविकी
1	2	3	4	5	6	7	8	9	10	11	12
	(ङ) लोक ऋण (ग)										
6003	राज्य सरकार का आन्तरिक ऋण	70,761.46	1,20,334.68	1,25,360.27	1,16,932.00	1,72,452.63	2,45,697.55	2,58,523.24	2,55,883.07	2,97,536.77	3,42,273.51
6004	केन्द्रीय सरकार से कर्ज तथा अग्रिम	31,736.50	42,850.46	42,867.38	81,366.83	46,550.08	46,548.49	48,472.46	56,073.27	63,358.42	70,211.54
	जोड़- ड- लोक ऋण	1,02,497.96	1,63,185.14	1,68,227.65	1,98,298.83	2,19,002.71	2,92,246.04	3,06,995.70	3,11,956.34	3,60,895.19	4,12,485.05
	च- कर्ज तथा उधार (घ)										
6215	जलपूर्ति तथा सफाई के लिए कर्ज			0.00	0.00	0.00	0.00	0.00	0.00	0.00	0.00
6216	आवास के लिए कर्ज			0.00	0.00	0.00	0.00	0.00	0.00	0.00	0.00
6217	शहरी विकास के लिए कर्ज			0.00	0.00	0.00	0.00	0.00	0.00	0.00	0.00
6235	सामाजिक सुरक्षा तथा कल्याण के लिए कर्ज			0.00	0.00	0.00	0.00	0.00	0.00	0.00	0.00
6245	प्राकृतिक विपत्ति के कारण राहत के लिए कर्ज			0.00	0.00	0.00	0.00	0.00	0.00	0.00	0.00
6250	अन्य समाज सेवाओं के लिए कर्ज			0.00	0.00	0.00	0.00	0.00	0.00	0.00	0.00
6401	फसल कृषि-कर्म के लिए कर्ज			292.00	1,833.00	-0.74	29.40	0.00	0.00	44.03	200.00
6402	मृदा एवं जल संरक्षण के लिए कर्ज			0.00	0.00	0.00	0.00	0.00	0.00	0.00	0.00
6405	मछली पालन के लिए कर्ज	49.28		0.00	0.00	0.00	0.00	0.00	0.00	0.00	0.00
6406	वानकी तथा वन्य जीवन के लिए कर्ज			0.00	0.00	0.00	0.00	0.00	0.00	0.00	226.50

व्यय की प्रवृत्तियाँ

(लाख रुपये में)

मुख्य शीर्ष	विवरण	2006-2007	2007-2008	2008-2009	2009-2010	2010-2011	2011-2012	2012-2013	2013-2014	2014-2015	2015-2016
		वास्तविकी	वास्तविकी	वास्तविकी	वास्तविकी	वास्तविकी	वास्तविकी	वास्तविकी	वास्तविकी	वास्तविकी	वास्तविकी
1	2	3	4	5	6	7	8	9	10	11	12
6408	खाद्य भंडारण तथा भंडागार के लिए कर्ज			0.00	0.00	0.00	40,000.00	93,000.00	0.00	0.00	0.00
6425	सहकारिता के लिए कर्ज	4,494.22	1,072.25	3,467.40	1,872.22	4,893.39	42,327.35	4,465.94	2,450.31	10,000.00	10,000.00
6435	कृषि कार्यक्रमों के लिए कर्ज			0.00	0.00	0.00	0.00	0.00	0.00	0.00	0.00
6506	भूमि सुधार के लिए कर्ज								0.00	0.00	0.00
6515	अन्य ग्राम विकास कार्यक्रमों के लिए कर्ज	351.12	7.16	0.00	0.00	0.00	0.00	0.00	0.00	0.00	0.00
6701	मध्यम सिंचाई के लिए कर्ज			0.00	0.00	17.00	0.00	0.00	0.00	0.00	0.00
6702	लघु सिंचाई के लिए उधार			0.00							
6801	विजली परियोजनाओं के लिए कर्ज	17,929.14	23,723.06	43,688.84	62,624.52	87,848.74	93,553.83	1,08,088.44	72,478.73	24,416.16	14,077.89
6851	ग्राम तथा लघु उद्योगों के लिए कर्ज		7.48	0.00	0.00	15.50	0.00	0.00	0.00	0.00	0.00
6857	रसायन तथा औषध निर्माण उद्योगों के लिए कर्ज			0.00	0.00	0.00	0.00	0.00	0.00	0.00	0.00
6860	उपभोक्ता उद्योगों के लिए कर्ज	887.21	1,714.02	2,937.50	2,028.00	3,869.36	24.33	894.96	3,167.90	63.24	1,759.14
6885	उद्योग और खनिज के लिए अन्य कर्ज	7,100.00	12.52	3,000.00	0.00	0.00	0.00	0.00	550.00	0.00	0.00
7055	सड़क परिवहन के लिए कर्ज			1,000.00	20,609.00	12,134.00	12,934.00	0.00	0.00	0.00	31,824.00
7075	अन्य परिवहन सेवाओं के लिए कर्ज			0.00	0.00	0.00	0.00	0.00	0.00	0.00	0.00
7465	सामान्य वित्तीय तथा व्यापारिक संस्थाओं के लिए कर्ज			0.00	0.00	0.00	0.00	500.00	1,000.00	1,000.00	1,700.00
7475	अन्य सामान्य आर्थिक सेवाओं के लिए कर्ज			0.00	0.00	0.00	0.00	0.00	0.00	0.00	0.00

व्यय की प्रवृत्तियाँ

(लाख रुपये में)

मुख्य शीर्ष	विवरण	2006-2007	2007-2008	2008-2009	2009-2010	2010-2011	2011-2012	2012-2013	2013-2014	2014-2015	2015-2016
		वास्तविकी	वास्तविकी	वास्तविकी	वास्तविकी	वास्तविकी	वास्तविकी	वास्तविकी	वास्तविकी	वास्तविकी	वास्तविकी
1	2	3	4	5	6	7	8	9	10	11	12
7610	सरकारी कर्मचारियों को कर्ज आदि	720.81	733.09	719.20	711.62	1,486.28	1,739.17	1,645.88	1,090.61	1,347.62	2,300.36
7615	विविध कर्ज			0.00							
6202-7615	च- कर्ज तथा उधार (घ)	31,531.78	27,269.58	55,104.94	89,678.36	1,10,263.53	1,90,608.08	2,08,595.22	80,737.55	36,871.05	62,087.89
	जोड़ - भाग-1 समेकित निधि	27,13,647.28	31,57,119.19	37,18,125.90	42,79,603.00	50,70,451.86	60,08,003.66	69,17,184.87	80,00,111.97	94,60,936.62	1,11,86,592.26
8000	आकस्मिकता निधि	0.00	0.00	0.00	0.00	0.00	0.00	0.00	0.00	0.00	0.00
	लोक लेखा										
	झ- अल्प बचत, भविय निधियाँ										
8009	राज्य भविष्य निधि	53,525.71	66,897.50	84,098.25	86,000.98	42,672.12	77,786.09	1,07,223.12	1,12,178.01	1,20,144.21	1,25,074.24
8010	न्यास और विन्यास			0.00							
8011	बीमा तथा पेंशन निधि	8,185.46	14,643.39	16,797.21	11,003.65	15,942.17	25,608.03	43,940.71	24,842.03	8,508.63	2,631.41
	जोड़- अल्प बचत, भविय निधियाँ आदि	61,711.17	81,540.89	1,00,895.46	97,004.63	58,614.29	1,03,394.12	1,51,163.83	1,37,020.04	1,28,652.84	1,27,705.65
	ञ आरक्षित निधियाँ										
8121	सामान्य तथा अन्य आरक्षित निधियाँ					6,000.72	54,217.18	26,843.87	12,489.63	67,348.77	1,67,014.67
8222	निक्षेप निधि			14,000.00	14,000.00	16,000.00	23,643.00	25,495.00	43,627.00	97,525.00	49,184.05
8235	सामान्य तथा अन्य आरक्षित निधियाँ		43,629.70	86,923.78	46,735.80	0.00	0.00	0.00	0.00	0.00	0.00
8115-8235	जोड़: आरक्षित निधियाँ	0.00	43,629.70	1,00,923.78	60,735.80	22,000.72	77,860.18	52,338.87	56,116.63	1,64,873.77	2,16,198.72

व्यय की प्रवृत्तियाँ

(लाख रुपये में)

मुख्य शीर्ष	विवरण	2006-2007	2007-2008	2008-2009	2009-2010	2010-2011	2011-2012	2012-2013	2013-2014	2014-2015	2015-2016
		वास्तविकी	वास्तविकी	वास्तविकी	वास्तविकी	वास्तविकी	वास्तविकी	वास्तविकी	वास्तविकी	वास्तविकी	वास्तविकी
1	2	3	4	5	6	7	8	9	10	11	12
	ट- जमा तथा अग्रिम										
8443	सिविल जमा	88,398.82	1,42,796.12	1,93,659.65	1,63,401.10	2,19,330.34	2,02,626.66	2,26,222.57	2,30,292.19	2,82,698.77	4,45,755.90
8448	स्थानीय निधियों की जमा	1,20,609.58	1,29,126.18	1,35,271.80	1,73,962.98	1,72,836.88	2,84,420.58	3,81,850.18	5,60,978.02	11,06,992.92	14,26,953.65
8449	अन्य जमा			4,53,759.03	3,01,571.34	2,60,445.76	4,01,127.04	7,11,805.93	6,52,082.07	8,10,816.05	11,60,876.32
8550	सिविल अग्रिम	5,456.23	6,530.83	7,356.02	5,575.46	4,732.14	6,332.90	11,696.30	17,876.93	22,164.95	21,781.19
8336-8550	जोड़: जमा तथा अग्रिम	2,14,464.63	2,78,453.13	7,90,046.50	6,44,510.87	6,57,345.12	8,94,507.18	13,31,574.98	14,61,229.21	22,22,672.69	30,55,367.06
	ठ- उच्चत तथा विविध										
8658	उच्चत लेखा	15,311.95	22,829.05	21,958.86	19,723.89	32,949.50	97,602.77	79,532.56	62,390.96	2,25,797.08	1,20,009.65
8671	विभागीय शेष	7,401.44	22,276.97	43,254.65	10,166.40	19,363.84	10,648.98	11,516.38	34,491.00	42,300.40	11,256.72
8672	स्थायी रोकड़ अग्रदाय	4.32	10.96	5.10	4.74	17,186.63	11,324.88	5,316.90	304.38	252.94	1.00
8673	रोकड़-शेष निवेश लेखा	79,77,113.74	74,99,519.55	1,33,83,090.95	1,75,18,505.08	1,21,29,959.09	1,21,90,958.93	84,67,572.85	1,23,98,784.15	1,65,17,246.95	2,39,46,716.00
8679	अन्य देशों की सरकारों के साथ खोले गये लेखे	1.70	2.24	2.65	3.77	2.17	4.70	1.11	1.00	0.98	0.99
8658-8679	जोड़: उच्चत तथा विविध	79,99,833.15	75,44,638.77	1,34,48,312.22	1,75,48,403.88	1,21,99,461.23	1,23,10,540.26	85,63,939.80	1,24,95,971.49	1,67,85,598.35	2,40,77,984.36
	ड- अंत: सरकार समायोजन लेखा										
8782	उसी लेखा अधिकारी को लेखा भेजने वाले अधिकारियों के बीच नकद प्रेषण तथा समायोजन	5,10,114.70	6,06,904.81	7,31,235.87	7,36,793.62	9,19,990.73	9,89,736.67	8,90,770.19	12,39,254.24	12,23,353.29	10,61,318.20

व्यय की प्रवृत्तियाँ

(लाख रुपये में)

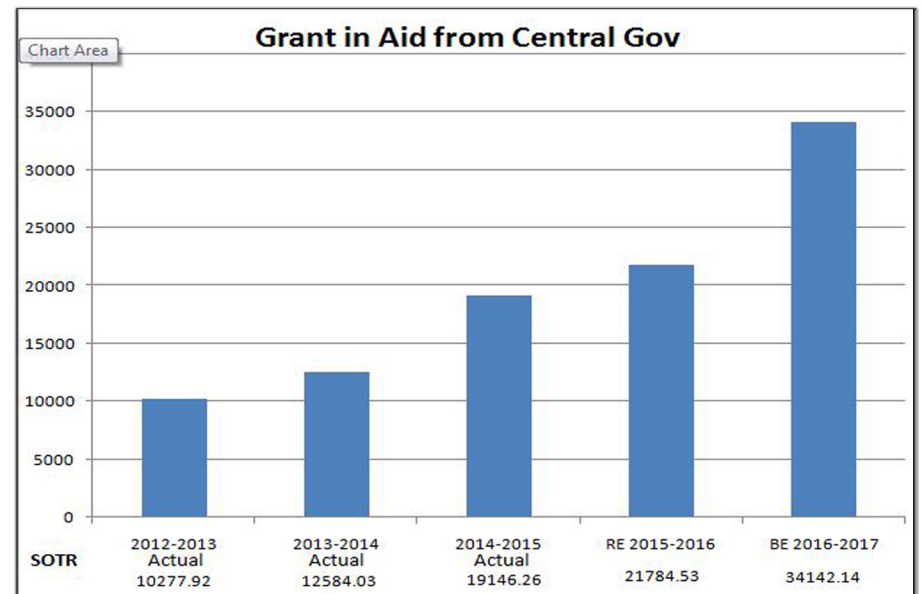
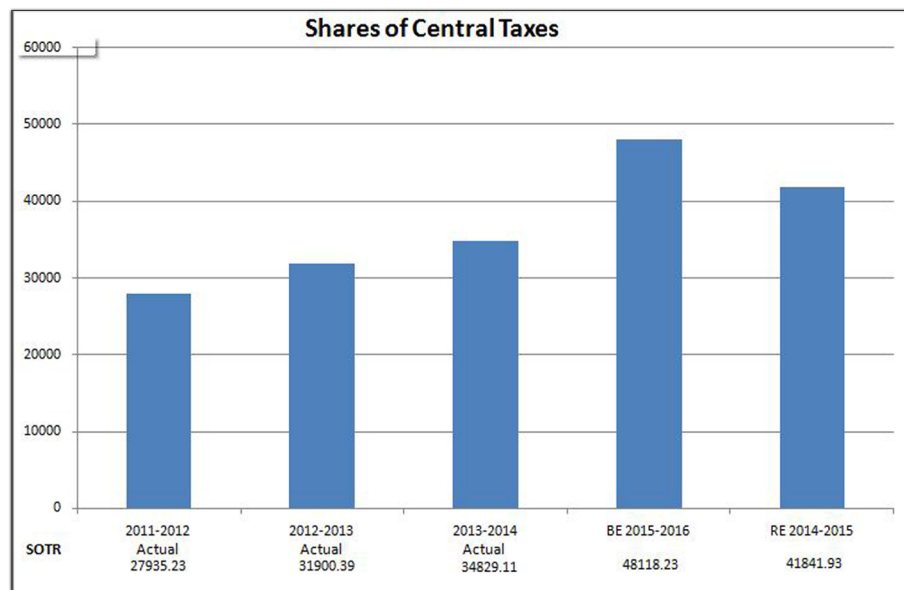
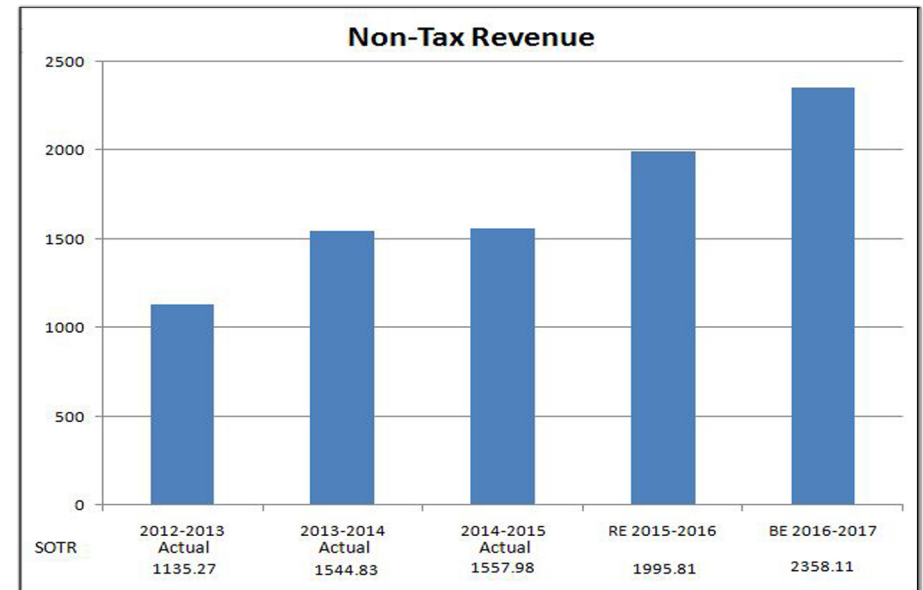
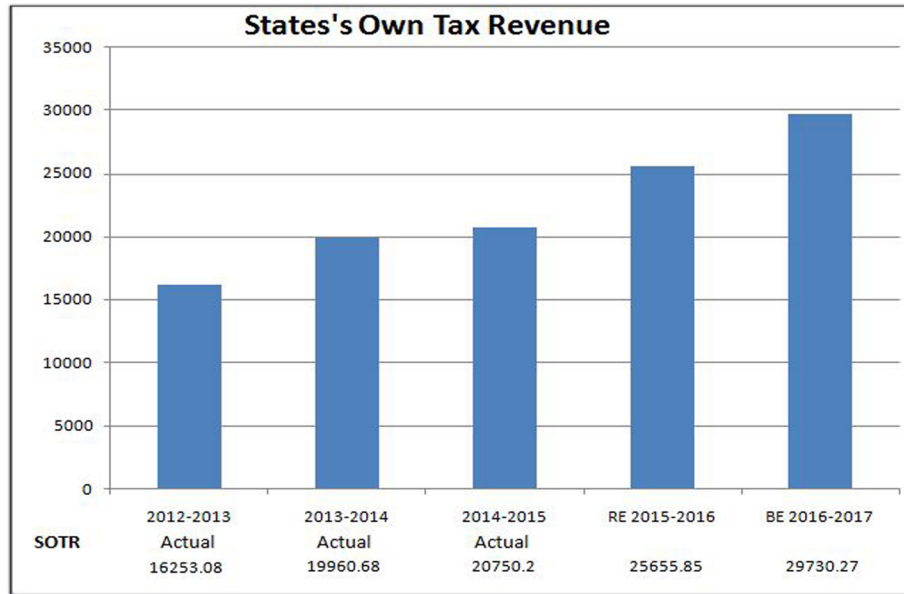
मुख्य शीर्ष	विवरण	2006-2007	2007-2008	2008-2009	2009-2010	2010-2011	2011-2012	2012-2013	2013-2014	2014-2015	2015-2016
		वास्तविकी	वास्तविकी	वास्तविकी	वास्तविकी	वास्तविकी	वास्तविकी	वास्तविकी	वास्तविकी	वास्तविकी	वास्तविकी
1	2	3	4	5	6	7	8	9	10	11	12
8786	केन्द्रीय और राज्य सरकारों के बीच समायोजन खाता			0.00							
8793	अन्तर्राज्यीय उचन्त लेखा			-0.26	0.00	0.00	-139.65	-4.60	4.60	0.00	0.00
8782-8793	जोड़: प्रेषण	5,10,114.70	6,06,904.81	7,31,235.61	7,36,793.62	9,19,990.73	9,89,597.02	8,90,765.59	12,39,258.84	12,23,353.29	10,61,318.20
	जोड़- लोक लेखा	87,86,123.65	85,55,167.30	1,51,71,413.57	1,90,87,448.80	1,38,57,412.09	1,43,75,898.76	1,09,89,783.07	1,53,89,596.21	2,05,25,150.94	2,85,38,573.99
	जोड़- कुल व्यय	1,14,99,770.93	1,17,12,286.49	1,88,89,539.47	2,33,67,051.80	1,89,27,863.95	2,03,83,902.42	1,79,06,967.94	2,33,89,708.18	2,99,86,087.56	3,97,25,166.25

राजस्व प्राप्तियों की प्रवृत्ति

राशि करोड़ रुपये में

वित्तीय वर्ष	राज्य सरकार द्वारा संग्रहित राजस्व			भारत सरकार से प्राप्तियाँ			महायोग
	कर राजस्व	करेत्तर राजस्व	कुल योग	विभाज्य संघीय करों में राज्य का अंश	सहायता अनुदान	कुल योग	
1	2	3	4	5	6	7	8
2004-2005	3347.39	417.79	3765.18	9117.13	2831.83	11948.96	15714.14
2005-2006	3561.1	522.3	4083.4	10420.59	3332.72	13753.31	17836.71
2006-2007	4033.08	511.28	4544.36	13291.72	5247.11	18538.83	23083.19
2007-2008	5086.17	525.59	5611.76	16766.29	5831.67	22597.96	28209.72
2008-2009	6172.74	1153.32	7326.06	17692.51	7962.12	25654.63	32980.69
2009-2010	8089.67	1670.42	9760.09	18202.58	7564.16	25766.74	35526.83
2010-2011	9869.85	985.53	10855.38	23978.38	9698.56	33676.94	44532.32
2011-2012	12612.1	889.86	13501.96	27935.23	9882.98	37818.21	51320.17
2012-2013	16253.08	1135.27	17388.35	31900.39	10277.92	42178.31	59566.66
2013-2014	19960.68	1544.83	21505.51	34829.11	12584.03	47413.14	68918.65
2014-2015	20750.22	1557.98	22308.2	36963.07	19146.26	56109.33	78417.53
2015-2016	25449.1	2185.64	27634.74	48922.76	19565.6	68488.36	96123.1

TRENDS OF REVENUE RECEIPTS (Ruppress In Crores)

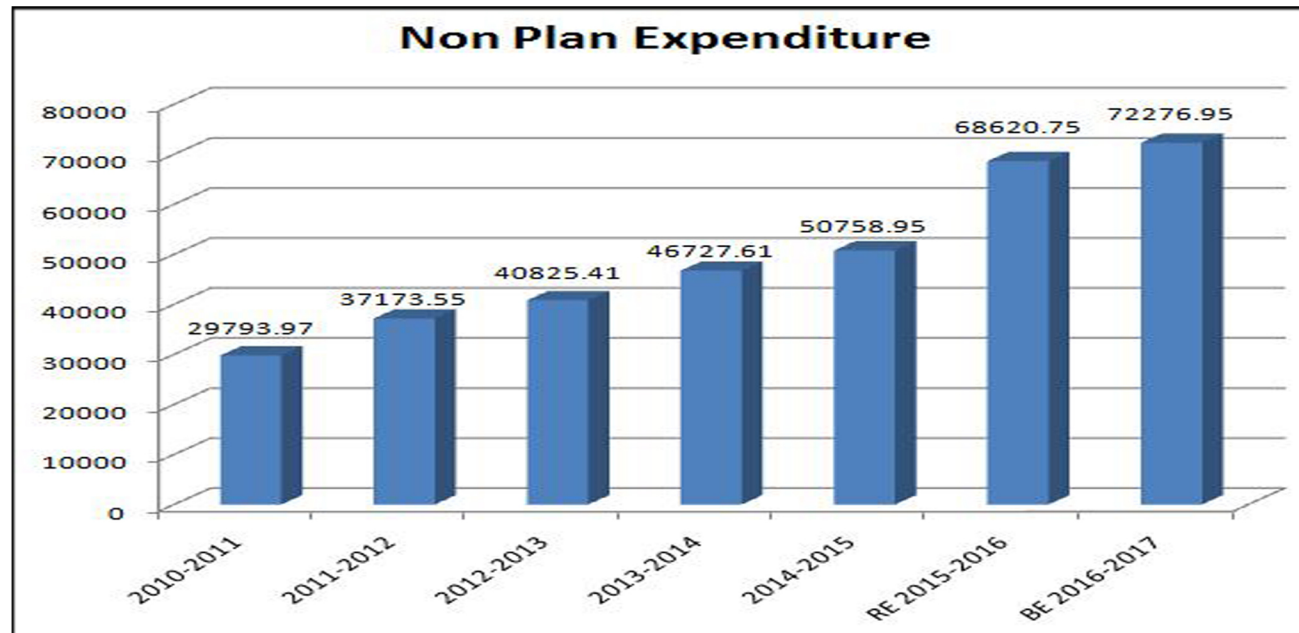
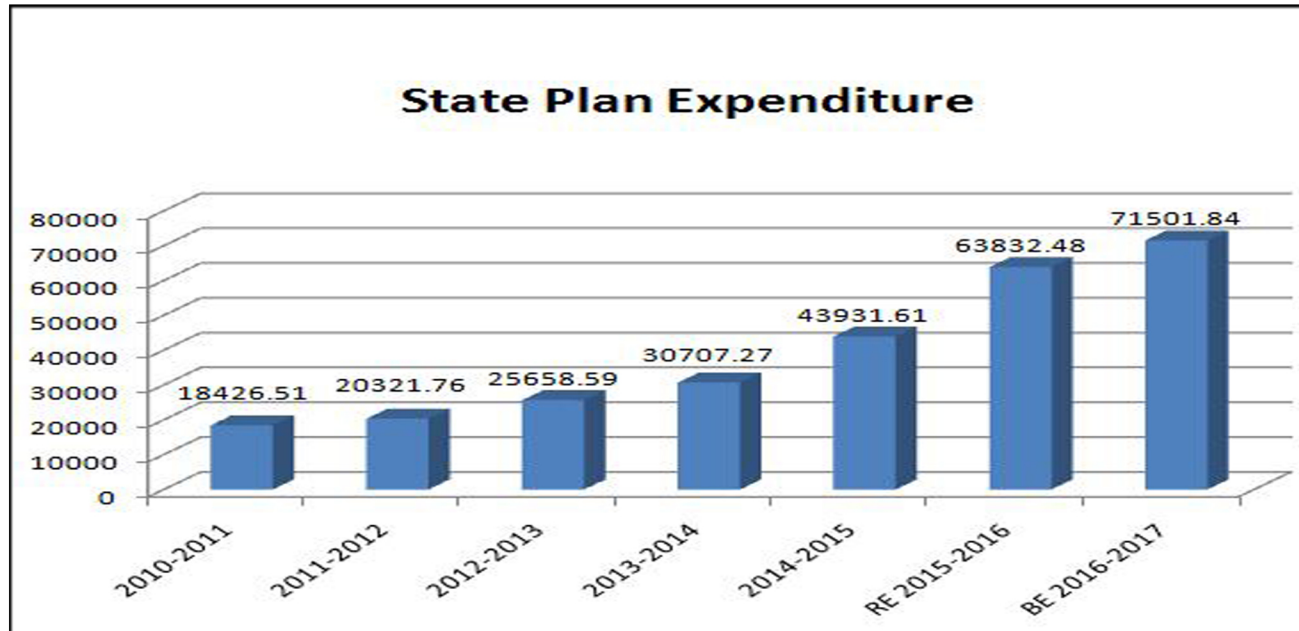


आयोजना एवं आयोजना भिन्न व्यय

(राशि करोड़ रुपये में)

वर्ष	गैर योजना	केन्द्र प्रायोजित योजना	केन्द्रीय योजनागत योजना	राज्य योजना	कुल योजना	कुल व्यय
1	2	3	4	5	6	7
2007-08	20625.49	1222.48	22.97	9700.25	10,945.70	31,571.19
2008-09	23366.73	1375.73	102.88	12335.9	13,814.51	37,181.24
2009-10	26601.85	2056.14	140.01	13998.04	16,194.19	42,796.04
2010-11	29793.97	2357.78	126.26	18426.5	20,910.54	50,704.51
2011-12	37173.55	2577.91	108.22	20321.76	23,007.89	60,181.44
2012-13	40825.41	2602.2	120.37	25658.59	28,381.16	69,206.57
2013-14	46727.61	2889.76	80.53	30707.27	33,677.56	80,405.17
2014-15	50758.96	-37.62	45.1	43931.61	43,939.09	94,698.05
2015-16	58595.83	-29.74	276.97	53484.97	53,732.20	1,12,328.03

TRENDS OF PLAN AND NON PLAN EXPENDITURE (Rupees in Crore)



Development & Non Development Expenditure												
												Rs in Crore
Year	2005-06	2006-07	2007-08	2008-09	2009-10	2010-11	2011-12	2012-13	2013-14	2014-15	2015-16	2016-17 BE
Non Development Expenditure												
General Service Revenue (Except 2059 Head)	8411.39	8466.37	9054.58	10342.81	11988.73	15063.56	17494.21	18377.33	21659.60	26014.28	27520.02	35596.80
General Service Capital (Except 4059 Head)	35.58	101.69	196.55	168.71	213.82	276.72	414.92	456.75	920.30	764.02	2578.80	1219.95
General Service Loans and Advances	3.68	7.21	7.33	7.19	7.12	14.86	17.39	16.46	10.91	13.48	23.00	21.00
Grants in Aids	4.20	3.99	5.01	3.96	107.47	3.25	3.17	3.71	3.85	4.04	4.21	4.99
Public debt	980.76	1024.98	1631.85	1682.28	1982.99	2190.03	2922.46	3069.96	3119.56	3608.95	4124.85	4074.39
Inter State Settlement	0.00	0.00	0.00	0.00	0.00	0.00	1.39	0.00	0.00	0.00	0.00	0.00
Total	9435.61	9604.24	10895.32	12204.95	14300.13	17548.42	20853.54	21924.21	25714.22	30404.77	34250.88	40917.13
Development Expenditure												
General Service Revenue (Public Works 2059)	111.40	176.66	197.39	186.70	213.62	223.41	235.51	267.78	358.87	393.90	452.28	587.88
Social	6861.92	7917.21	9867.98	12252.09	13186.41	15089.42	18728.78	23107.37	26394.85	31712.71	35943.04	47146.59
Economic	2367.08	4020.81	4437.9	5726.01	7087.95	7836.27	10037.82	12709.96	14060.05	14445.04	19696.39	26604.53
Capital												
General Service Capital (Public works 4059)	36.33	53.41	25.96	37.94	60.66	118.99	193.14	260.59	412.23	984.66	1038.23	1739.89
Social	328.43	595.87	798.92	640.02	1122.55	1072.08	807.14	1330.79	1857.88	1673.59	2740.48	3924.07
Economic	1683.55	4460.16	5082.35	5589.68	5935.06	7728.15	7436.81	7536.39	10810.59	14728.13	17608.50	23223.14
Loans and Advances												
Social	0.00	0.00	0.00	0.00	0.00	0.00	0.00	0.00	0.00	0.00	0.35	0.35
Economic	1744.14	308.11	265.37	543.86	889.67	1087.77	1888.69	2069.49	796.47	355.23	597.88	552.71
Total	13132.85	17532.23	20675.87	24976.30	28495.92	33156.09	39327.89	47282.37	54690.94	64293.26	78077.15	103779.16
G. Total (Non Development+Development Expenditure)	22568.46	27136.47	31571.19	37181.25	42796.05	50704.51	60181.43	69206.58	80405.16	94698.03	112328.03	144696.29

Public Debt and other outstanding Debt & Debt GSDP Ratio

(Rs. in crore)

Year	Public Debt without Guarantee	Other Liabilities	Total Liabilities (Debt)	GSDP	% of Public Debt of GSDP	% of Total Liabilities (Debt) of GSDP
2005-06	33732.53	12762.47	46495.00	82490.20	40.89	56.36
2006-07	35065.42	14023.58	49089.00	100737.14	34.81	48.73
2007-08	35045.46	15943.54	50989.00	113679.95	30.83	44.85
2008-09	39291.08	15685.92	54977.00	142279.12	27.62	38.64
2009-10	43442.47	15247.53	58690.00	162922.94	26.66	36.02
2010-11	47284.86	15573.14	62858.00	203554.99	23.23	30.88
2011-12	50990.36	16821.64	67812.00	243269.02	20.96	27.88
2012-13	57474.36	19028.71	76503.07	293615.93	19.57	26.06
2013-14	64261.89	22677.21	86939.10	343662.79	18.70	25.30
2014-15	74570.47	24485.35	99055.82	402282.99	18.54	24.62
2015-16	88828.63	27748.98	116577.61	487316.00	18.23	23.92

Note:- GSDP Figure up to 2014-15 has taken on the basis of Letter No.1611 dated 12-11-2015 Directorate of Statistics Planning Deptt. For the year 2015-16 GSDP Figure has based on the letter of GOI No. 40(6)PF-I/2009 Vol-II dated 16-04-2015.

राज्य सरकार के वित्त के कालबद्ध आँकड़े

(राशि करोड़ रूपयें में)

क्रम सं०	विवरण	2010-2011	2011-2012	2012-2013	2013-2014	2014-2015
1	2	3	4	5	6	7
1	राजस्व प्राप्तियाँ	44532	51320	59567	68919	78417
	(क) कर राजस्व	9870	12612	16253	19961	20750
	बिक्रय, व्यापार आदि पर कर	4557	7476	8671	8453	8607
	राज्य उत्पाद	1523	1981	2430	3168	3217
	वाहन पर कर	456	569	673	837	964
	मुदांक एवं निबधन शुल्क	1099	1480	2173	2712	2699
	माल एवं यात्री कर	2006	828	1932	4349	4451
	अन्य कर	90	110	169	240	535
	(ख) करेतर राजस्व	985	890	1135	1545	1558
	(ग) संघीय करों एवं शुल्कों में राज्यांश	23978	27935	31901	34829	36963
	(घ) भारत सरकार से अनुदान	9699	9883	10278	12584	19146
2	विविध पूँजीगत प्राप्तियाँ	0	0	0	0	0
3	ऋण एवं अग्रिमों की वसूली	12	23	25	15	1493
4	कुल राजस्व एवं गैर-ऋण पूँजीगत प्राप्तियाँ (1+2+3)	44544	51343	59592	68934	79910
5	लोक ऋण प्राप्तियाँ	6032	6628	9554	9907	13917
	आंतरिक ऋण (अर्थोपाय, अग्रिम एवं ओभरड्राफ्ट को छोड़कर)	5251	5801	9046	9357	13199
	आंतरिक ऋण (अर्थोपाय, अग्रिम एवं ओभरड्राफ्ट के तहत निवल लेन-देन)					
	भारत सरकार से ऋण एवं अग्रिम	781	827	508	550	718
6	संचित निधि में कुल प्राप्तियाँ (4+5)	50576	58046	69146	78841	93827
7	आकस्मिकता निधि प्राप्तियाँ					
8	लोक लेखा प्राप्तियाँ	17321	22303	27066	33458	40251
9	राज्य की कुल प्राप्तियाँ (6+7+8)	67897	80349	96212	112299	134078
	खण्ड ब: व्यय/संवितरण					
10	राजस्व व्यय	38216	46499	54466	62477	72570
	योजना	10900	12487	16892	19096	25511
	गैर-योजना	27316	34012	37574	43381	47059
	सामान्य सेवाएँ (ब्याज भुगतान सहित)	15287	17729	18645	22018	26408

राज्य सरकार के वित्त के कालबद्ध आँकड़ें

(राशि करोड़ रूपयें में)

क्रम सं०	विवरण	2010-2011	2011-2012	2012-2013	2013-2014	2014-2015
1	2	3	4	5	6	7
	सामाजिक सेवाएँ	15090	18729	23107	26395	31713
	आर्थिक सेवाएँ	7836	10038	12710	14060	14445
	सहायता अनुदान एवं अंशदान	3	3	4	4	4
11	पूँजीगत व्यय	9196	8852	9585	14001	18150
	योजना	9150	8812	9492	13904	18092
	गैर-योजना	46	40	93	97	58
	सामान्य सेवाएँ	396	608	717	1333	1748
	सामाजिक सेवाएँ	1072	807	1331	1858	1674
	आर्थिक सेवाएँ	7728	7437	7537	10810	14728
12	ऋण एवं अग्रिम का संवितरण	1103	1906	2086	807	369
13	कुल (10+11+12)	48515	57257	66137	77285	91089
14	लोक ऋण का पुनर्भुगतान	2190	2922	3070	3120	3609
	आंतरिक ऋण (अर्थोपाय, अग्रिम एवं ओभरड्राफ्ट को छोड़कर)	1725	2457	2585	2559	2975
	आंतरिक ऋण (अर्थोपाय, अग्रिम एवं ओभरड्राफ्ट के तहत निवल लेन-देन)					
	भारत सरकार से ऋण एवं अग्रिम	465	465	485	561	634
15	आकस्मिकता निधि को विनियोजन					
16	संचित निधि से कुल संवितरण (13+14+15)	50705	60181	69207	80405	94698
17	आकस्मिकता निधि संवितरण					
18	लोक लेखा संवितरण	16749	21393	24799	29453	39200
19	राज्य सरकार द्वारा कुल संवितरण (16+17+18)	67454	81574	94006	109858	133898
	खण्ड स- घाटा					
20	राजस्व घाटा (-)/राजस्व आधिक्य(+)(1-10)	6316	4821	5101	6442	5847
21	राजकोषीय घाटा (-)/राजकोषीय आधिक्य(+)(4-13)	(-)3971	(-)5914	(-)6545	(-)8351	(-)11179
22	प्रारंभिक घाटा/प्रारंभिक आधिक्य (+)(21-23)	(+)348	(-)1610	(-)2117	(-)2892	(-)5050
	खण्ड द- अन्य आकड़ें					
23	ब्याज भुगतान (राजस्व व्यय में शामिल)	4319	4304	4428	5459	6129
24	स्थानीय निकायों को वित्तीय सहायता	4622	14444	17454	18935	22359

राज्य सरकार के वित्त के कालबद्ध आँकड़े

(राशि करोड़ रूपये में)

क्रम सं०	विवरण	2010-2011	2011-2012	2012-2013	2013-2014	2014-2015
1	2	3	4	5	6	7
25	उपयोग किए गए अर्थोपाय अग्रिमों/ओवरड्राफ्ट (दिन)	0	0	0		
26	अर्थोपाय अग्रिमों/ओवरड्राफ्ट पर ब्याज	0	0	0		
27	सकल राज्य घरेलू उत्पाद (जी एस डी पी)	203555	243269	296153	343054	402283
28	लंबित राजकोषीय दायित्व (वान्त)	62858	67812	76503	86939	99056
29	लंबित प्रत्याभूति (वान्त)	588	1092	1089	1090	2001
30	गारंटी दी गई अधिकतम राशि (वान्त)	1549	2049	2046	2587	5315
31	अपूर्ण परियोजनाओं की सं.	350	380	298	227	211
32	अपूर्ण परियोजनाओं में अवरूद्ध पूंजी	1005	1579	1488	1274	1301
स्रोत:- राज्य का वित्त 2014-15						

प्रतिवद्ध व्यय

(राशि करोड़ रूपयें में)

क्रम सं०	व्यय	वास्तविकी							पुनरीक्षित अनुमान	बजट अनुमान
		2009-2010	2010-2011	2011-2012	2012-2013	2013-2014	2014-2015	2015-2016	2016-2017	2017-2018
1	2	3	4	5	6	7	8	9	10	11
1	वेतन पर व्यय	9658.75	10549.71	12185.00	13567.36	14049.85	14603.80	14829.18	19039.75	18656.93
	उनमें से									
	(क) गैर योजना शीर्ष/स्थापना एवं प्रतिवद्ध व्यय	9001.43	9953.36	11504.45	12874.38	13337.27	13913.54	14221.04	18147.90	18009.89
	(ख) योजना शीर्ष/स्कीम व्यय	657.32	596.36	680.55	692.98	712.58	690.26	608.14	891.85	647.04
2	पेंशन पर व्यय	4318.70	6143.86	7808.45	8363.53	9481.73	11344.50	11850.36	16285.60	19877.63
3	ब्याज भुगतान	3685.48	4319.16	4303.66	4428.31	5459.04	6128.75	7097.69	8488.15	9591.35
4	ऋण की वापसी	1982.99	2190.03	2922.46	3069.96	3119.56	3608.95	4124.85	4267.79	4797.28
	कुल	19645.92	23202.76	27219.57	29429.16	32110.18	35686.00	37902.08	48081.29	52923.19

नोट:- 1. 2017-18 से स्थापना एवं प्रतिवद्ध व्यय और स्कीम व्यय के अन्तर्गत वेतन मद का व्यय है।

2. 2016-17 तक गैर योजना शीर्ष और योजना शीर्ष के अन्तर्गत वेतन मद का व्यय है।

Time Series Data on The State Government Finances

(Rs. In Crore.)

SI No	Description	2010-2011	2011-2012	2012-2013	2013-2014	2014-2015
1	2	3	4	5	6	7
	Part A. Receipts					
1	Revenue Receipts	44532	51320	59567	68919	78417
	(i) Tax Revenue	9870	12612	16253	19961	20750
	Taxes On Sales, Trade, etc	4557	7476	8671	8453	8607
	State Excise	1523	1981	2430	3168	3217
	Taxes on Vehicles	456	569	673	837	964
	Stamps and Registration fees	1099	1480	2173	2712	2699
	Land Revenue	139	168	205	202	277
	Taxes on Goods and Passengers	2006	828	1932	4349	4451
	Other Taxes	90	110	169	240	535
	(ii) Non-Tax Revenue	985	890	1135	1545	1558
	(iii) State's share of Union taxes and duties	23978	27935	31901	34829	36963
	(iv) Grants in aid from Government of India	9699	9883	10278	12584	19146
2	Miscellaneous Capital Receipts	0	0	0	0	0
3	Recoveries of Loans and Advances	12	23	25	15	1493
4	Total Revenue and Non-debt capital receipts (1+2+3)	44544	51343	59592	68934	79910
5	Public Debt Receipts	6032	6628	9554	9907	13917
	Internal Debt (excluding Ways and Means Advances and Overdrafts)	5251	5801	9046	9357	13199
	Net transactions under Ways and Means Advances and Overdrafts	0				
	Loans and Advances from Government of India	781	827	508	550	718
6	Inter State Settlement		75	0		
7	Total Receipts in the Consolidated Fund (4+5+6)	50576	58046	69146	78841	93827
8	Contingency Fund Receipts	0				
9	Public Account Receipts	17321	22303	27066	33458	40251
10	Total Receipts of the State (7+8+9)	67897	80349	96212	112299	134078
	Part B. Expenditure/Disbursement					
11	Revenue Expenditure	38216	46499	54466	62477	72570
	Plan	10900	12487	16892	19096	25511
	Non-Plan	27316	34012	37574	43381	47059
	General Services (including interest payments)	15287	17729	18645	22018	26408
	Social Services	15090	18729	23107	26395	31713
	Economic Services	7836	10038	12710	14060	14445
	Grants-in-aid and contributions	3	3	4	4	4
12	Capital Expenditure	9196	8852	9585	14001	18150
	Plan	9150	8812	9492	13904	18092
	Non-Plan	46	40	93	97	58
	General Services	396	608	717	1333	1748
	Social Services	1072	807	1331	1858	1674
	Economic Services	7728	7437	7537	10810	14728
13	Disbursement of Loans and Advances	1103	1906	2086	807	369
14	Total (11+12+13)	48515	57257	66137	77285	91089
15	Repayment of Public Debt	2190	2922	3070	3120	3609
	Internal Debt (excluding Ways and Means Advances and Overdrafts)	1725	2457	2585	2559	2975

SI No	Description	2010-2011	2011-2012	2012-2013	2013-2014	2014-2015
1	2	3	4	5	6	7
	Net transactions under Ways and Means Advances and Overdrafts	0				
	Loans and Advances from Government of India	465	465	485	561	634
16	Appropriation to Contingency Fund	0				
17	Inter State Settlement		2			
18	Total disbursement out of Consolidated Fund (14+15+16+17)	50705	60181	69207	80405	94698
19	Contingency Fund disbursements	0				
20	Public Accounts disbursements	16749	21393	24799	29453	39200
21	Total disbursement by the State (18+19+20)	67454	81574	94006	109858	133898
	Part C. Deficits					
22	Revenue Deficit(-) Revenue Surplus (+) (1-11)	6316	4821	5101	6442	5847
23	Fiscal Deficit(-) Fiscal Surplus (+) (4-14)	-3971	-5914	(-)6545	(-)8351	(-) 11179
24	Primary Deficit/Primary Surplus (23+25)	348	-1610	(-)2117	(-)2892	(-) 5050
	Part D. Other data					
25	Interest Payments (included in revenue expenditure)	4319	4304	4428	5459	6129
26	Financial Assistance to local bodies etc.	4622	14444	17454	18935	22359
27	Gross State Domestic Product (GSDP)	203555	243269	296153	343054	402283
28	Outstanding Fiscal liabilities (year end)	62858	67812	76503	86939	99056
29	Outstanding guarantees (year end)	588	1092	1089	1090	2001
30	Maximum amount guaranteed (year end)	1549	2049	2046	2587	5315
31	Number of incomplete projects	350	380	298	227	211
32	Capital blocked in incomplete projects	1005	1579	1488	1274	1301

Source- State Finances 2014-15

Expenditure Summary

Budget Year: 2017-2018

Scheme Status: ALL

Major Unit: 01 - वेतन

Object Head	Actual 2015-2016	Budget Estimate 2016-2017	Revised Estimate 2016-2017	Budget Estimate 2017-2018	Percentage on BE 2016-2017
01 - 01 वेतन	71,52,51,17,289	74,54,41,07,980	74,69,97,99,980	74,82,12,86,500	0.37
01 - 02 विशेष वेतन	3,03,08,404	9,67,21,500	9,67,21,500	7,71,34,500	-20.25
01 - 03 जीवन यापन भत्ता	68,56,07,68,509	94,11,49,73,628	94,28,05,32,628	95,97,49,80,000	1.98
01 - 04 मकान किराया भत्ता	5,05,39,08,876	9,37,97,82,492	9,40,03,34,492	10,53,49,12,800	12.32
01 - 05 परिवहन भत्ता	30,27,18,969	55,75,81,200	55,83,94,200	58,78,32,800	5.43
01 - 06 चिकित्सा भत्ता	73,15,35,791	1,06,07,91,000	1,06,41,40,000	80,84,00,400	-23.79
01 - 07 अन्य भत्ता	2,08,74,78,128	3,53,19,27,200	3,54,29,16,200	3,73,75,51,000	5.82
01 - 08 त्योहार अग्रिम	0	0	0	2,71,70,000	100.00
Total:	1,48,29,18,35,966	1,83,28,58,85,000	1,83,64,28,39,000	1,86,56,92,68,000	1.79

Major Unit: 02 - मजदूरी

Object Head	Actual 2015-2016	Budget Estimate 2016-2017	Revised Estimate 2016-2017	Budget Estimate 2017-2018	Percentage on BE 2016-2017
02 - 01 मजदूरी	6,00,40,02,513	4,59,65,10,000	6,38,44,81,000	8,27,98,55,000	80.13
Total:	6,00,40,02,513	4,59,65,10,000	6,38,44,81,000	8,27,98,55,000	80.13

Major Unit: 04 - पेंशन संबंधी प्रभार

Object Head	Actual 2015-2016	Budget Estimate 2016-2017	Revised Estimate 2016-2017	Budget Estimate 2017-2018	Percentage on BE 2016-2017
04 - 01 पेंशन	86,10,36,33,986	1,12,91,27,23,000	1,13,03,54,61,000	1,29,73,02,59,000	14.89
04 - 02 औपबंधिक पेंशन	0	0	0	0	0.00
04 - 03 पारिवारिक पेंशन	4,49,37,97,099	6,43,91,12,000	6,43,91,12,000	16,00,32,79,000	148.53
04 - 04 उपादान	13,12,28,70,247	20,62,26,46,000	20,62,26,46,000	28,94,47,67,000	40.35
04 - 05 रूपान्तरित मूल्य	5,83,69,49,509	10,42,53,48,000	10,42,53,48,000	12,04,75,81,000	15.56
04 - 06 छुट्टी नगदीकरण	9,07,15,43,907	12,82,58,72,000	12,82,58,72,000	12,11,86,76,000	-5.51
Total:	1,18,62,87,94,748	1,63,22,57,01,000	1,63,34,84,39,000	1,98,84,45,62,000	21.82

Major Unit: 05 - पुरस्कार

Object Head	Actual 2015-2016	Budget Estimate 2016-2017	Revised Estimate 2016-2017	Budget Estimate 2017-2018	Percentage on BE 2016-2017
05 - 01 पुरस्कार	3,55,15,906	6,66,13,000	6,44,18,000	6,53,58,000	-1.88
Total:	3,55,15,906	6,66,13,000	6,44,18,000	6,53,58,000	-1.88

Major Unit: 06 - चिकित्सा प्रतिपूर्ति

Object Head	Actual 2015-2016	Budget Estimate 2016-2017	Revised Estimate 2016-2017	Budget Estimate 2017-2018	Percentage on BE 2016-2017
06 - 01 चिकित्सा प्रतिपूर्ति	12,48,56,704	30,16,91,000	32,51,94,000	33,86,53,000	12.25
Total:	12,48,56,704	30,16,91,000	32,51,94,000	33,86,53,000	12.25

Expenditure Summary

Budget Year: 2017-2018

Scheme Status: ALL

Major Unit: 11 - यात्रा व्यय

Object Head	Actual 2015-2016	Budget Estimate 2016-2017	Revised Estimate 2016-2017	Budget Estimate 2017-2018	Percentage on BE 2016-2017
11 - 01 यात्रा व्यय	2,42,68,94,200	2,80,32,54,000	2,82,59,74,000	2,30,34,25,000	-17.83
Total:	2,42,68,94,200	2,80,32,54,000	2,82,59,74,000	2,30,34,25,000	-17.83

Major Unit: 13 - कार्यालयी व्यय

Object Head	Actual 2015-2016	Budget Estimate 2016-2017	Revised Estimate 2016-2017	Budget Estimate 2017-2018	Percentage on BE 2016-2017
13 - 01 कार्यालय व्यय	6,46,85,60,591	5,05,35,85,000	6,53,93,95,000	6,55,07,89,000	29.63
13 - 02 वाहन का ईंधन एवं रख रखाव	1,81,35,51,080	2,43,98,64,000	2,45,19,76,000	2,29,15,82,000	-6.08
13 - 03 दूरभाष	91,59,60,241	26,43,09,000	26,65,30,000	32,96,04,000	24.70
13 - 04 विद्युत प्रभार	2,19,18,47,270	2,98,50,04,000	3,10,04,11,000	2,92,42,34,000	-2.04
13 - 05 विधि प्रभार	11,13,41,050	15,05,61,000	21,34,23,000	17,09,88,000	13.57
13 - 06 वर्दी/पोशाक	58,28,88,145	92,76,17,000	97,62,00,000	82,30,78,000	-11.27
13 - 07 विद्युत प्रभार-डीपीएस0	4,57,518	11,66,000	11,66,000	8,70,000	-25.39
13 - 08 हथालन व्यय	0	0	0	10,38,87,000	100.00
13 - 10 भाड़े की गाड़ी का भुगतान	0	0	0	28,53,36,000	100.00
Total:	12,08,46,05,895	11,82,21,06,000	13,54,91,01,000	13,48,03,68,000	14.03

Major Unit: 14 - किराया दरें और कर

Object Head	Actual 2015-2016	Budget Estimate 2016-2017	Revised Estimate 2016-2017	Budget Estimate 2017-2018	Percentage on BE 2016-2017
14 - 01 किराया महसूल एवं कर	66,57,46,071	79,23,57,000	79,37,07,000	1,00,26,62,000	26.54
Total:	66,57,46,071	79,23,57,000	79,37,07,000	1,00,26,62,000	26.54

Major Unit: 15 - रायल्टी

Object Head	Actual 2015-2016	Budget Estimate 2016-2017	Revised Estimate 2016-2017	Budget Estimate 2017-2018	Percentage on BE 2016-2017
15 - 01 रायल्टी	0	1,00,000	1,00,000	1,00,000	0.00
Total:	0	1,00,000	1,00,000	1,00,000	0.00

Major Unit: 16 - प्रकाशन

Object Head	Actual 2015-2016	Budget Estimate 2016-2017	Revised Estimate 2016-2017	Budget Estimate 2017-2018	Percentage on BE 2016-2017
16 - 01 प्रकाशन एवं मुद्रण	25,66,35,459	55,10,56,000	57,83,90,000	72,86,89,000	32.24
Total:	25,66,35,459	55,10,56,000	57,83,90,000	72,86,89,000	32.24

Expenditure Summary

Budget Year: 2017-2018

Scheme Status: ALL

Major Unit: 20 - अन्य प्रशासनिक व्यय

Object Head	Actual 2015-2016	Budget Estimate 2016-2017	Revised Estimate 2016-2017	Budget Estimate 2017-2018	Percentage on BE 2016-2017
20 - 01 आतिथ्य व्यय	12,48,44,315	7,51,47,000	8,06,47,000	7,82,24,000	4.09
20 - 02 कॉन्फरेंस, कार्यशाला, सेमिनार	23,76,38,018	61,64,45,000	62,11,50,000	54,50,32,000	-11.58
20 - 03 प्रशिक्षण व्यय	1,89,94,27,834	2,20,35,08,000	2,21,30,96,000	3,25,10,19,000	47.54
Total:	2,26,19,10,167	2,89,51,00,000	2,91,48,93,000	3,87,42,75,000	33.82

Major Unit: 21 - सामग्री और आपूर्ति

Object Head	Actual 2015-2016	Budget Estimate 2016-2017	Revised Estimate 2016-2017	Budget Estimate 2017-2018	Percentage on BE 2016-2017
21 - 01 सामग्री एवं पूर्तियां	-7,01,19,88,147	6,58,04,36,000	6,39,81,83,000	3,90,90,35,000	-40.60
21 - 02 दवा भण्डार	1,64,56,66,205	2,03,02,74,000	2,08,02,74,000	2,24,07,89,000	10.37
21 - 03 आहार/ पथ्य	31,62,84,32,102	34,21,79,23,000	35,18,03,18,000	20,04,52,23,000	-41.42
Total:	26,26,21,10,160	42,82,86,33,000	43,65,87,75,000	26,19,50,47,000	-38.84

Major Unit: 22 - शस्त्र और गोला-बारुद

Object Head	Actual 2015-2016	Budget Estimate 2016-2017	Revised Estimate 2016-2017	Budget Estimate 2017-2018	Percentage on BE 2016-2017
22 - 01 शस्त्र और गोला-बारुद	43,52,12,381	44,10,00,000	44,10,00,000	44,10,00,000	0.00
Total:	43,52,12,381	44,10,00,000	44,10,00,000	44,10,00,000	0.00

Major Unit: 24 - पीओएल

Object Head	Actual 2015-2016	Budget Estimate 2016-2017	Revised Estimate 2016-2017	Budget Estimate 2017-2018	Percentage on BE 2016-2017
24 - 01 पीओएल	54,14,925	2,21,55,000	2,21,55,000	1,41,55,000	-36.11
Total:	54,14,925	2,21,55,000	2,21,55,000	1,41,55,000	-36.11

Major Unit: 26 - विज्ञापन और प्रकाशन

Object Head	Actual 2015-2016	Budget Estimate 2016-2017	Revised Estimate 2016-2017	Budget Estimate 2017-2018	Percentage on BE 2016-2017
26 - 01 विज्ञापन और प्रकाशन	1,49,44,20,829	2,40,55,72,000	2,49,00,12,000	2,35,41,63,000	-2.14
Total:	1,49,44,20,829	2,40,55,72,000	2,49,00,12,000	2,35,41,63,000	-2.14

Major Unit: 27 - लघु कार्य

Object Head	Actual 2015-2016	Budget Estimate 2016-2017	Revised Estimate 2016-2017	Budget Estimate 2017-2018	Percentage on BE 2016-2017
27 - 01 लघु कार्य	3,05,83,45,333	4,31,03,88,000	4,99,13,58,000	5,92,14,78,000	37.38
27 - 02 अनुरक्षण एवं मरम्मत	19,34,32,46,831	24,17,74,54,000	24,34,27,52,000	22,79,98,66,000	-5.70
Total:	22,40,15,92,164	28,48,78,42,000	29,33,41,10,000	28,72,13,44,000	0.82

Expenditure Summary

Budget Year: 2017-2018

Scheme Status: ALL

Major Unit: 28 - व्यावसायिक सेवाएं

Object Head	Actual 2015-2016	Budget Estimate 2016-2017	Revised Estimate 2016-2017	Budget Estimate 2017-2018	Percentage on BE 2016-2017
28 - 01 व्यावसायिक एवं विशेष सेवाएँ	20,38,53,54,827	27,86,68,86,000	28,87,77,79,000	0	-100.00
28 - 02 संविदा सेवायें	0	0	0	21,32,36,21,000	100.00
28 - 03 कन्सल्टेन्सी	0	0	0	1,07,16,34,000	100.00
28 - 04 व्यावसायिक/कला/तकनीकी सेवायें	0	0	0	1,95,21,31,000	100.00
28 - 05 परीक्षा संबंधी व्यय	0	0	0	15,00,00,000	100.00
Total:	20,38,53,54,827	27,86,68,86,000	28,87,77,79,000	24,49,73,86,000	-12.09

Major Unit: 31 - सहायता अनुदान

Object Head	Actual 2015-2016	Budget Estimate 2016-2017	Revised Estimate 2016-2017	Budget Estimate 2017-2018	Percentage on BE 2016-2017
31 - 01 सहायक अनुदान	5,26,11,86,659	0	0	0	0.00
31 - 02 अनुग्रह अनुदान	9,28,28,512	38,71,40,000	52,97,40,000	2,24,00,000	-94.21
31 - 03 विवेकानुदान	1,09,03,257	1,85,01,000	1,85,01,000	0	-100.00
31 - 04 सहायक अनुदान-वेतन	1,17,22,99,37,508	1,31,06,13,71,000	1,31,63,70,19,000	1,63,22,20,17,000	24.54
31 - 05 सहायक अनुदान-परिसंपत्तियों के निर्माण	13,82,65,41,487	50,29,23,83,000	54,63,51,11,000	1,35,11,75,03,000	168.66
31 - 06 सहायक अनुदान-गैर वेतन	1,33,57,07,35,566	2,52,75,04,00,000	3,02,35,07,34,000	2,26,54,77,93,000	-10.37
Total:	2,69,99,21,32,989	4,34,50,97,95,000	4,89,17,11,05,000	5,24,90,97,13,000	20.81

Major Unit: 32 - अंशदान

Object Head	Actual 2015-2016	Budget Estimate 2016-2017	Revised Estimate 2016-2017	Budget Estimate 2017-2018	Percentage on BE 2016-2017
32 - 01 अंशदान	4,91,84,05,000	5,62,09,00,000	5,62,09,00,000	9,94,33,00,000	76.90
Total:	4,91,84,05,000	5,62,09,00,000	5,62,09,00,000	9,94,33,00,000	76.90

Major Unit: 33 - सब्सिडी

Object Head	Actual 2015-2016	Budget Estimate 2016-2017	Revised Estimate 2016-2017	Budget Estimate 2017-2018	Percentage on BE 2016-2017
33 - 01 सब्सिडी	89,91,75,40,200	75,84,09,65,000	99,24,44,69,000	65,91,83,80,000	-13.08
33 - 02 मुआवजा	18,29,24,926	29,31,11,000	29,31,12,000	36,91,12,000	25.93
Total:	90,10,04,65,126	76,13,40,76,000	99,53,75,81,000	66,28,74,92,000	-12.93

Major Unit: 34 - छात्रवृत्ति/वजीफा

Object Head	Actual 2015-2016	Budget Estimate 2016-2017	Revised Estimate 2016-2017	Budget Estimate 2017-2018	Percentage on BE 2016-2017
34 - 01 छात्रवृत्ति/वजीफा	53,56,55,94,846	28,03,51,27,000	33,23,07,55,000	21,96,97,13,000	-21.64
Total:	53,56,55,94,846	28,03,51,27,000	33,23,07,55,000	21,96,97,13,000	-21.64

Expenditure Summary

Budget Year: 2017-2018

Scheme Status: ALL

Major Unit: 41 - गुप्त सेवा व्यय

Object Head	Actual 2015-2016	Budget Estimate 2016-2017	Revised Estimate 2016-2017	Budget Estimate 2017-2018	Percentage on BE 2016-2017
41 - 01 गुप्त सेवा व्यय	3,00,78,158	3,95,40,000	4,75,40,000	4,85,40,000	22.76
Total:	3,00,78,158	3,95,40,000	4,75,40,000	4,85,40,000	22.76

Major Unit: 42 - एकमुश्त प्रावधान

Object Head	Actual 2015-2016	Budget Estimate 2016-2017	Revised Estimate 2016-2017	Budget Estimate 2017-2018	Percentage on BE 2016-2017
42 - 01 एकमुश्त प्रावधान	-8,18,78,94,620	0	0	0	0.00
Total:	-8,18,78,94,620	0	0	0	0.00

Major Unit: 45 - ब्याज

Object Head	Actual 2015-2016	Budget Estimate 2016-2017	Revised Estimate 2016-2017	Budget Estimate 2017-2018	Percentage on BE 2016-2017
45 - 01 ब्याज	71,30,97,22,446	81,78,82,26,000	84,68,79,82,000	95,91,35,21,000	17.27
Total:	71,30,97,22,446	81,78,82,26,000	84,68,79,82,000	95,91,35,21,000	17.27

Major Unit: 50 - अन्य प्रभार

Object Head	Actual 2015-2016	Budget Estimate 2016-2017	Revised Estimate 2016-2017	Budget Estimate 2017-2018	Percentage on BE 2016-2017
50 - 01 अन्य प्रभार	-11,74,63,65,009	0	0	0	0.00
Total:	-11,74,63,65,009	0	0	0	0.00

Major Unit: 51 - मोटर वाहन

Object Head	Actual 2015-2016	Budget Estimate 2016-2017	Revised Estimate 2016-2017	Budget Estimate 2017-2018	Percentage on BE 2016-2017
51 - 01 मोटर गाड़ी- कार्यालय	7,87,29,028	13,05,20,000	22,26,51,000	15,65,32,000	19.93
Total:	7,87,29,028	13,05,20,000	22,26,51,000	15,65,32,000	19.93

Major Unit: 52 - मशीनरी एवं उपस्कर

Object Head	Actual 2015-2016	Budget Estimate 2016-2017	Revised Estimate 2016-2017	Budget Estimate 2017-2018	Percentage on BE 2016-2017
52 - 01 मशीनें एवं उपस्कर- कार्यालय	2,55,60,92,089	6,01,69,58,000	7,30,99,08,000	4,38,98,21,000	-27.04
52 - 02 मशीनें एवं उपस्कर- अन्य	0	0	0	3,91,54,18,000	100.00
Total:	2,55,60,92,089	6,01,69,58,000	7,30,99,08,000	8,30,52,39,000	38.03

Expenditure Summary

Budget Year: 2017-2018

Scheme Status: ALL

Major Unit: 53 - मुख्य निर्माण कार्य

Object Head	Actual 2015-2016	Budget Estimate 2016-2017	Revised Estimate 2016-2017	Budget Estimate 2017-2018	Percentage on BE 2016-2017
53 - 01 मुख्य निर्माण कार्य	2,09,90,91,90,871	2,01,68,64,23,000	2,07,95,90,38,000	2,54,45,84,63,000	26.17
53 - 02 भू-अर्जन	3,56,94,61,030	7,06,09,75,000	10,55,25,33,000	6,48,15,29,000	-8.21
Total:	2,13,47,86,51,901	2,08,74,73,98,000	2,18,51,15,71,000	2,60,93,99,92,000	25.00

Major Unit: 54 - निवेश

Object Head	Actual 2015-2016	Budget Estimate 2016-2017	Revised Estimate 2016-2017	Budget Estimate 2017-2018	Percentage on BE 2016-2017
54 - 01 निवेश	28,75,96,31,000	87,06,32,53,000	76,54,06,01,000	57,11,31,53,000	-34.40
Total:	28,75,96,31,000	87,06,32,53,000	76,54,06,01,000	57,11,31,53,000	-34.40

Major Unit: 55 - ऋण एवं अग्रिम

Object Head	Actual 2015-2016	Budget Estimate 2016-2017	Revised Estimate 2016-2017	Budget Estimate 2017-2018	Percentage on BE 2016-2017
55 - 01 ऋण एवं अग्रिम	6,21,22,88,046	5,74,05,99,000	6,54,67,57,000	4,89,74,88,000	-14.69
Total:	6,21,22,88,046	5,74,05,99,000	6,54,67,57,000	4,89,74,88,000	-14.69

Major Unit: 56 - उधार की वापसी

Object Head	Actual 2015-2016	Budget Estimate 2016-2017	Revised Estimate 2016-2017	Budget Estimate 2017-2018	Percentage on BE 2016-2017
56 - 01 उधार की वापसी	41,24,85,05,895	40,74,38,66,000	42,59,59,38,000	47,97,27,86,000	17.74
Total:	41,24,85,05,895	40,74,38,66,000	42,59,59,38,000	47,97,27,86,000	17.74

Major Unit: 63 - अंत: लेखा अंतरण

Object Head	Actual 2015-2016	Budget Estimate 2016-2017	Revised Estimate 2016-2017	Budget Estimate 2017-2018	Percentage on BE 2016-2017
63 - 01 अंत: लेखा अंतरण	-80,06,00,000	0	0	0	0.00
Total:	-80,06,00,000	0	0	0	0.00
Grand Total:	11,23,28,03,39,810	14,46,96,27,19,000	15,43,27,46,56,000	15,96,16,77,79,000	10.31

Expenditure Summary

Budget Year: 2017-2018

Scheme Status: Establishment & Commitment Expenditure

Major Unit: 01 - वेतन

Object Head	Actual 2015-2016	Budget Estimate 2016-2017	Revised Estimate 2016-2017	Budget Estimate 2017-2018	Percentage on BE 2016-2017
01 - 01 वेतन	68,55,80,93,836	72,00,01,64,980	72,14,39,57,980	72,24,82,57,500	0.34
01 - 02 विशेष वेतन	2,95,34,131	9,28,94,500	9,28,94,500	7,36,13,500	-20.76
01 - 03 जीवन यापन भत्ता	65,72,80,78,879	91,02,84,67,628	91,17,84,65,628	92,69,90,03,000	1.84
01 - 04 मकान किराया भत्ता	4,88,07,41,646	9,05,62,86,492	9,07,54,54,492	10,06,71,68,800	11.16
01 - 05 परिवहन भत्ता	29,85,02,425	54,31,84,200	54,39,01,200	55,83,87,800	2.80
01 - 06 चिकित्सा भत्ता	70,34,08,381	1,03,29,19,000	1,03,61,94,000	76,85,87,400	-25.59
01 - 07 अन्य भत्ता	2,01,20,59,916	3,47,97,38,200	3,48,87,27,200	3,65,66,93,000	5.09
01 - 08 त्योहार अग्रिम	0	0	0	2,71,70,000	100.00
Total:	1,42,21,04,19,214	1,77,23,36,55,000	1,77,55,95,95,000	1,80,09,88,81,000	1.62

Major Unit: 02 - मजदूरी

Object Head	Actual 2015-2016	Budget Estimate 2016-2017	Revised Estimate 2016-2017	Budget Estimate 2017-2018	Percentage on BE 2016-2017
02 - 01 मजदूरी	37,24,51,715	37,66,85,000	37,66,85,000	40,60,37,000	7.79
Total:	37,24,51,715	37,66,85,000	37,66,85,000	40,60,37,000	7.79

Major Unit: 04 - पेंशन संबंधी प्रभार

Object Head	Actual 2015-2016	Budget Estimate 2016-2017	Revised Estimate 2016-2017	Budget Estimate 2017-2018	Percentage on BE 2016-2017
04 - 01 पेंशन	86,10,36,33,986	1,12,90,97,23,000	1,13,03,24,61,000	1,29,72,72,59,000	14.89
04 - 02 औपबंधिक पेंशन	0	0	0	0	0.00
04 - 03 पारिवारिक पेंशन	4,49,37,97,099	6,43,91,12,000	6,43,91,12,000	16,00,32,79,000	148.53
04 - 04 उपादान	13,12,28,70,247	20,62,26,46,000	20,62,26,46,000	28,94,47,67,000	40.35
04 - 05 रूपान्तरित मूल्य	5,83,69,49,509	10,42,53,48,000	10,42,53,48,000	12,04,75,81,000	15.56
04 - 06 छुट्टी नगदीकरण	9,07,15,43,907	12,82,58,72,000	12,82,58,72,000	12,11,86,76,000	-5.51
Total:	1,18,62,87,94,748	1,63,22,27,01,000	1,63,34,54,39,000	1,98,84,15,62,000	21.82

Major Unit: 05 - पुरस्कार

Object Head	Actual 2015-2016	Budget Estimate 2016-2017	Revised Estimate 2016-2017	Budget Estimate 2017-2018	Percentage on BE 2016-2017
05 - 01 पुरस्कार	3,32,75,906	4,95,12,000	4,95,17,000	5,18,86,000	4.79
Total:	3,32,75,906	4,95,12,000	4,95,17,000	5,18,86,000	4.79

Major Unit: 06 - चिकित्सा प्रतिपूर्ति

Object Head	Actual 2015-2016	Budget Estimate 2016-2017	Revised Estimate 2016-2017	Budget Estimate 2017-2018	Percentage on BE 2016-2017
06 - 01 चिकित्सा प्रतिपूर्ति	12,36,09,405	28,40,64,000	30,74,19,000	31,69,25,000	11.57
Total:	12,36,09,405	28,40,64,000	30,74,19,000	31,69,25,000	11.57

Expenditure Summary

Budget Year: 2017-2018

Scheme Status: Establishment & Commitment Expenditure

Major Unit: 11 - यात्रा व्यय

Object Head	Actual 2015-2016	Budget Estimate 2016-2017	Revised Estimate 2016-2017	Budget Estimate 2017-2018	Percentage on BE 2016-2017
11 - 01 यात्रा व्यय	2,40,84,52,924	2,73,03,76,000	2,74,96,96,000	2,18,33,42,000	-20.04
Total:	2,40,84,52,924	2,73,03,76,000	2,74,96,96,000	2,18,33,42,000	-20.04

Major Unit: 13 - कार्यालयी व्यय

Object Head	Actual 2015-2016	Budget Estimate 2016-2017	Revised Estimate 2016-2017	Budget Estimate 2017-2018	Percentage on BE 2016-2017
13 - 01 कार्यालय व्यय	5,44,06,27,253	3,64,28,68,000	4,68,98,90,000	3,58,60,32,000	-1.56
13 - 02 वाहन का ईंधन एवं रख रखाव	1,58,62,20,137	2,07,97,17,000	2,09,00,23,000	2,04,51,87,000	-1.66
13 - 03 दूरभाष	90,55,61,902	23,67,60,000	23,87,00,000	25,16,48,000	6.29
13 - 04 विद्युत प्रभार	2,17,70,62,667	2,91,75,56,000	3,03,20,63,000	2,79,62,41,000	-4.16
13 - 05 विधि प्रभार	10,92,07,325	14,34,56,000	20,63,18,000	16,38,83,000	14.24
13 - 06 वर्दी/पोशाक	47,54,92,422	82,10,42,000	86,96,25,000	66,27,51,000	-19.28
13 - 07 विद्युत प्रभार-डीपीएस0	4,57,518	11,66,000	11,66,000	8,70,000	-25.39
13 - 08 हथालन व्यय	0	0	0	10,38,87,000	100.00
13 - 10 भाड़े की गाड़ी का भुगतान	0	0	0	13,13,31,000	100.00
Total:	10,69,46,29,224	9,84,25,65,000	11,12,77,85,000	9,74,18,30,000	-1.02

Major Unit: 14 - किराया दरें और कर

Object Head	Actual 2015-2016	Budget Estimate 2016-2017	Revised Estimate 2016-2017	Budget Estimate 2017-2018	Percentage on BE 2016-2017
14 - 01 किराया महसूल एवं कर	17,37,99,835	31,72,03,000	31,85,53,000	28,98,72,000	-8.62
Total:	17,37,99,835	31,72,03,000	31,85,53,000	28,98,72,000	-8.62

Major Unit: 15 - रायल्टी

Object Head	Actual 2015-2016	Budget Estimate 2016-2017	Revised Estimate 2016-2017	Budget Estimate 2017-2018	Percentage on BE 2016-2017
15 - 01 रायल्टी	0	1,00,000	1,00,000	1,00,000	0.00
Total:	0	1,00,000	1,00,000	1,00,000	0.00

Major Unit: 16 - प्रकाशन

Object Head	Actual 2015-2016	Budget Estimate 2016-2017	Revised Estimate 2016-2017	Budget Estimate 2017-2018	Percentage on BE 2016-2017
16 - 01 प्रकाशन एवं मुद्रण	23,71,00,535	29,16,38,000	29,46,38,000	30,71,96,000	5.33
Total:	23,71,00,535	29,16,38,000	29,46,38,000	30,71,96,000	5.33

Expenditure Summary

Budget Year: 2017-2018

Scheme Status: Establishment & Commitment Expenditure

Major Unit: 20 - अन्य प्रशासनिक व्यय

Object Head	Actual 2015-2016	Budget Estimate 2016-2017	Revised Estimate 2016-2017	Budget Estimate 2017-2018	Percentage on BE 2016-2017
20 - 01 आतिथ्य व्यय	4,98,16,113	7,50,87,000	8,05,87,000	7,81,64,000	4.10
20 - 02 कॉन्फरेंस, कार्यशाला, सेमिनार	14,20,02,176	20,89,72,000	20,87,72,000	21,01,14,000	0.55
20 - 03 प्रशिक्षण व्यय	4,13,86,123	48,68,61,000	47,30,76,000	40,31,53,000	-17.19
Total:	23,32,04,412	77,09,20,000	76,24,35,000	69,14,31,000	-10.31

Major Unit: 21 - सामग्री और आपूर्ति

Object Head	Actual 2015-2016	Budget Estimate 2016-2017	Revised Estimate 2016-2017	Budget Estimate 2017-2018	Percentage on BE 2016-2017
21 - 01 सामग्री एवं पूर्तियां	1,55,37,96,034	2,13,73,80,000	2,13,15,80,000	2,28,41,29,000	6.87
21 - 02 दवा भण्डार	1,64,56,66,205	2,03,00,65,000	2,08,00,65,000	2,24,07,20,000	10.38
21 - 03 आहार/ पथ्य	1,42,76,00,542	2,82,97,29,000	2,53,09,29,000	1,65,29,65,000	-41.59
Total:	4,62,70,62,781	6,99,71,74,000	6,74,25,74,000	6,17,78,14,000	-11.71

Major Unit: 22 - शस्त्र और गोला-बारुद

Object Head	Actual 2015-2016	Budget Estimate 2016-2017	Revised Estimate 2016-2017	Budget Estimate 2017-2018	Percentage on BE 2016-2017
22 - 01 शस्त्र और गोला-बारुद	43,52,12,381	44,10,00,000	44,10,00,000	44,10,00,000	0.00
Total:	43,52,12,381	44,10,00,000	44,10,00,000	44,10,00,000	0.00

Major Unit: 24 - पीओएल

Object Head	Actual 2015-2016	Budget Estimate 2016-2017	Revised Estimate 2016-2017	Budget Estimate 2017-2018	Percentage on BE 2016-2017
24 - 01 पीओएल	54,14,925	2,21,55,000	2,21,55,000	1,41,55,000	-36.11
Total:	54,14,925	2,21,55,000	2,21,55,000	1,41,55,000	-36.11

Major Unit: 26 - विज्ञापन और प्रकाशन

Object Head	Actual 2015-2016	Budget Estimate 2016-2017	Revised Estimate 2016-2017	Budget Estimate 2017-2018	Percentage on BE 2016-2017
26 - 01 विज्ञापन और प्रकाशन	90,01,52,121	86,51,30,000	86,53,30,000	87,14,80,000	0.73
Total:	90,01,52,121	86,51,30,000	86,53,30,000	87,14,80,000	0.73

Major Unit: 27 - लघु कार्य

Object Head	Actual 2015-2016	Budget Estimate 2016-2017	Revised Estimate 2016-2017	Budget Estimate 2017-2018	Percentage on BE 2016-2017
27 - 01 लघु कार्य	38,98,99,668	43,75,38,000	43,65,38,000	30,31,75,000	-30.71
27 - 02 अनुरक्षण एवं मरम्मत	19,23,83,12,704	24,04,48,64,000	24,20,35,16,000	22,66,28,61,000	-5.75
Total:	19,62,82,12,372	24,48,24,02,000	24,64,00,54,000	22,96,60,36,000	-6.19

Expenditure Summary

Budget Year: 2017-2018

Scheme Status: Establishment & Commitment Expenditure

Major Unit: 28 - व्यावसायिक सेवाएं

Object Head	Actual 2015-2016	Budget Estimate 2016-2017	Revised Estimate 2016-2017	Budget Estimate 2017-2018	Percentage on BE 2016-2017
28 - 01 व्यावसायिक एवं विशेष सेवाएँ	15,59,17,05,554	16,81,50,44,000	17,20,15,24,000	0	-100.00
28 - 02 संविदा सेवायें	0	0	0	17,59,96,65,000	100.00
28 - 03 कन्सल्टेन्सी	0	0	0	52,01,34,000	100.00
28 - 04 व्यावसायिक/कला/तकनीकी सेवायें	0	0	0	7,94,53,000	100.00
28 - 05 परीक्षा संबंधी व्यय	0	0	0	15,00,00,000	100.00
Total:	15,59,17,05,554	16,81,50,44,000	17,20,15,24,000	18,34,92,52,000	9.12

Major Unit: 31 - सहायता अनुदान

Object Head	Actual 2015-2016	Budget Estimate 2016-2017	Revised Estimate 2016-2017	Budget Estimate 2017-2018	Percentage on BE 2016-2017
31 - 01 सहायक अनुदान	4,78,82,93,486	0	0	0	0.00
31 - 02 अनुग्रह अनुदान	9,24,28,512	33,02,40,000	46,52,40,000	0	-100.00
31 - 03 विवेकानुदान	1,09,03,257	1,85,01,000	1,85,01,000	0	-100.00
31 - 04 सहायक अनुदान-वेतन	44,18,13,38,438	58,79,79,90,000	58,95,73,53,000	65,08,81,18,000	10.70
31 - 05 सहायक अनुदान-परिसंपत्तियों के निर्माण	1,80,92,01,268	9,50,53,90,000	9,71,36,70,000	15,68,43,12,000	65.00
31 - 06 सहायक अनुदान-गैर वेतन	44,18,36,72,262	77,73,83,59,000	88,73,99,95,000	75,28,76,74,000	-3.15
Total:	95,06,58,37,223	1,46,39,04,80,000	1,57,89,47,59,000	1,56,06,01,04,000	6.61

Major Unit: 32 - अंशदान

Object Head	Actual 2015-2016	Budget Estimate 2016-2017	Revised Estimate 2016-2017	Budget Estimate 2017-2018	Percentage on BE 2016-2017
32 - 01 अंशदान	4,91,84,05,000	5,62,09,00,000	5,62,09,00,000	6,63,98,00,000	18.13
Total:	4,91,84,05,000	5,62,09,00,000	5,62,09,00,000	6,63,98,00,000	18.13

Major Unit: 33 - सब्सिडी

Object Head	Actual 2015-2016	Budget Estimate 2016-2017	Revised Estimate 2016-2017	Budget Estimate 2017-2018	Percentage on BE 2016-2017
33 - 01 सब्सिडी	60,47,94,50,078	38,67,01,10,000	62,23,31,14,000	32,04,10,60,000	-17.14
33 - 02 मुआवजा	9,80,78,844	10,86,11,000	10,86,12,000	11,06,12,000	1.84
Total:	60,57,75,28,922	38,77,87,21,000	62,34,17,26,000	32,15,16,72,000	-17.09

Major Unit: 34 - छात्रवृत्ति/वजीफा

Object Head	Actual 2015-2016	Budget Estimate 2016-2017	Revised Estimate 2016-2017	Budget Estimate 2017-2018	Percentage on BE 2016-2017
34 - 01 छात्रवृत्ति/वजीफा	66,07,30,590	99,40,79,000	99,58,79,000	89,54,15,000	-9.93
Total:	66,07,30,590	99,40,79,000	99,58,79,000	89,54,15,000	-9.93

Expenditure Summary

Budget Year: 2017-2018

Scheme Status: Establishment & Commitment Expenditure

Major Unit: 41 - गुप्त सेवा व्यय

Object Head	Actual 2015-2016	Budget Estimate 2016-2017	Revised Estimate 2016-2017	Budget Estimate 2017-2018	Percentage on BE 2016-2017
41 - 01 गुप्त सेवा व्यय	3,00,78,158	3,95,40,000	4,75,40,000	4,85,40,000	22.76
Total:	3,00,78,158	3,95,40,000	4,75,40,000	4,85,40,000	22.76

Major Unit: 42 - एकमुश्त प्रावधान

Object Head	Actual 2015-2016	Budget Estimate 2016-2017	Revised Estimate 2016-2017	Budget Estimate 2017-2018	Percentage on BE 2016-2017
42 - 01 एकमुश्त प्रावधान	-8,21,07,83,189	0	0	0	0.00
Total:	-8,21,07,83,189	0	0	0	0.00

Major Unit: 45 - ब्याज

Object Head	Actual 2015-2016	Budget Estimate 2016-2017	Revised Estimate 2016-2017	Budget Estimate 2017-2018	Percentage on BE 2016-2017
45 - 01 ब्याज	71,30,97,22,446	81,78,82,26,000	84,68,79,82,000	95,91,35,21,000	17.27
Total:	71,30,97,22,446	81,78,82,26,000	84,68,79,82,000	95,91,35,21,000	17.27

Major Unit: 50 - अन्य प्रभार

Object Head	Actual 2015-2016	Budget Estimate 2016-2017	Revised Estimate 2016-2017	Budget Estimate 2017-2018	Percentage on BE 2016-2017
50 - 01 अन्य प्रभार	-1,94,00,35,346	0	0	0	0.00
Total:	-1,94,00,35,346	0	0	0	0.00

Major Unit: 51 - मोटर वाहन

Object Head	Actual 2015-2016	Budget Estimate 2016-2017	Revised Estimate 2016-2017	Budget Estimate 2017-2018	Percentage on BE 2016-2017
51 - 01 मोटर गाड़ी- कार्यालय	9,44,72,875	11,80,18,000	20,95,49,000	13,53,30,000	14.67
Total:	9,44,72,875	11,80,18,000	20,95,49,000	13,53,30,000	14.67

Major Unit: 52 - मशीनरी एवं उपस्कर

Object Head	Actual 2015-2016	Budget Estimate 2016-2017	Revised Estimate 2016-2017	Budget Estimate 2017-2018	Percentage on BE 2016-2017
52 - 01 मशीनें एवं उपस्कर- कार्यालय	82,48,56,181	1,25,26,79,000	1,75,74,22,000	1,11,35,68,000	-11.11
52 - 02 मशीनें एवं उपस्कर- अन्य	0	0	0	8,62,83,000	100.00
Total:	82,48,56,181	1,25,26,79,000	1,75,74,22,000	1,19,98,51,000	-4.22

Expenditure Summary

Budget Year: 2017-2018

Scheme Status: Establishment & Commitment Expenditure

Major Unit: 53 - मुख्य निर्माण कार्य

Object Head	Actual 2015-2016	Budget Estimate 2016-2017	Revised Estimate 2016-2017	Budget Estimate 2017-2018	Percentage on BE 2016-2017
53 - 01 मुख्य निर्माण कार्य	38,71,87,498	1,11,77,50,000	1,10,27,50,000	31,20,01,000	-72.09
53 - 02 भू-अर्जन	-59,28,420	0	0	0	0.00
Total:	38,12,59,078	1,11,77,50,000	1,10,27,50,000	31,20,01,000	-72.09

Major Unit: 55 - ऋण एवं अग्रिम

Object Head	Actual 2015-2016	Budget Estimate 2016-2017	Revised Estimate 2016-2017	Budget Estimate 2017-2018	Percentage on BE 2016-2017
55 - 01 ऋण एवं अग्रिम	4,69,42,56,046	1,18,29,34,000	1,98,90,92,000	45,50,55,000	-61.53
Total:	4,69,42,56,046	1,18,29,34,000	1,98,90,92,000	45,50,55,000	-61.53

Major Unit: 56 - उधार की वापसी

Object Head	Actual 2015-2016	Budget Estimate 2016-2017	Revised Estimate 2016-2017	Budget Estimate 2017-2018	Percentage on BE 2016-2017
56 - 01 उधार की वापसी	41,24,85,05,895	40,74,38,66,000	42,59,59,38,000	47,97,27,86,000	17.74
Total:	41,24,85,05,895	40,74,38,66,000	42,59,59,38,000	47,97,27,86,000	17.74

Major Unit: 63 - अंत: लेखा अंतरण

Object Head	Actual 2015-2016	Budget Estimate 2016-2017	Revised Estimate 2016-2017	Budget Estimate 2017-2018	Percentage on BE 2016-2017
63 - 01 अंत: लेखा अंतरण	0	0	0	0	0.00
Total:	0	0	0	0	0.00
Grand Total:	5,85,95,83,31,931	7,22,76,95,17,000	7,66,04,80,36,000	7,83,53,28,74,000	8.41

Expenditure Summary

Budget Year: 2017-2018

Scheme Status: State Scheme

Major Unit: 01 - वेतन

Object Head	Actual 2015-2016	Budget Estimate 2016-2017	Revised Estimate 2016-2017	Budget Estimate 2017-2018	Percentage on BE 2016-2017
01 - 01 वेतन	2,95,84,54,845	2,54,09,43,000	2,54,69,43,000	2,56,69,21,000	1.02
01 - 02 विशेष वेतन	7,74,273	38,27,000	38,27,000	35,21,000	-8.00
01 - 03 जीवन यापन भत्ता	2,82,42,79,168	3,08,25,06,000	3,09,03,66,000	3,26,71,12,000	5.99
01 - 04 मकान किराया भत्ता	17,22,37,384	32,31,76,000	32,37,76,000	46,68,67,000	44.46
01 - 05 परिवहन भत्ता	41,48,764	1,43,73,000	1,43,73,000	2,93,77,000	104.39
01 - 06 चिकित्सा भत्ता	2,80,59,999	2,78,16,000	2,78,46,000	3,97,37,000	42.86
01 - 07 अन्य भत्ता	7,06,48,162	5,21,89,000	5,21,89,000	7,16,58,000	37.30
Total:	6,05,86,02,595	6,04,48,30,000	6,05,93,20,000	6,44,51,93,000	6.62

Major Unit: 02 - मजदूरी

Object Head	Actual 2015-2016	Budget Estimate 2016-2017	Revised Estimate 2016-2017	Budget Estimate 2017-2018	Percentage on BE 2016-2017
02 - 01 मजदूरी	5,63,15,50,798	4,21,98,25,000	6,00,77,96,000	7,87,38,18,000	86.59
Total:	5,63,15,50,798	4,21,98,25,000	6,00,77,96,000	7,87,38,18,000	86.59

Major Unit: 04 - पेंशन संबंधी प्रभार

Object Head	Actual 2015-2016	Budget Estimate 2016-2017	Revised Estimate 2016-2017	Budget Estimate 2017-2018	Percentage on BE 2016-2017
04 - 01 पेंशन	0	30,00,000	30,00,000	30,00,000	0.00
Total:	0	30,00,000	30,00,000	30,00,000	0.00

Major Unit: 05 - पुरस्कार

Object Head	Actual 2015-2016	Budget Estimate 2016-2017	Revised Estimate 2016-2017	Budget Estimate 2017-2018	Percentage on BE 2016-2017
05 - 01 पुरस्कार	22,40,000	1,71,01,000	1,49,01,000	1,34,72,000	-21.22
Total:	22,40,000	1,71,01,000	1,49,01,000	1,34,72,000	-21.22

Major Unit: 06 - चिकित्सा प्रतिपूर्ति

Object Head	Actual 2015-2016	Budget Estimate 2016-2017	Revised Estimate 2016-2017	Budget Estimate 2017-2018	Percentage on BE 2016-2017
06 - 01 चिकित्सा प्रतिपूर्ति	12,47,299	1,76,27,000	1,76,27,000	2,15,78,000	22.41
Total:	12,47,299	1,76,27,000	1,76,27,000	2,15,78,000	22.41

Major Unit: 11 - यात्रा व्यय

Object Head	Actual 2015-2016	Budget Estimate 2016-2017	Revised Estimate 2016-2017	Budget Estimate 2017-2018	Percentage on BE 2016-2017
11 - 01 यात्रा व्यय	1,80,00,906	7,07,58,000	7,36,58,000	11,79,93,000	66.76
Total:	1,80,00,906	7,07,58,000	7,36,58,000	11,79,93,000	66.76

Expenditure Summary

Budget Year: 2017-2018

Scheme Status: State Scheme

Major Unit: 13 - कार्यालयी व्यय

Object Head	Actual 2015-2016	Budget Estimate 2016-2017	Revised Estimate 2016-2017	Budget Estimate 2017-2018	Percentage on BE 2016-2017
13 - 01 कार्यालय व्यय	1,02,23,89,947	1,40,32,27,000	1,84,07,55,000	2,94,36,82,000	109.78
13 - 02 वाहन का ईंधन एवं रख रखाव	22,73,30,943	36,01,47,000	36,19,53,000	24,56,25,000	-31.80
13 - 03 दूरभाष	1,03,98,339	2,75,49,000	2,78,30,000	7,79,56,000	182.97
13 - 04 विद्युत प्रभार	1,47,84,603	6,74,48,000	6,83,48,000	12,79,93,000	89.77
13 - 05 विधि प्रभार	21,33,725	71,05,000	71,05,000	71,05,000	0.00
13 - 06 वर्दी/पोशाक	10,73,95,723	10,65,75,000	10,65,75,000	16,03,23,000	50.43
13 - 10 भाड़े की गाड़ी का भुगतान	0	0	0	15,37,75,000	100.00
Total:	1,38,44,33,280	1,97,20,51,000	2,41,25,66,000	3,71,64,59,000	88.46

Major Unit: 14 - किराया दरें और कर

Object Head	Actual 2015-2016	Budget Estimate 2016-2017	Revised Estimate 2016-2017	Budget Estimate 2017-2018	Percentage on BE 2016-2017
14 - 01 किराया महसूल एवं कर	49,19,46,236	47,51,54,000	47,51,54,000	71,27,90,000	50.01
Total:	49,19,46,236	47,51,54,000	47,51,54,000	71,27,90,000	50.01

Major Unit: 16 - प्रकाशन

Object Head	Actual 2015-2016	Budget Estimate 2016-2017	Revised Estimate 2016-2017	Budget Estimate 2017-2018	Percentage on BE 2016-2017
16 - 01 प्रकाशन एवं मुद्रण	1,95,03,132	25,91,98,000	27,70,32,000	39,54,06,000	52.55
Total:	1,95,03,132	25,91,98,000	27,70,32,000	39,54,06,000	52.55

Major Unit: 20 - अन्य प्रशासनिक व्यय

Object Head	Actual 2015-2016	Budget Estimate 2016-2017	Revised Estimate 2016-2017	Budget Estimate 2017-2018	Percentage on BE 2016-2017
20 - 01 आतिथ्य व्यय	7,50,28,202	60,000	60,000	60,000	0.00
20 - 02 कॉन्फरेंस, कार्यशाला, सेमिनार	9,56,35,842	40,74,73,000	41,23,78,000	33,49,18,000	-17.81
20 - 03 प्रशिक्षण व्यय	1,06,14,10,906	1,11,60,12,000	1,11,64,06,000	2,53,57,96,000	127.22
Total:	1,23,20,74,950	1,52,35,45,000	1,52,88,44,000	2,87,07,74,000	88.43

Major Unit: 21 - सामग्री और आपूर्ति

Object Head	Actual 2015-2016	Budget Estimate 2016-2017	Revised Estimate 2016-2017	Budget Estimate 2017-2018	Percentage on BE 2016-2017
21 - 01 सामग्री एवं पूर्तियां	-8,58,28,11,006	4,13,73,56,000	3,96,09,03,000	1,47,92,56,000	-64.25
21 - 02 दवा भण्डार	0	2,09,000	2,09,000	69,000	-66.99
21 - 03 आहार/ पथ्य	30,20,08,31,560	31,38,81,94,000	32,64,93,89,000	18,39,22,58,000	-41.40
Total:	21,61,80,20,554	35,52,57,59,000	36,61,05,01,000	19,87,15,83,000	-44.06

Expenditure Summary

Budget Year: 2017-2018

Scheme Status: State Scheme

Major Unit: 26 - विज्ञापन और प्रकाशन

Object Head	Actual 2015-2016	Budget Estimate 2016-2017	Revised Estimate 2016-2017	Budget Estimate 2017-2018	Percentage on BE 2016-2017
26 - 01 विज्ञापन और प्रकाशन	59,42,68,708	1,54,01,87,000	1,62,44,27,000	1,48,26,83,000	-3.73
Total:	59,42,68,708	1,54,01,87,000	1,62,44,27,000	1,48,26,83,000	-3.73

Major Unit: 27 - लघु कार्य

Object Head	Actual 2015-2016	Budget Estimate 2016-2017	Revised Estimate 2016-2017	Budget Estimate 2017-2018	Percentage on BE 2016-2017
27 - 01 लघु कार्य	2,66,57,45,665	3,76,68,50,000	4,44,88,20,000	5,56,83,03,000	47.82
27 - 02 अनुरक्षण एवं मरम्मत	10,49,34,127	13,25,90,000	13,92,36,000	13,70,05,000	3.33
Total:	2,77,06,79,792	3,89,94,40,000	4,58,80,56,000	5,70,53,08,000	46.31

Major Unit: 28 - व्यावसायिक सेवाएं

Object Head	Actual 2015-2016	Budget Estimate 2016-2017	Revised Estimate 2016-2017	Budget Estimate 2017-2018	Percentage on BE 2016-2017
28 - 01 व्यावसायिक एवं विशेष सेवाएँ	4,75,33,88,510	11,01,18,42,000	11,62,69,45,000	0	-100.00
28 - 02 संविदा सेवायें	0	0	0	3,51,50,80,000	100.00
28 - 03 कन्सल्टेन्सी	0	0	0	55,15,00,000	100.00
28 - 04 व्यावसायिक/कला/तकनीकी सेवायें	0	0	0	1,87,26,78,000	100.00
Total:	4,75,33,88,510	11,01,18,42,000	11,62,69,45,000	5,93,92,58,000	-46.06

Major Unit: 31 - सहायता अनुदान

Object Head	Actual 2015-2016	Budget Estimate 2016-2017	Revised Estimate 2016-2017	Budget Estimate 2017-2018	Percentage on BE 2016-2017
31 - 01 सहायक अनुदान	47,28,93,173	0	0	0	0.00
31 - 02 अनुग्रह अनुदान	4,00,000	5,69,00,000	6,45,00,000	2,24,00,000	-60.63
31 - 04 सहायक अनुदान-वेतन	73,04,85,99,070	72,26,33,81,000	72,67,96,66,000	98,13,38,99,000	35.80
31 - 05 सहायक अनुदान-परिसंपत्तियों के निर्माण	12,01,73,40,219	40,78,69,93,000	44,92,14,41,000	1,19,43,31,91,000	192.82
31 - 06 सहायक अनुदान-गैर वेतन	88,86,70,68,454	1,74,45,97,03,000	2,12,98,70,77,000	1,50,37,85,59,000	-13.80
Total:	1,74,40,63,00,916	2,87,56,69,77,000	3,30,65,26,84,000	3,67,96,80,49,000	27.96

Major Unit: 32 - अंशदान

Object Head	Actual 2015-2016	Budget Estimate 2016-2017	Revised Estimate 2016-2017	Budget Estimate 2017-2018	Percentage on BE 2016-2017
32 - 01 अंशदान	0	0	0	3,30,35,00,000	100.00
Total:	0	0	0	3,30,35,00,000	100.00

Expenditure Summary

Budget Year: 2017-2018

Scheme Status: State Scheme

Major Unit: 33 - सब्सिडी

Object Head	Actual 2015-2016	Budget Estimate 2016-2017	Revised Estimate 2016-2017	Budget Estimate 2017-2018	Percentage on BE 2016-2017
33 - 01 सब्सिडी	29,43,80,90,122	37,17,08,55,000	37,01,13,55,000	33,75,73,20,000	-9.18
33 - 02 मुआवजा	8,28,46,082	17,05,00,000	17,05,00,000	24,45,00,000	43.40
Total:	29,52,09,36,204	37,34,13,55,000	37,18,18,55,000	34,00,18,20,000	-8.94

Major Unit: 34 - छात्रवृत्ति/वजीफा

Object Head	Actual 2015-2016	Budget Estimate 2016-2017	Revised Estimate 2016-2017	Budget Estimate 2017-2018	Percentage on BE 2016-2017
34 - 01 छात्रवृत्ति/वजीफा	52,90,48,64,256	27,04,10,48,000	32,23,48,76,000	21,07,42,98,000	-22.07
Total:	52,90,48,64,256	27,04,10,48,000	32,23,48,76,000	21,07,42,98,000	-22.07

Major Unit: 42 - एकमुश्त प्रावधान

Object Head	Actual 2015-2016	Budget Estimate 2016-2017	Revised Estimate 2016-2017	Budget Estimate 2017-2018	Percentage on BE 2016-2017
42 - 01 एकमुश्त प्रावधान	2,28,88,569	0	0	0	0.00
Total:	2,28,88,569	0	0	0	0.00

Major Unit: 50 - अन्य प्रभार

Object Head	Actual 2015-2016	Budget Estimate 2016-2017	Revised Estimate 2016-2017	Budget Estimate 2017-2018	Percentage on BE 2016-2017
50 - 01 अन्य प्रभार	-9,50,86,76,170	0	0	0	0.00
Total:	-9,50,86,76,170	0	0	0	0.00

Major Unit: 51 - मोटर वाहन

Object Head	Actual 2015-2016	Budget Estimate 2016-2017	Revised Estimate 2016-2017	Budget Estimate 2017-2018	Percentage on BE 2016-2017
51 - 01 मोटर गाड़ी- कार्यालय	-1,57,43,847	1,25,02,000	1,31,02,000	2,12,02,000	69.59
Total:	-1,57,43,847	1,25,02,000	1,31,02,000	2,12,02,000	69.59

Major Unit: 52 - मशीनरी एवं उपस्कर

Object Head	Actual 2015-2016	Budget Estimate 2016-2017	Revised Estimate 2016-2017	Budget Estimate 2017-2018	Percentage on BE 2016-2017
52 - 01 मशीनें एवं उपस्कर- कार्यालय	1,73,10,38,358	4,75,90,99,000	5,48,80,01,000	3,27,49,33,000	-31.19
52 - 02 मशीनें एवं उपस्कर- अन्य	0	0	0	3,82,91,35,000	100.00
Total:	1,73,10,38,358	4,75,90,99,000	5,48,80,01,000	7,10,40,68,000	49.27

Expenditure Summary

Budget Year: 2017-2018

Scheme Status: State Scheme

Major Unit: 53 - मुख्य निर्माण कार्य

Object Head	Actual 2015-2016	Budget Estimate 2016-2017	Revised Estimate 2016-2017	Budget Estimate 2017-2018	Percentage on BE 2016-2017
53 - 01 मुख्य निर्माण कार्य	2,08,64,96,92,930	1,93,38,66,74,000	1,99,67,42,89,000	2,52,89,64,62,000	30.77
53 - 02 भू-अर्जन	3,57,53,89,450	7,06,09,75,000	10,55,25,33,000	6,48,15,29,000	-8.21
Total:	2,12,22,50,82,380	2,00,44,76,49,000	2,10,22,68,22,000	2,59,37,79,91,000	29.40

Major Unit: 54 - निवेश

Object Head	Actual 2015-2016	Budget Estimate 2016-2017	Revised Estimate 2016-2017	Budget Estimate 2017-2018	Percentage on BE 2016-2017
54 - 01 निवेश	28,26,96,00,000	86,73,12,53,000	76,06,12,53,000	56,41,60,53,000	-34.95
Total:	28,26,96,00,000	86,73,12,53,000	76,06,12,53,000	56,41,60,53,000	-34.95

Major Unit: 55 - ऋण एवं अग्रिम

Object Head	Actual 2015-2016	Budget Estimate 2016-2017	Revised Estimate 2016-2017	Budget Estimate 2017-2018	Percentage on BE 2016-2017
55 - 01 ऋण एवं अग्रिम	1,51,80,32,000	4,53,82,00,000	4,53,82,00,000	4,44,24,33,000	-2.11
Total:	1,51,80,32,000	4,53,82,00,000	4,53,82,00,000	4,44,24,33,000	-2.11

Major Unit: 63 - अंतः लेखा अंतरण

Object Head	Actual 2015-2016	Budget Estimate 2016-2017	Revised Estimate 2016-2017	Budget Estimate 2017-2018	Percentage on BE 2016-2017
63 - 01 अंतः लेखा अंतरण	-80,06,00,000	0	0	0	0.00
Total:	-80,06,00,000	0	0	0	0.00
Grand Total:	5,34,84,96,79,426	7,15,01,84,00,000	7,67,71,66,20,000	8,08,87,87,29,000	13.13

Expenditure Summary

Budget Year: 2017-2018

Scheme Status: Central Sector Scheme

Major Unit: 01 - वेतन

Object Head	Actual 2015-2016	Budget Estimate 2016-2017	Revised Estimate 2016-2017	Budget Estimate 2017-2018	Percentage on BE 2016-2017
01 - 01 वेतन	85,68,608	30,00,000	88,99,000	61,08,000	103.60
01 - 03 जीवन यापन भत्ता	84,10,462	40,00,000	1,17,01,000	88,65,000	121.63
01 - 04 मकान किराया भत्ता	9,29,846	3,20,000	11,04,000	8,77,000	174.06
01 - 05 परिवहन भत्ता	67,780	24,000	1,20,000	68,000	183.33
01 - 06 चिकित्सा भत्ता	67,411	56,000	1,00,000	76,000	35.71
01 - 07 अन्य भत्ता	47,70,050	0	20,00,000	92,00,000	100.00
Total:	2,28,14,157	74,00,000	2,39,24,000	2,51,94,000	240.46

Major Unit: 06 - चिकित्सा प्रतिपूर्ति

Object Head	Actual 2015-2016	Budget Estimate 2016-2017	Revised Estimate 2016-2017	Budget Estimate 2017-2018	Percentage on BE 2016-2017
06 - 01 चिकित्सा प्रतिपूर्ति	0	0	1,48,000	1,50,000	100.00
Total:	0	0	1,48,000	1,50,000	100.00

Major Unit: 11 - यात्रा व्यय

Object Head	Actual 2015-2016	Budget Estimate 2016-2017	Revised Estimate 2016-2017	Budget Estimate 2017-2018	Percentage on BE 2016-2017
11 - 01 यात्रा व्यय	4,40,370	21,20,000	26,20,000	20,90,000	-1.42
Total:	4,40,370	21,20,000	26,20,000	20,90,000	-1.42

Major Unit: 13 - कार्यालयी व्यय

Object Head	Actual 2015-2016	Budget Estimate 2016-2017	Revised Estimate 2016-2017	Budget Estimate 2017-2018	Percentage on BE 2016-2017
13 - 01 कार्यालय व्यय	55,43,391	74,90,000	87,50,000	2,10,75,000	181.38
13 - 02 वाहन का ईंधन एवं रख रखाव	0	0	0	7,70,000	100.00
13 - 03 दूरभाष	0	0	0	0	0.00
13 - 06 वर्दी/पोशाक	0	0	0	4,000	100.00
13 - 10 भाड़े की गाड़ी का भुगतान	0	0	0	2,30,000	100.00
Total:	55,43,391	74,90,000	87,50,000	2,20,79,000	194.78

Major Unit: 16 - प्रकाशन

Object Head	Actual 2015-2016	Budget Estimate 2016-2017	Revised Estimate 2016-2017	Budget Estimate 2017-2018	Percentage on BE 2016-2017
16 - 01 प्रकाशन एवं मुद्रण	31,792	2,20,000	67,20,000	2,60,87,000	11,757.73
Total:	31,792	2,20,000	67,20,000	2,60,87,000	11,757.73

Expenditure Summary

Budget Year: 2017-2018

Scheme Status: Central Sector Scheme

Major Unit: 20 - अन्य प्रशासनिक व्यय

Object Head	Actual 2015-2016	Budget Estimate 2016-2017	Revised Estimate 2016-2017	Budget Estimate 2017-2018	Percentage on BE 2016-2017
20 - 03 प्रशिक्षण व्यय	79,66,30,805	60,06,35,000	62,36,14,000	31,20,70,000	-48.04
Total:	79,66,30,805	60,06,35,000	62,36,14,000	31,20,70,000	-48.04

Major Unit: 21 - सामग्री और आपूर्ति

Object Head	Actual 2015-2016	Budget Estimate 2016-2017	Revised Estimate 2016-2017	Budget Estimate 2017-2018	Percentage on BE 2016-2017
21 - 01 सामग्री एवं पूर्तियाँ	1,70,26,825	30,57,00,000	30,57,00,000	14,56,50,000	-52.36
Total:	1,70,26,825	30,57,00,000	30,57,00,000	14,56,50,000	-52.36

Major Unit: 26 - विज्ञापन और प्रकाशन

Object Head	Actual 2015-2016	Budget Estimate 2016-2017	Revised Estimate 2016-2017	Budget Estimate 2017-2018	Percentage on BE 2016-2017
26 - 01 विज्ञापन और प्रकाशन	0	2,55,000	2,55,000	0	-100.00
Total:	0	2,55,000	2,55,000	0	-100.00

Major Unit: 27 - लघु कार्य

Object Head	Actual 2015-2016	Budget Estimate 2016-2017	Revised Estimate 2016-2017	Budget Estimate 2017-2018	Percentage on BE 2016-2017
27 - 01 लघु कार्य	27,00,000	10,60,00,000	10,60,00,000	5,00,00,000	-52.83
Total:	27,00,000	10,60,00,000	10,60,00,000	5,00,00,000	-52.83

Major Unit: 28 - व्यावसायिक सेवाएं

Object Head	Actual 2015-2016	Budget Estimate 2016-2017	Revised Estimate 2016-2017	Budget Estimate 2017-2018	Percentage on BE 2016-2017
28 - 01 व्यावसायिक एवं विशेष सेवाएँ	4,02,60,763	4,00,00,000	4,93,10,000	0	-100.00
28 - 02 संविदा सेवायें	0	0	0	20,88,76,000	100.00
Total:	4,02,60,763	4,00,00,000	4,93,10,000	20,88,76,000	422.19

Major Unit: 31 - सहायता अनुदान

Object Head	Actual 2015-2016	Budget Estimate 2016-2017	Revised Estimate 2016-2017	Budget Estimate 2017-2018	Percentage on BE 2016-2017
31 - 06 सहायक अनुदान-गैर वेतन	51,99,94,850	55,23,38,000	62,36,62,000	88,15,60,000	59.61
Total:	51,99,94,850	55,23,38,000	62,36,62,000	88,15,60,000	59.61

Expenditure Summary

Budget Year: 2017-2018

Scheme Status: Central Sector Scheme

Major Unit: 33 - सब्सिडी

Object Head	Actual 2015-2016	Budget Estimate 2016-2017	Revised Estimate 2016-2017	Budget Estimate 2017-2018	Percentage on BE 2016-2017
33 - 01 सब्सिडी	0	0	0	12,00,00,000	100.00
33 - 02 मुआवजा	20,00,000	1,40,00,000	1,40,00,000	1,40,00,000	0.00
Total:	20,00,000	1,40,00,000	1,40,00,000	13,40,00,000	857.14

Major Unit: 50 - अन्य प्रभार

Object Head	Actual 2015-2016	Budget Estimate 2016-2017	Revised Estimate 2016-2017	Budget Estimate 2017-2018	Percentage on BE 2016-2017
50 - 01 अन्य प्रभार	-2,92,999	0	0	0	0.00
Total:	-2,92,999	0	0	0	0.00

Major Unit: 52 - मशीनरी एवं उपस्कर

Object Head	Actual 2015-2016	Budget Estimate 2016-2017	Revised Estimate 2016-2017	Budget Estimate 2017-2018	Percentage on BE 2016-2017
52 - 01 मशीनें एवं उपस्कर- कार्यालय	1,97,550	51,80,000	6,44,85,000	13,20,000	-74.52
Total:	1,97,550	51,80,000	6,44,85,000	13,20,000	-74.52

Major Unit: 53 - मुख्य निर्माण कार्य

Object Head	Actual 2015-2016	Budget Estimate 2016-2017	Revised Estimate 2016-2017	Budget Estimate 2017-2018	Percentage on BE 2016-2017
53 - 01 मुख्य निर्माण कार्य	87,23,10,443	7,18,19,99,000	7,18,19,99,000	1,25,00,00,000	-82.60
Total:	87,23,10,443	7,18,19,99,000	7,18,19,99,000	1,25,00,00,000	-82.60

Major Unit: 54 - निवेश

Object Head	Actual 2015-2016	Budget Estimate 2016-2017	Revised Estimate 2016-2017	Budget Estimate 2017-2018	Percentage on BE 2016-2017
54 - 01 निवेश	49,00,31,000	33,20,00,000	47,93,48,000	69,71,00,000	109.97
Total:	49,00,31,000	33,20,00,000	47,93,48,000	69,71,00,000	109.97

Major Unit: 55 - ऋण एवं अग्रिम

Object Head	Actual 2015-2016	Budget Estimate 2016-2017	Revised Estimate 2016-2017	Budget Estimate 2017-2018	Percentage on BE 2016-2017
55 - 01 ऋण एवं अग्रिम	0	1,94,65,000	1,94,65,000	0	-100.00
Total:	0	1,94,65,000	1,94,65,000	0	-100.00

Grand Total: 2,76,96,88,947 9,17,48,02,000 9,51,00,00,000 3,75,61,76,000 -59.06

Expenditure Summary

Budget Year: 2017-2018

Scheme Status: Central Sponsored Scheme

Major Unit: 50 - अन्य प्रभार

Object Head	Actual 2015-2016	Budget Estimate 2016-2017	Revised Estimate 2016-2017	Budget Estimate 2017-2018	Percentage on BE 2016-2017
50 - 01 अन्य प्रभार	-29,73,60,494	0	0	0	0.00
Total:	-29,73,60,494	0	0	0	0.00
Grand Total:	-29,73,60,494	0	0	0	0.00

Department / Grant Wise Net Budget Allocation

(amount in crores)

Dept Name	Demand Number	BUDGET ESTIMATE 2016-2017					REVISED ESTIMATE 2016-2017					BUDGET ESTIMATE 2017-2018			
		Non Plan	State Plan	C.S.S.	C.P.S.	Total	Non Plan	State Plan	C.S.S.	C.P.S.	Total	E & C	Annual Scheme	Centrally Sector	Total
Agriculture Department	1	538.32	2179.81	0	0	2718.13	538.32	2200.91	0	0	2739.23	437.62	2192.25	14.87	2644.74
Animal and Fisheries Resource Department	2	248.97	290.22	0	5	544.19	248.97	307.70	0	5	561.67	248.62	298.95	33.55	581.12
Building Construction Department	3	649.92	2530.24	0	0	3180.16	649.92	2709.07	0	5.93	3364.92	622.55	3384.79	0	4007.34
Cabinet Secretariat Department	4	148.56	224.76	0	0	373.33	149.49	224.76	0	0	374.25	189.41	224.80	0	414.21
Secretariat of the Governor	5	13.49	0	0	0	13.49	14.21	0	0	0	14.21	20.08	0	0	20.08
Election Department	6	97.92	0	0	0	97.92	151.67	0	0	0	151.67	90.88	0	0	90.88
Vigilance Department	7	34.10	0	0	0	34.10	36.07	0	0	0	36.07	36.21	0	0	36.21
Art , Culture and Youth Department	8	74.14	51.8	0	0	125.94	74.14	51.8	0	0	125.94	79.60	57.95	0	137.55
Co-operative Department	9	103.92	496.70	0	69.38	670.00	104.16	496.70	0	91.25	692.11	110.75	496.70	143.00	750.45
Energy Department	10	4709.24	9658.6	0	0	14367.84	7065.74	8591.6	0	0	15657.34	4109.44	6795.60	0	10905.03
Backward Community and MBC Welfare Department	11	13.51	1962.03	0	0	1975.54	13.51	1577.50	0	0	1591.01	14.01	1522.09	0	1536.09
Finance Department	12	801.68	42.5	0	0	844.18	811.96	42.5	0	0	854.46	894.58	62	0	956.58
Interest Payment	13	8178.82	0	0	0	8178.82	8468.80	0	0	0	8468.80	9591.35	0	0	9591.35
Repayment of Loans	14	4074.39	0	0	0	4074.39	4259.59	0	0	0	4259.59	4797.28	0	0	4797.28
Pension	15	16285.30	0	0	0	16285.30	16285.35	0	0	0	16285.35	19877.63	0	0	19877.63
Panchayati Raj Department	16	5947.00	1236.92	0	0	7183.92	5947.13	1236.92	0	0	7184.05	6558.22	2136.21	0	8694.43
Commercial Tax Department	17	102.59	0	0	0	102.59	154.36	0	0	0	154.36	129.13	0	0	129.13
Food and Consumer Protection Department	18	99.07	2046.97	0	0	2146.05	99.07	2046.97	0	0.08	2146.13	97.76	1546.97	0	1644.73
Environment and Forest Department	19	125.77	116.50	0	0	242.27	125.77	266.50	0	0	392.27	140.50	178.46	0	318.97
Health Department	20	2897.52	5337.18	0	0	8234.70	2946.36	5337.18	0	0	8283.54	3439.10	3562.42	0	7001.52
Education Department	21	10946.88	10950.14	0	0	21897.02	10950.93	11893.47	0	0	22844.40	11033.50	14217.89	0	25251.39
Home Department	22	6884.46	411.51	0	1.4	7297.36	6917.85	436.28	0	1.4	7355.53	7088.76	357.79	1.4	7447.95
Industries Department	23	72.90	715.88	0	0	788.78	73.16	715.88	0	0	789.04	71.39	771.88	0	843.26
Information and Public Relation Department	24	114.37	90.12	0	0	204.50	114.37	90.12	0	0	204.50	114.43	90.12	0	204.56
Information Technology Department	25	2.98	269.58	0	0	272.56	12.98	305.48	0	0	318.46	29.35	219.29	0	248.64
Labour Resource Department	26	144.97	636.98	0	0	781.95	144.97	636.98	0	0	781.96	152.77	316.18	0	468.95
Law Department	27	816.55	3	0	0	819.55	819.37	3	0	0	822.37	696.39	0.5	0	696.89
High Court of Bihar	28	111.56	0	0	0	111.56	111.56	0	0	0	111.56	166.42	0	0	166.42

Department / Grant Wise Net Budget Allocation

(amount in crores)

Dept Name	Demand Number	BUDGET ESTIMATE 2016-2017					REVISED ESTIMATE 2016-2017					BUDGET ESTIMATE 2017-2018			
		Non Plan	State Plan	C.S.S.	C.P.S.	Total	Non Plan	State Plan	C.S.S.	C.P.S.	Total	E & C	Annual Scheme	Centrally Sector	Total
Mines and Geology Department	29	18.95	0	0	0	18.95	18.95	0	0	0	18.95	25.85	0	0	25.85
Minorities Welfare Department	30	20.20	273.80	0	0	294.00	20.66	342.87	0	0	363.53	27.74	567.33	0	595.07
Parliamentary Affairs Department	31	1.73	0	0	0	1.73	1.73	0	0	0	1.73	2.01	0	0	2.01
Legislature	32	153.45	0	0	0	153.45	158.13	0	0	0	158.13	171.36	0	0	171.36
General Administration Department	33	496.88	35.53	0	0	532.40	535.50	35.53	0	0	571.03	465.88	58.53	0	524.40
Bihar Public Service Commission	34	21.22	0	0	0	21.22	21.22	0	0	0	21.22	22.60	0	0	22.60
Planning and Development Department	35	199.26	3304.64	0	0	3503.89	199.26	3294.64	0	4.64	3498.54	159.50	2676.02	6.21	2841.73
Public Health Engineering Department	36	419.32	1335.67	0	0	1754.99	419.32	1184.91	0	0	1604.23	424.52	2009.89	0	2434.41
Rural Works Department	37	1196.19	5954.31	0	0	7150.50	1196.19	6454.31	0	0	7650.50	1001.19	8516.86	0	9518.05
Registration ,Excise and Prohibition Department	38	150.84	1	0	0	151.84	195.90	1	0	0	196.90	151.80	1	0	152.80
Disaster Management Department	39	547.95	50.39	0	0	598.34	1637.11	50.39	0	0	1687.50	501.15	51.26	0	552.40
Revenue and Land Reforms Department	40	709.06	126.35	0	0	835.41	709.61	126.35	0	1	836.96	709.97	150.75	1.49	862.22
Road Construction Department	41	947.65	5651.41	0	0	6599.06	947.65	5651.41	0	0	6599.06	932.51	5703.39	0	6635.90
Rural Development Department	42	305.93	5204.13	0	0	5510.06	305.93	8861.65	0	0	9167.58	293.16	9424.32	0	9717.48
Science and Technology Department	43	75.87	151.45	0	0	227.32	75.87	385.97	0	0	461.84	78.00	135.45	0	213.45
SC & ST Welfare Department	44	215.59	1310.55	0	102.5	1628.64	215.59	1310.55	0	102.5	1628.64	204.66	1047.14	50.1	1301.90
Sugarcane Industries Department	45	19.82	101.84	0	0	121.67	89.50	101.84	0	0	191.34	16.73	101.84	0	118.58
Tourism Department	46	18.28	41.01	0	613.20	672.49	18.57	91.01	0	613.20	722.78	18.86	91.01	0	109.87
Transport Department	47	48.90	6.86	0	0	55.76	49.48	6.86	0	0	56.34	49.06	11	0	60.06
Urban Development and Housing Department	48	1408.28	2001.09	0	0	3409.36	1408.38	2391.33	0	0	3799.71	1600.40	2734.61	0	4335.01
Water Resources Department	49	737.63	1415.43	0	126	2279.06	765.40	1415.43	0	126	2306.83	854.89	2834.17	125	3814.07
Minor Water Resources Department	50	268.89	324.01	0	0	592.90	268.89	323.35	0	0	592.23	211.52	395.30	0	606.82
Social Welfare Department	51	56.17	4960.93	0	0	5017.10	56.17	5570.93	0	0	5627.10	57.36	5948.90	0	6006.26
Total:		72276.95	71501.84		917.48	144696.27	76604.80	76771.66	.00	951.00	154327.47	78818.46	80891.61	375.62	160085.69

नोट:- 1. विभागवार/मांगवार की राशि को करोड़ में दर्शाया गया है । आंकड़े इकाई से करोड़ करने में हुए घट-बढ़, अगर कोई है तो वह दशमलव के बाद पूर्णांक के कारण है ।

2. E & C means Establishment and committed expenditure

Department Wise Actual Expenditure Details

(amounts in crores)

Dept Name	Dept. Code	2013-2014					2014-2015					2015-2016				
		Non Plan	State Plan	CSS	CPS	Total	Non Plan	State Plan	CSS	CPS	Total	Non Plan	State Plan	CSS	CPS	Total
Agriculture Department	01	351.47	1529.16	6.23	21.09	1907.95	400.21	1613.72	- .32	2.48	2016.08	463.69	1243.91	- 1.31	.00	1706.28
Animal and Fisheries Resource Department	02	197.98	132.55	9.71	.00	340.24	199.05	124.49	- .56	6.67	329.66	207.53	130.17	- .11	1.27	338.85
Building Construction Department	03	413.72	809.75	52.27	.00	1275.75	467.82	1016.63	.00	.21	1484.66	493.62	1598.64	.00	3.05	2095.31
Cabinet Secretariat Department	04	95.90	6.64	.00	.00	102.54	102.59	20.71	.00	.00	123.30	113.28	19.68	.00	.00	132.96
Secretariat of the Governor	05	7.65	.00	.00	.00	7.65	8.69	.00	.00	.00	8.69	8.98	.00	.00	.00	8.98
Election Department	06	58.05	.00	.00	.00	58.05	257.95	.00	.00	.00	257.95	302.54	.00	.00	.00	302.54
Vigilance Department	07	23.42	.00	.00	.00	23.42	29.04	.00	.00	.00	29.04	28.19	.00	.00	.00	28.19
Art , Culture and Youth Department	08	38.21	30.80	1.14	.00	70.16	40.31	23.71	.00	.00	64.01	46.19	21.15	.00	.00	67.34
Co-operative Department	09	60.38	409.48	32.51	.00	502.37	81.15	607.98	.00	.02	689.15	88.21	572.07	- .47	101.00	760.81
Energy Department	10	3276.98	2610.52	.00	.00	5887.50	3781.63	4421.02	.00	.00	8202.65	6193.11	2895.66	.00	.00	9088.77
Backward Community and MBC Welfare Department	11	8.53	1193.64	63.11	.00	1265.28	8.83	1417.83	- .10	.00	1426.56	10.92	2552.13	- 1.61	.00	2561.44
Finance Department	12	554.20	163.48	.00	.00	717.69	1127.23	9.69	.00	.00	1136.91	644.32	10.02	.00	.00	654.34
Interest Payment	13	5459.04	.00	.00	.00	5459.04	6128.75	.00	.00	.00	6128.75	7097.69	.00	.00	.00	7097.69
Repayment of Loans	14	3119.56	.00	.00	.00	3119.56	3608.95	.00	.00	.00	3608.95	4124.85	.00	.00	.00	4124.85
Pension	15	9481.73	.00	.00	.00	9481.73	1,1344.50	.00	.00	.00	1,1344.50	1,1850.36	.00	.00	.00	11850.36
Panchayati Raj Department	16	2051.55	923.31	.00	.00	2974.86	1797.62	575.77	.00	.00	2373.39	2702.57	152.51	.00	.00	2855.08
Commercial Tax Department	17	69.18	.66	.00	.00	69.85	95.89	.00	.00	.00	95.89	90.22	.00	.00	.00	90.22
Food and Consumer Protection Department	18	93.69	557.62	.00	.00	651.32	124.07	522.08	.00	.19	646.35	81.23	1342.97	.00	.42	1424.62
Environment and Forest Department	19	96.68	153.26	4.81	.00	254.74	98.75	229.70	.00	.00	328.45	112.76	175.74	.00	.00	288.50
Health Department	20	1838.58	441.33	312.12	.00	2592.03	1987.40	1622.24	- .03	.00	3609.61	2356.42	2246.41	- .20	.00	4602.63
Education Department	21	8769.56	4919.76	1160.00	.00	1,4849.32	8348.11	7992.09	- 29.89	.00	1,6310.31	8892.55	9867.94	- 11.16	.00	18749.32
Home Department	22	4285.25	392.83	1.07	.52	4679.67	5168.95	280.60	.00	.14	5449.68	5502.31	452.32	.00	.20	5954.83
Industries Department	23	59.52	980.95	.15	.00	1040.62	53.05	427.64	.00	.00	480.70	50.40	926.70	.00	.00	977.11
Information and Public Relation Department	24	67.43	7.61	.00	.00	75.05	97.62	18.09	.00	.00	115.71	105.57	35.80	.00	.00	141.37
Information Technology Department	25	1.27	35.98	.00	.00	37.24	1.78	45.26	.00	.00	47.04	1.60	116.39	.00	.00	117.99
Labour Resource Department	26	102.06	99.74	2.06	.00	203.86	110.24	112.34	- .05	.00	222.53	116.71	126.67	.00	.00	243.38
Law Department	27	475.56	4.04	.00	.00	479.60	492.39	1.63	.00	.00	494.02	515.57	.00	.00	.00	515.57
High Court of Bihar	28	76.66	.00	.00	.00	76.66	81.41	.00	.00	.00	81.41	99.95	.00	.00	.00	99.95
Mines and Geology Department	29	13.46	.93	.00	.00	14.39	13.93	.46	.00	.00	14.39	12.79	.00	.00	.00	12.79

Department Wise Actual Expenditure Details

(amounts in crores)

Dept Name	Dept. Code	2013-2014					2014-2015					2015-2016				
		Non Plan	State Plan	CSS	CPS	Total	Non Plan	State Plan	CSS	CPS	Total	Non Plan	State Plan	CSS	CPS	Total
Minorities Welfare Department	30	8.36	57.41	26.89	.00	92.66	12.78	271.64	- .24	.00	284.18	25.10	408.99	- 1.60	.00	432.49
Parliamentary Affairs Department	31	1.31	.00	.00	.00	1.31	1.49	.00	.00	1.49	1.64	.00	.00	.00	1.64	
Legislature	32	103.87	.00	.00	.00	103.87	122.24	.00	.00	122.24	125.88	.00	.00	.00	125.88	
General Administration Department	33	283.36	18.30	.00	.00	301.66	318.55	53.82	.00	.00	372.37	282.65	81.43	.00	.00	364.08
Bihar Public Service Commission	34	14.87	.00	.00	.00	14.87	19.41	.00	.00	19.41	19.59	.00	.00	.00	19.59	
Planning and Development Department	35	86.45	733.76	3.54	34.77	858.52	112.37	1653.92	- .02	4.54	1770.81	111.21	2267.38	.00	5.02	2383.61
Public Health Engineering Department	36	349.68	621.19	2.56	.00	973.43	314.43	891.78	- .73	.00	1205.48	317.23	814.99	.00	.00	1132.22
Rural Works Department	37	629.01	1742.44	.00	.00	2371.45	160.96	4117.05	.00	.00	4278.01	868.70	7991.24	.00	.00	8859.94
Registration ,Excise and Prohibition Department	38	100.77	.00	.00	.00	100.77	102.37	.00	.00	102.37	104.50	2.00	.00	.00	106.50	
Disaster Management Department	39	796.29	12.48	- .02	.00	808.74	417.86	19.13	.00	.00	436.99	335.89	- 7.93	.00	.00	327.96
Revenue and Land Reforms Department	40	442.00	42.93	15.47	.28	500.68	432.83	60.86	.00	3.60	497.30	440.65	63.29	- .03	.79	504.69
Road Construction Department	41	839.75	4083.67	.00	.00	4923.41	812.16	4263.62	.00	.00	5075.79	831.68	4486.36	.00	.00	5318.04
Rural Development Department	42	250.69	1430.26	.00	.00	1680.96	260.96	2872.78	.00	.00	3133.75	248.47	3281.51	.00	.00	3529.98
Science and Technology Department	43	52.61	28.48	.13	- 44.88	36.34	60.35	24.78	.00	.00	85.13	82.06	24.17	.00	.00	106.23
SC & ST Welfare Department	44	106.24	626.70	82.72	.25	815.91	148.96	735.04	- .88	.00	883.12	171.00	1261.76	- 6.40	81.03	1507.39
Sugarcane Industries Department	45	45.84	73.88	.00	.00	119.72	16.94	68.53	.00	.00	85.47	31.18	150.69	.00	.00	181.86
Tourism Department	46	11.44	55.78	2.39	.00	69.61	13.10	72.89	.00	.00	85.99	16.52	46.94	.00	.16	63.61
Transport Department	47	31.42	3.68	.00	.00	35.10	34.94	9.80	.00	.00	44.74	356.32	5.27	.00	.00	361.59
Urban Development and Housing Department	48	476.38	1241.64	.00	.00	1718.02	407.92	1338.00	.00	.00	1745.92	845.57	1087.15	.00	.00	1932.73
Water Resources Department	49	625.66	1621.14	.00	68.51	2315.31	649.30	1330.69	.00	27.23	2007.22	749.51	1489.16	.00	84.03	2322.70
Minor Water Resources Department	50	292.70	245.82	.00	.00	538.52	252.34	204.42	.00	.00	456.76	281.67	253.00	.00	.00	534.67
Social Welfare Department	51	31.59	2663.66	1110.89	.00	3806.14	28.78	4859.19	- 4.79	.00	4883.18	34.71	5290.70	- 6.83	.00	5318.57
Total:		46727.56	30707.26	2889.75	80.54	80405.14	50758.95	43931.62	-37.61	45.08	94698.06	58595.86	53484.98	-29.72	276.97	112328.04

uk\$ % foHkxokj@ekxokj okLofodh dh jkf'k dks djkm+ean'kkZk x;k gSA vkdMs bZkbZl sdjkm+djuseagq ?kV&c<- vxj dksZgSrksog n'keyo dscln i vkZ dsdkj.k gSA

Previous Years Actual At A Glance

(Rs. In Crore.)

SI No	Particulars	Actual 2008-09	Actual 2009-10	Actual 2010-11	Actual 2011-12	Actual 2012-13	Actual 2013-14	Actual 2014-15	Actual 2015-16
1	Revenue Receipts	32980.69	35526.83	44532.32	51320.17	59566.66	68918.65	78417.54	96123.1
2	Tax Revenue (a+b)	23865.25	26292.25	33848.23	40547.33	48153.47	54789.79	57713.29	74371.86
	(a) State's Share of Central Taxes	17692.51	18202.58	23978.38	27935.23	31900.39	34829.11	36963.07	48922.68
	(b) State's Own Taxes	6172.74	8089.67	9869.85	12612.1	16253.08	19960.68	20750.22	25449.18
3	State's own Non tax Revenue	1153.32	1670.42	985.53	889.86	1135.27	1544.83	1557.98	2185.64
4	Grants-in-aid from Central Govtt.	7962.12	7564.16	9698.56	9882.98	10277.92	12584.03	19146.26	19565.6
5	Capital Receipts (6+7+8)	5939.21	6147.58	6044.28	6725.88	9578.66	9922.13	15410.6	18401.51
6	(a) Recoveries of Loan & Advances	11.32	13.2	11.86	22.51	24.7	15.03	1493.06	18.05
6	(b) Inter State Settlement	0	0	0	75.41	0	0	0	0
	Public Debt(7+8)	5927.89	6134.38	6032.42	6627.96	9553.96	9907.09	13917.54	18383
7	Internal Debt of State	5778.03	5370.06	5250.89	5801.4	9045.94	9357.43	13199.28	17565.04
8	Loans and Advances from Central Government	149.86	764.32	781.53	826.56	508.02	549.66	718.25	817.97
9	Total Receipts	38919.9	41674.41	50576.6	58046.05	69145.32	78840.77	93828.14	114524.61
10	Non-Plan Expenditure	23367.51	26601.85	29793.98	37173.55	40825.41	46727.61	50758.95	58595.83
11	On Revenue Account of which	21231.29	24145.38	27316.41	34012.66	37573.69	43381.03	47058.87	53965.28
12	Interest Payment	3752.94	3685.48	4319.16	4303.66	4428.31	5459.04	6128.75	7097.69
13	On Capital Account(a+b+c+d+e)	2136.22	2456.47	2477.57	3160.89	3251.72	3346.59	3700.08	4630.55
	(a) Internal Debt of the State	1253.6	1169.32	1724.53	2456.98	2585.23	2558.83	2975.37	3422.74
	(b)Loans And Advances from Central Government	428.67	813.67	465.5	465.48	484.72	560.73	633.58	702.12
	(c) Capital Expenditure	99.56	63.97	45.69	39.59	93.15	117.19	58.34	36.27
	(d)Loans and Advances	354.39	409.51	241.85	197.45	88.62	109.83	32.79	469.43
	(e) Inter State Settlement	0	0	0	1.39	0	0	0	0
14	Plan Expenditure	13813.74	16194.19	20910.54	23007.88	28381.16	33677.57	43939.09	53732.2
	(a)State Plan	12335.9	13998.04	18426.51	20321.76	25658.59	30707.27	43931.61	53484.97
	(b)Central Sponosered Scheme&Cen.Plan Sch.	1478.62	2196.15	2484.05	2686.13	2722.57	2970.29	7.48	247.23
15	On Revenue Account	7280.28	8438.8	10899.5	12486.83	16892.46	19096.21	25511.1	29650.65
16	On Capital Account	6533.46	7755.39	10011.04	10521.05	11488.7	14581.35	18427.98	24081.55
	(a)Of which Loans and Advances	196.66	487.27	860.79	1708.64	1977.33	697.32	335.92	151.8
17	Total Expenditure(10+14)	37181.25	42796.04	50704.52	60181.43	69206.57	80405.18	94698.04	112328.03
18	Revenue Expenditure(11+15)	28511.57	32584.18	38215.91	46499.49	54466.15	62477.24	72569.98	83615.94
19	Capital Expenditure(13+16)	8669.68	10211.86	12488.61	13681.94	14740.42	17927.94	22128.07	28712.1
20	Revenue Deficit (18-1)	-4469.12	-2942.65	-6316.41	-4820.68	-5100.51	-6441.41	-5847.56	-12507.16
21	Fiscal Deficit {17-1+6(a)+13(a)+13(b)+13(e)}	2506.97	5273.02	3970.31	5914.9	6545.26	8351.94	11178.49	12061.58
22	Primary Deficit(21-12)	-1245.97	1587.54	-348.85	1611.24	2116.95	2892.9	5049.74	4963.89
23	G.S.D.P	142279.12	162922.94	203554.99	243269.02	293615.93	343662.79	402282.99	487316
24	R.D/G.F.D	-178.27%	-55.81%	-159.09%	-81.50%	-77.93%	-77.12%	-52.31%	-103.69%
25	G.F.D/G.S.D.P	1.76%	3.24%	1.95%	2.43%	2.23%	2.43%	2.78%	2.48%
26	Interest Payment/Total Revenue Receipt	11.38%	10.37%	9.70%	8.39%	7.43%	7.92%	7.82%	7.38%
27	Revenue Deficit(+)/Surplus(-)/Total Expenditure	-12.02%	-6.88%	-12.46%	-8.01%	-7.37%	-8.01%	-6.17%	-11.13%

Note:- 1. GSDP Figure has taken on the basis of letter No. 1611 dated 16 Nov 2015 of Directorate of Statistics Planning Deptt.
2. From 2014-2015 Central Sponosered Scheme is part of State Plan

©Copyright 2017 Finance Department, Govt. Of Bihar

PRINTED AT SARASWATY PRESS LTD. (GOVT. OF WESTBENGAL ENTERPRISE), KOLKATA 700056