

झारखण्ड सरकार

**झारखण्ड सरकार**  
**Government of Jharkhand**

**बजट-एक झलक**  
**BUDGET - AT A GLANCE**  
**2018-19**

**जनवरी 2018**  
**January 2018**

**योजना-सह-वित्त विभाग**  
**Planning - cum - Finance Department**



झारखण्ड सरकार

झारखण्ड सरकार  
Government of Jharkhand

बजट-एक झलक  
**BUDGET-AT A GLANCE**

**2018-19**

जनवरी, 2018  
January, 2018

योजना-सह-वित्त विभाग  
Planning -cum -Finance Department



## बजट – एक झलक / Budget - At a Glance

(Rs. in Crore)

श्रोत <i>1</i>	Sources <i>2</i>	2017-2018 बजट अनुमान Budget Estimates <i>3</i>	2017-2018 संशोधित अनुमान Revised Estimates <i>4</i>	2018-2019 बजट अनुमान Budget Estimates <i>5</i>
<b>1. राजस्व प्राप्तियाँ</b>	<b>1. Revenue Receipts</b>	<b>65607.42</b>	<b>65978.05</b>	<b>69130.00</b>
<b>2. कर राजस्व</b>	<b>2. Tax Revenue</b>	<b>40934.69</b>	<b>41112.35</b>	<b>46250.00</b>
(क) केन्द्रीय करों में हिस्सेदारी	(a) State's share of Central Taxes	21034.19	22711.85	27000.00
(ख) राज्य का स्व कर राजस्व	(b) State's Own Taxes	19900.50	18400.50	19250.00
<b>3. कर-भिन्न राजस्व</b>	<b>3. Non-Tax Revenue</b>	<b>24672.73</b>	<b>24865.70</b>	<b>22880.00</b>
(क) राज्य का स्व कर-भिन्न राजस्व	(a) State's Own Non-Taxes	11258.16	11257.40	9030.00
(ख) केन्द्र सरकार से अनुदान	(b) Grants-in-Aid from GOI	13414.57	13608.30	13850.00
<b>4. पूँजी प्राप्तियाँ</b>	<b>4. Capital Receipts</b>	<b>10066.00</b>	<b>10066.00</b>	<b>11070.00</b>
(क) ऋणों की वसूली	(a) Recoveries of Loans	66.00	66.00	70.00
(ख) अन्य प्राप्तियाँ	(b) Other Receipts	0.00	0.00	0.00
(ग) उधार एवं अन्य देयताएँ	(c) Borrowing and Other Liabilities	10000.00	10000.00	11000.00
<b>5. कुल प्राप्तियाँ (1+4)</b>	<b>5. Total Receipts (1+4)</b>	<b>75673.42</b>	<b>76044.05</b>	<b>80200.00</b>
<b>6. स्थापना व्यय</b>	<b>6. Establishment Expenditure</b>	<b>31169.74</b>	<b>32927.34</b>	<b>33697.00</b>
<b>7. राजस्व खाते पर जिसमें</b>	<b>7. On Revenue Account of Which</b>	<b>27930.26</b>	<b>29663.40</b>	<b>30050.72</b>
(क) ब्याज भुगतान	(a) Interest Payments	4467.04	4467.79	5631.04
(ख) वेतन	(b) Salary	10944.83	11519.86	12819.93
(ग) पेंशन	(c) Pension	5791.43	5841.43	5595.52
<b>8. पूँजी खाते पर जिसमें</b>	<b>8. On Capital Account of Which</b>	<b>3239.48</b>	<b>3263.94</b>	<b>3646.28</b>
(क) राज्य का आंतरिक ऋण	(a) Internal Debt of the State	2833.23	2838.23	3297.11
(ख) भारत सरकार से ऋण	(b) Loans and Adv. from GOI	218.95	218.95	208.45
(घ) पूँजी व्यय	(c) Capital Expenditure	51.38	69.73	40.00
(ङ) ऋण एवं अग्रिम	(d) Loans and Advances	135.93	137.03	100.72
<b>9. स्टेट स्कीम</b>	<b>9. State Scheme</b>	<b>44503.68</b>	<b>43116.71</b>	<b>46503.00</b>
(क) राजस्व खाते पर	(a) On Revenue Account	29931.06	28559.03	32693.72
(ख) जिसमें, पूँजी परिसम्पत्तियों के सृजन हेतु अनुदान	(b) of which, Grants for creation of Capital Assets	8049.22	7002.72	8542.05
(ग) पूँजी खाते पर	(c) On Capital Account	14572.62	14557.68	13809.28
<b>10. कुल व्यय (8+9)</b>	<b>10. Total Expenditure (6+9)</b>	<b>75673.42</b>	<b>76044.05</b>	<b>80200.00</b>
(क) राजस्व व्यय (7+9क)	(a) Revenue Expenditure (7+9a)	57861.32	58222.43	62744.44
(ख) पूँजी खाते पर व्यय (8+9ग)	(b) Capital Expenditure (8+9c)	17812.10	17821.62	17455.56
<b>11. राजस्व घाटा (10क-1)</b>	<b>11. Revenue Deficit (10a-1)</b>	<b>-7746.10</b>	<b>-7755.62</b>	<b>-6385.55</b>
स.रा.घ.उ. का प्रतिशत	% of GSDP	-2.55	-2.78	-2.07
<b>12. प्रभावी राजस्व घाटा (11-9ख) @</b>	<b>12. Effective Revenue Deficit (11-9b) @</b>	<b>-15795.32</b>	<b>-14758.34</b>	<b>-14927.60</b>
स.रा.घ.उ. का प्रतिशत	% of GSDP	-5.21	-5.28	-4.83
<b>13. राजकोषीय घाटा {10-(1+4क+4ख+8क+8ख)}</b>	<b>13. Fiscal Deficit {10-(1+4a+4b+8a+8b)}</b>	<b>6947.83</b>	<b>6942.82</b>	<b>7494.45</b>
स.रा.घ.उ. का प्रतिशत	% of GSDP <sup>s</sup>	2.29	2.48	2.43
<b>14. प्राथमिक घाटा (12-7क)</b>	<b>14. Primary Deficit (13-7a)</b>	<b>2480.78</b>	<b>2475.02</b>	<b>1863.41</b>
स.रा.घ.उ. का प्रतिशत	% of GSDP	0.82	0.89	0.60

<sup>s</sup> वित्तीय वर्ष 2018-19 में राजकोषीय घाटा को स.रा.घ.उ. (GSDP) का 3.25 प्रतिशत तक सीमित रखने के लक्ष्य के विरुद्ध 2.43 प्रतिशत का अनुमान है।

<sup>s</sup> The Fiscal Deficit is estimated to be 2.43% against the target of limiting 3.25% of GSDP in Financial Year 2018-19.

@ इसमें पूँजी परिसम्पत्तियों के सृजन हेतु अनुदान शामिल नहीं है।

@ Grants for creation of capital assets is not included in it.

% वित्तीय वर्ष 2017-18 का पुनरीक्षित बजट अनन्तिम है।

% Financial Year 2017-18 Revised Budget is Provisional.

# स.रा.घ.उ. को वित्तीय वर्ष 2018-19 के लिये अर्थ एवं सांख्यिकी निदेशालय द्वारा वित्तीय वर्ष 2017-18 के लिये जारी 279451.66 करोड़ रुपये के अग्रिम अनुमानों की तुलना में 10.50 प्रतिशत विकास दर के साथ 308785.25 करोड़ रुपये माना गया है।

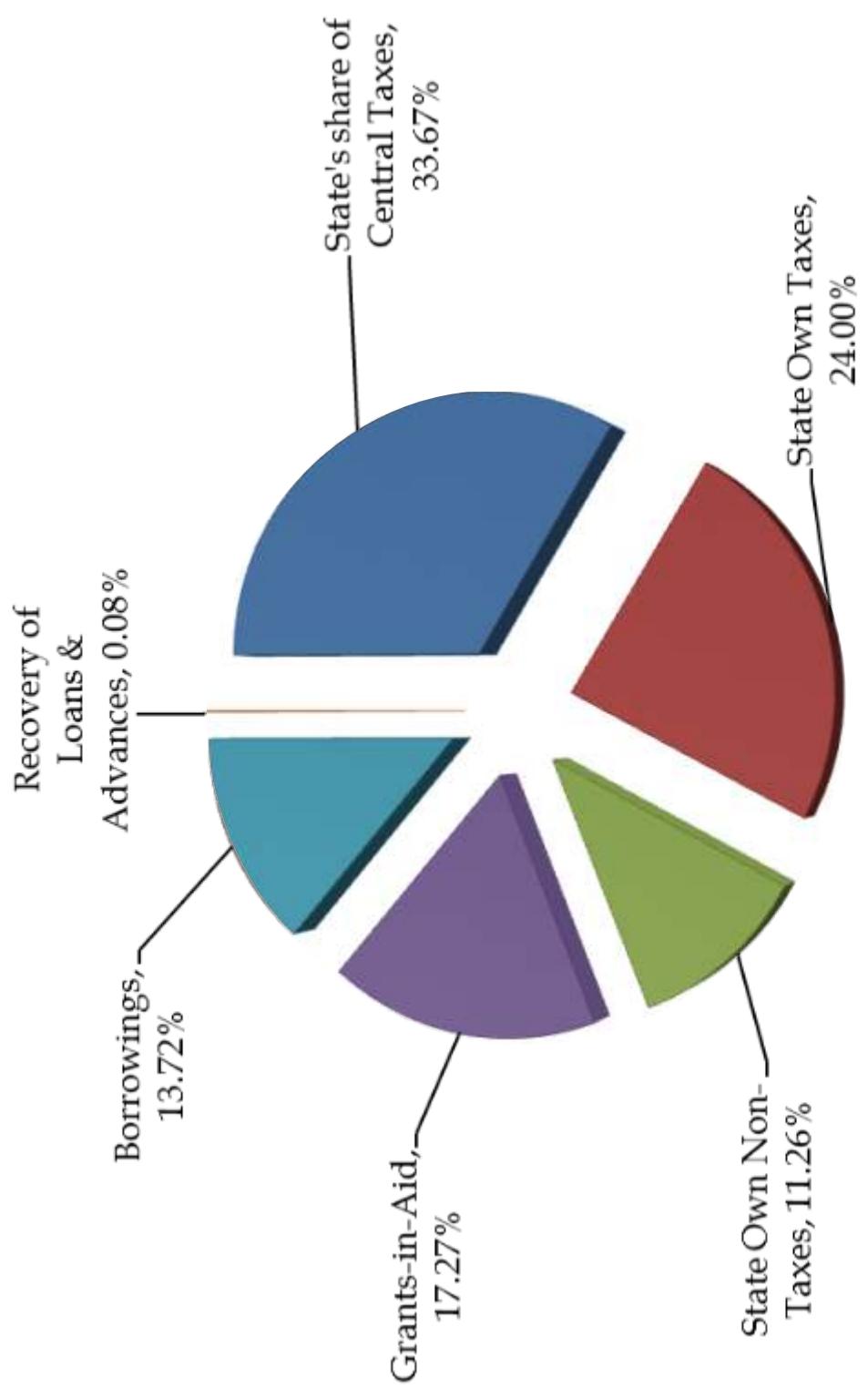
# GSDP for FY 2018-19 has been projected at Rs. 308785.25 crore assuming 10.50% growth over the advance estimate of FY 2017-18 (Rs. 279451.66 crore) released by Directorate of Economics & Statistics.

## बजट – एक झलक / Budget - At a Glance

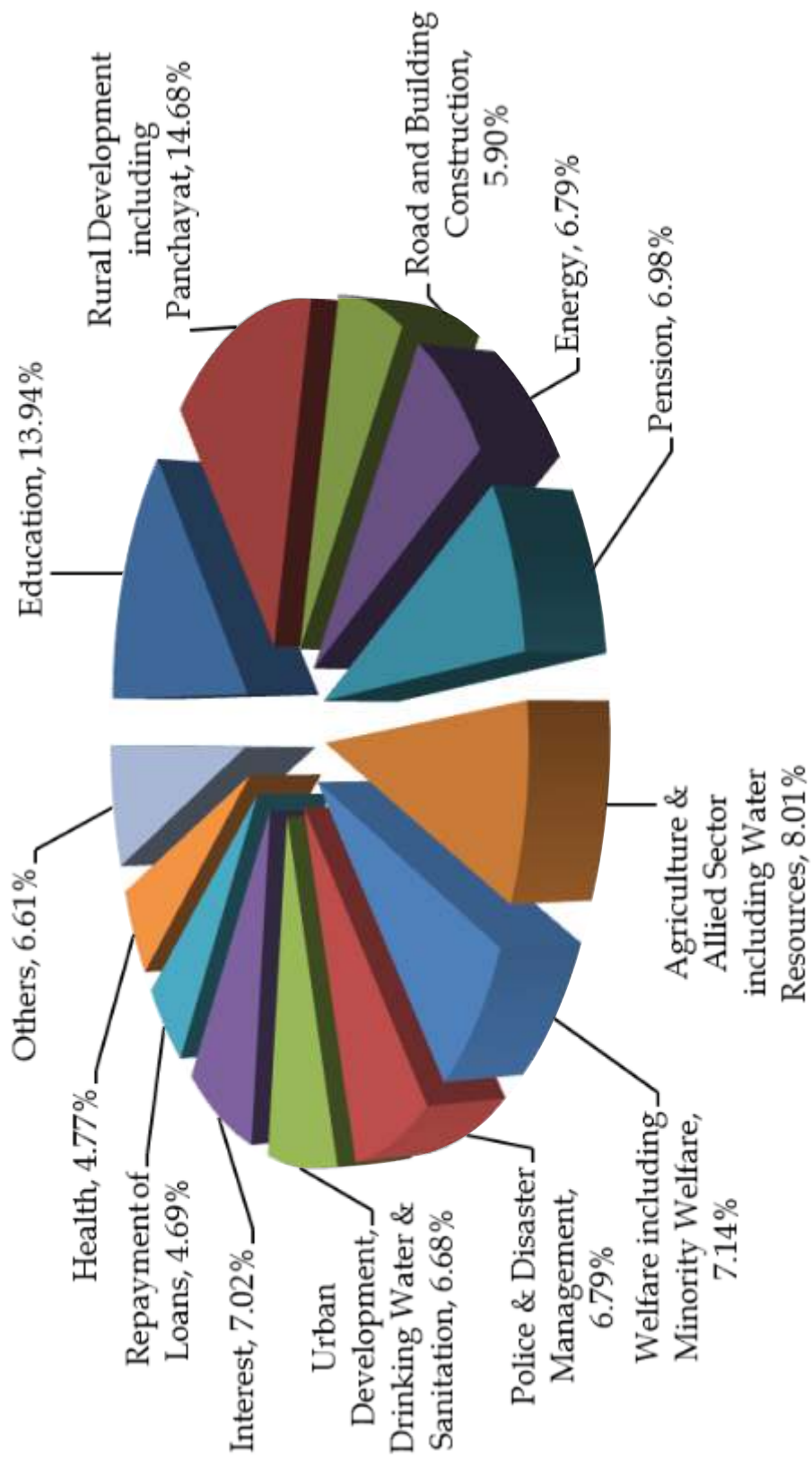
(Rs. in Crore)

श्रोत	Sources	2016-2017 वास्तविक Actual
1	2	3
<b>1. राजस्व प्राप्तियाँ</b>	<b>1. Revenue Receipts</b>	<b>47053.93</b>
<b>2. कर राजस्व</b>	<b>2. Tax Revenue</b>	<b>32441.17</b>
(क) केन्द्रीय करों में हिस्सेदारी	(a) State's share of Central Taxes	19141.85
(ख) राज्य का स्व कर राजस्व	(b) State's Own Taxes	13299.32
<b>3. कर-भिन्न राजस्व</b>	<b>3. Non-Tax Revenue</b>	<b>14612.76</b>
(क) राज्य का स्व कर-भिन्न राजस्व	(a) State's Own Non-Taxes	5351.41
(ख) केन्द्र सरकार से अनुदान	(b) Grants-in-Aid from GOI	9261.35
<b>4. पूँजी प्राप्तियाँ</b>	<b>4. Capital Receipts</b>	<b>12222.73</b>
(क) ऋणों की वसूली	(a) Recoveries of Loans	38.46
(ख) अन्य प्राप्तियाँ	(b) Other Receipts	0.00
(ग) उधार एवं अन्य देयताएँ	(c) Borrowing and Other Liabilities %	12184.27
<b>5. कुल प्राप्तियाँ (1+4)</b>	<b>5. Total Receipts (1+4)</b>	<b>59276.66</b>
<b>6. गैर योजना व्यय</b>	<b>6. Non-Plan Expenditure</b>	<b>24062.06</b>
<b>7. राजस्व खाते पर जिसमें</b>	<b>7. On Revenue Account of Which</b>	<b>21738.87</b>
(क) ब्याज भुगतान	(a) Interest Payments	4172.25
(ख) वेतन	(b) Salary	8649.36
(ग) पेंशन	(c) Pension	4135.29
<b>8. पूँजी खाते पर जिसमें</b>	<b>8. On Capital Account of Which</b>	<b>2323.19</b>
(क) राज्य का आंतरिक ऋण	(a) Internal Debt of the State	1920.39
(ख) भारत सरकार से ऋण	(b) Loans and Adv. from GOI	157.50
(घ) पूँजी व्यय	(c) Capital Expenditure	168.15
(ड) ऋण एवं अग्रिम	(d) Loans and Advances	77.15
<b>9. योजना व्यय</b>	<b>9. Plan Expenditure</b>	<b>35214.60</b>
(क) राजस्व खाते पर	(a) On Revenue Account	<b>23347.02</b>
(ख) जिसमें, पूँजी परिसम्पत्तियों के सृजन हेतु अनुदान	(b) of which, Grants for creation of Capital Assets	6738.28
(ग) पूँजी खाते पर	(c) On Capital Account	<b>11867.59</b>
<b>10. कुल व्यय (6+9)</b>	<b>10. Total Expenditure (6+9)</b>	<b>59276.66</b>
(क) राजस्व व्यय (7+9क)	(a) Revenue Expenditure (7+9a)	45085.89
(ख) पूँजी खाते पर व्यय (8+9ग+9घ)	(b) Capital Expenditure (8+9c+9d)	14190.77
<b>11. राजस्व घाटा (10क-1)</b>	<b>11. Revenue Deficit (10a-1)</b>	<b>-1968.04</b>
स.रा.घ.उ. का प्रतिशत	% of GSDP	-0.78
<b>12. प्रभावी राजस्व घाटा (11-9ख) @</b>	<b>12. Effective Revenue Deficit (11-9b) @</b>	<b>-8706.33</b>
स.रा.घ.उ. का प्रतिशत	% of GSDP	-3.43
<b>13. राजकोषीय घाटा</b>	<b>13. Fiscal Deficit {10-(1+4क+4ख+8क+8ख)}</b>	<b>10106.39</b>
{10-(1+4क+4ख+8क+8ख)}		
स.रा.घ.उ. का प्रतिशत	% of GSDP	3.99
<b>14. प्राथमिक घाटा (12-7क)</b>	<b>14. Primary Deficit (13-7a)</b>	<b>5934.14</b>
स.रा.घ.उ. का प्रतिशत	% of GSDP	2.34
@ इसमें पूँजी परिसम्पत्तियों के सृजन हेतु अनुदान शामिल नहीं है।		
@ Grants for creation of capital assets is not included in it.		
% वित्तीय वर्ष 2016-17 के वास्तविकी में उधार एवं अन्य देयताएँ में समेकित निधि का भी घाटा शामिल है।		
% Borrowing & Other Liabilities includes also Deficit in Consolidated Funds in the FY 2016-17 Actual.		
# वित्तीय वर्ष 2016-17 का वास्तविकी अनन्तिम है।		
# Financial Year 2016-17 Actual is Provisional.		

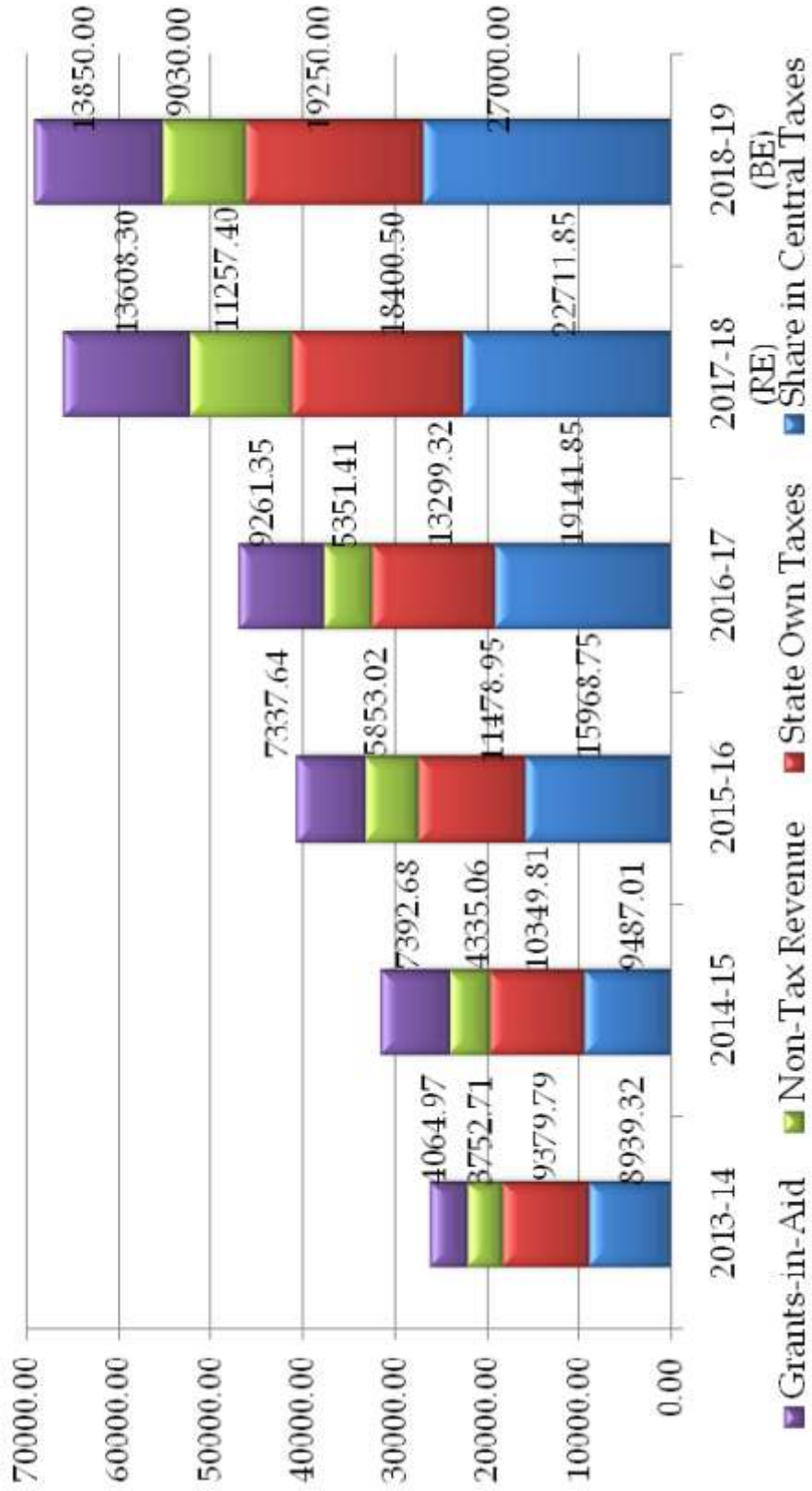
# RUPEE COMES FROM



# RUPEE GOES TO



## COMPONENT ON REVENUE RECEIPT





# EXPENDITURE ANALYSIS

