



उत्तर प्रदेश सरकार

2018-2019

का

वार्षिक वित्तीय विवरण

तथा

वित्तीय स्थिति की संक्षिप्त समीक्षा

(जैसे कि विधान मण्डल के समक्ष प्रस्तुत किये गये)

फरवरी, 2018

उत्तर प्रदेश सरकार

2018-2019

का

वार्षिक वित्तीय विवरण

तथा

वित्तीय स्थिति की संक्षिप्त समीक्षा

विषय – सूची
वार्षिक वित्तीय विवरण

	<u>पृष्ठ संख्या</u>
1— बजट परिचय	1.01-1.08
2— वित्तीय स्थिति की समीक्षा	2.1-2.37
3— समेकित निधि की प्राप्तियों का विवरण—पत्र	3.01-3.04
4— समेकित निधि से व्यय	4.001-4.026
5— आकस्मिकता निधि एवं लोक खाता	5.01-5.43
6— सकल एवं शुद्ध व्यय के अनुदानवार विवरण	6.01-6.41
7— उत्तर प्रदेश राजकोषीय उत्तरदायित्व और बजट प्रबन्ध अधिनियम, 2004 के अन्तर्गत विवरण	
7.1— मध्यकालिक राजकोषीय पुनःसंरचना नीति, 2018	7.1.1-7.1.8
7.2— प्रकटन विवरण पत्र	
प्रपत्र ख—1 राज्य के बकाये स्वकर और करेतर राजस्व का विवरण	7.2.1-7.2.2
प्रपत्र ख—2 राज्य सरकार द्वारा दिये गये ऋणों और अग्रिमों, जिनके लेखे महालेखाकार, उत्तर प्रदेश द्वारा रखे जाते हैं, का विवरण	7.2.3-7.2.6
प्रपत्र ख—3 राज्य सरकार द्वारा वितरित ऋणों और अग्रिमों, जिनके लेखे विभागाध्यक्ष द्वारा रखे जाते हैं, के विरुद्ध अतिदेयों का विवरण	7.2.7-7.2.12
प्रपत्र ख—4 राज्य सरकार द्वारा दी गई प्रत्याभूतियों का विवरण	7.2.13-7.2.14
प्रपत्र ख—5 राज्य सार्वजनिक उपक्रमों के वित्तीय परिणाम	7.2.15-7.2.20
प्रपत्र ख—6 वृहत् कार्यों एवं संविदाओं से सम्बन्धित सरकार का दायित्व जहाँ राज्य सरकार की कुल देयता अथवा प्रतिबद्धता रुपये 100 करोड़ अथवा अधिक हो	7.2.21-7.2.32
प्रपत्र ख—7 दिनांक 31 मार्च, 2017 को सरकारी कर्मचारियों का विवरण (संलग्नक)	7.2.33-7.2.35
प्रपत्र ख—8 दिनांक 31 मार्च, 2017 को सार्वजनिक क्षेत्र के कर्मचारियों का विवरण	7.2.36-7.2.47
प्रपत्र ख—9 दिनांक 31 मार्च, 2017 को सहायतित संस्थाओं में कार्यरत् कर्मचारियों का विवरण	7.2.48-7.2.49
प्रपत्र ख—10 दिनांक 31 मार्च, 2017 को आस्तियों का विवरण	7.2.50-7.2.51
प्रपत्र ख—11 दिनांक 31 मार्च, 2017 को आस्तियों का विवरण	7.2.52
8— विवरण पत्र –	
विवरण पत्र—1 राज्य की ऋण—ग्रस्तता का विवरण	8.01-8.05
विवरण पत्र—2 राज्य सरकार द्वारा दिये गये उधार और अग्रिमों की अदत्त शेष धनराशि का विवरण	8.06-8.07
विवरण पत्र—3 रक्षित निधियों तथा ऋण शोधन निधियों के नियत शेष का विवरण	8.08-8.09
विवरण पत्र—4 ब्याज सम्बन्धी भुगतानों का विश्लेषण	8.10
विवरण पत्र—5 ब्याज सम्बन्धी प्राप्तियों का विश्लेषण	8.11
विवरण पत्र—6 विभिन्न संस्थाओं को दी जाने वाली सहायता अनुदान की धनराशि का विवरण	8.12-8.14
विवरण पत्र—7 राज्य सरकार द्वारा दी जाने वाली सब्सिडी का विवरण	8.15
विवरण पत्र—8 पेंशन, आनुतोषिक तथा अन्य सेवानिवृत्ति हितलाभ का विवरण	8.16
विवरण पत्र—9 वाणिज्यिक विभागों के वित्तीय परिणाम (सिंचाई)	8.17
विवरण पत्र—10 लोक लेखे के अन्तर्गत व्यवस्थित विभिन्न निधियों से सम्बन्धित कन्ट्रा प्रविष्टियों का विवरण	8.18-8.19
विवरण पत्र—11 राज्य सरकार द्वारा विभिन्न संस्थाओं को सहायता अनुदान	8.20

बजट परिचय

बजट परिचय 2018-2019

भारत के संविधान के अनुच्छेद 202 के अधीन प्रत्येक वित्तीय वर्ष के सम्बन्ध में, जो 01 अप्रैल से 31 मार्च तक होता है, राज्य सरकार की अनुमानित प्राप्तियों और व्यय का जो विवरण विधान-मण्डल के समक्ष प्रस्तुत किया जाता है, उसे संविधान में “वार्षिक वित्तीय विवरण” की संज्ञा दी गयी है। इस विवरण को ही बोलचाल की भाषा में बजट अथवा आय-व्ययक कहा जाता है।

2- बजट में सरकार की प्राप्तियों और संवितरण को उसी प्रकार दिखाया जाता है, जिस प्रकार सरकारी लेखे रखे जाते हैं। सरकार के लेखे नकद आधार पर प्राप्तियों / संवितरणों की धनराशियों के सम्बन्ध में रखे जाते हैं। तात्पर्य यह है कि ये लेखे किसी वित्तीय वर्ष में होने वाली वास्तविक नकद प्राप्तियों और किये गये संवितरणों की धनराशि को व्यक्त करते हैं न कि उसी अवधि में सरकार के पावने या दातव्य की धनराशियों को।

3- सरकार के लेखे तीन भागों में रखे जाते हैं :-

- भाग - 1 - समेकित निधि (कन्सालिडेटेड फण्ड)
- भाग - 2 - आकस्मिकता निधि (कन्टिन्जेन्सी फण्ड)
- भाग - 3 - लोक खाता (पब्लिक एकाउन्ट)

- समेकित निधि (कन्सालिडेटेड फण्ड) - सरकार को प्राप्त होने वाले सभी राजस्व, सरकार द्वारा लिये जाने वाले ऋणों से और उसके द्वारा दिये गये ऋणों की वसूलियों से प्राप्त धनराशियाँ “समेकित निधि” में जमा की जाती हैं। सरकार का पूरा खर्च समेकित निधि से किया जाता है। इस निधि से केवल विधि के अनुसार और केवल उन प्रयोजनों के लिये तथा उस रीति से जो संविधान में वर्णित हैं, धनराशियों का विनियोग करने के अतिरिक्त अन्य प्रकार से विनियोग नहीं किया जा सकता है।
- आकस्मिकता निधि (कन्टिन्जेन्सी फण्ड) - कभी-कभी ऐसे अवसर भी आ सकते हैं, जब सरकार को विधान-मण्डल की स्वीकृति मिलने के पहले ही अप्रत्याशित खर्च करना पड़ता है। इस तरह का खर्च करने के लिये “आकस्मिकता निधि” अग्रदाय के रूप में राज्यपाल के पास रहती है। इस तरह के खर्च और समेकित निधि से उतनी ही रकम की निकासी के लिये बाद में विधान-मण्डल की स्वीकृति प्राप्त कर ली जाती है और आकस्मिकता निधि से खर्च की गयी धनराशि निधि में वापस डाल दी जाती है। इस समय इस निधि के लिये विधान-मण्डल द्वारा प्राधिकृत कुल राशि ₹ 600 करोड़ है।
- लोक खाता (पब्लिक एकाउन्ट) - प्रशासन के दौरान सरकार द्वारा या उसकी ओर से ऐसी धनराशियाँ भी प्राप्त की जाती हैं, जिनका सम्बन्ध समेकित निधि से नहीं होता है। उदाहरणार्थ - किसी ठेकेदार द्वारा प्रतिभूति (सिक्योरिटी) के रूप में या किसी वादी द्वारा न्यायालय में जमा धनराशि या किसी स्थानीय निकाय द्वारा सरकारी अभिकरण के माध्यम से किसी प्रायोजना का निष्पादन करने के लिये जमा की गई धनराशियाँ तथा विभिन्न भविष्य निधियों (प्राविडेन्ट फण्ड्स) और रक्षित निधियों (रिजर्व फण्ड्स) आदि में जमा की जाने वाली धनराशियाँ। ऐसी धनराशियाँ राज्य के लोक-खाता के अन्तर्गत जमा की जाती हैं। आमतौर से लोक खाता निधियाँ सरकार की नहीं होतीं, क्योंकि इस धनराशि को किसी न किसी समय उन व्यक्तियों या प्राधिकारियों को, जो इसे जमा कराते हैं, वापस देना होता है। इसलिए लोक खाते से अदायगी करने के लिए विधान मण्डल की स्वीकृति लेना आवश्यक नहीं होता। कुछ मामलों में विधान-मण्डल का अनुमोदन प्राप्त करके

भूमिका

सरकार के लेखे
नकद प्राप्तियों
/ संवितरणों
पर आधारित

सरकार के
लेखों का
विभाजन

सरकार के राजस्व का एक अंश समेकित निधि से आहरित करके विशिष्ट प्रयोजनों जैसे : गन्ना अनुसंधान, सड़कों के रख-रखाव और औद्योगिक विकास आदि पर व्यय करने के लिये लोक-लेखे के अन्तर्गत पृथक-पृथक निधियों में जमा कर दिया जाता है। फिर भी, कार्य विशेष पर वास्तविक व्यय विधान-मण्डल का पुनः अनुमोदन प्राप्त करके समेकित निधि से ही किया जाता है और पुस्तक समायोजन द्वारा व्यय को सम्बन्धित निधि के नामे डाल दिया जाता है।

4- संविधान के अधीन, बजट में राजस्व खाते के व्यय को अन्य व्यय से अलग दिखाना होता है। इसलिए सरकार का बजट (1) राजस्व बजट और (2) पूंजी बजट, दो भागों में बंटा होता है।

समेकित निधि
के भाग

- (1) राजस्व बजट में विभिन्न करों व शुल्कों, सेवाओं के लिये फीस, जुर्मानों और शास्तियों (पेनाल्टीज़) आदि से सरकार को होने वाली आय और इन राजस्वों से किया जाने वाला व्यय शामिल होता है। राजस्व खाते से किया जाने वाला व्यय सामान्यतया सरकारी विभागों और विभिन्न सेवाओं के संचालन, सरकार द्वारा लिये गये ऋण के ब्याज प्रभारों, स्थानीय निकायों को समनुदेशन और आर्थिक सहायता आदि पर होता है। मोटे तौर पर ऐसा व्यय जिससे किसी परिसम्पत्ति का सृजन नहीं होता, राजस्व व्यय माना जाता है। स्वायत्तशासी संस्थाओं और अन्य पार्टियों आदि को दिए जाने वाले सभी अनुदान, जिसमें पूंजीगत परिसम्पत्तियों के सृजन हेतु सहायता अनुदान भी सम्मिलित है, राजस्व व्यय माने जाते हैं।
- (2) पूंजी बजट में पूंजीगत व्यय, लोक ऋण तथा उधार और अग्रिम से सम्बन्धित व्यय और उससे सम्बन्धित प्राप्तियाँ और वसूलियाँ शामिल हैं।
 - पूंजीगत व्यय & मोटे तौर पर पूंजीगत व्यय वह व्यय है जो भौतिक और स्थायी प्रकार की मूर्त आस्तियों (टैन्जिबल असेट्स) (जैसे - अभियंत्रण प्रायोजनाओं, भवनों आदि) की वृद्धि या उनके निर्माण के उद्देश्य से किया जाता है तथा इसमें सरकार द्वारा किये जाने वाले पूंजी-निवेश भी सम्मिलित होते हैं। पूंजीगत व्यय में किसी प्रायोजना के प्रथम निर्माण के सारे व्यय तथा उसे चालू किये जाने तक की अवधि के अनुरक्षण व्यय और निर्माण कार्यों के आवश्यक विस्तार तथा सुधारों के सम्बन्ध में अन्य व्यय भी सम्मिलित किये जाते हैं। इसके बाद नैतिक रख-रखाव और मरम्मत सम्बन्धी व्यय तथा कार्य सम्पादन व्यय राजस्व लेखे से किये जाते हैं।
 - लोक ऋण & इसके अन्तर्गत सरकार द्वारा लिये गये ऋण तथा उनके प्रतिदान के लिये की गई व्यवस्था होती है। कतिपय ऋण पूर्णतः अस्थायी प्रकार के होते हैं, जिन्हें “अल्पकालिक ऋण” कहा जाता है, जैसे : अर्थोपाय अग्रिम एवं नकद साख सीमा।
 - उधार और अग्रिम & सरकार द्वारा विभिन्न संस्थाओं या व्यक्तियों को जो ऋण और अग्रिम दिये जाते हैं, उनके संवितरण तथा उनके समक्ष होने वाली वसूलियों को इस शीर्ष के अन्तर्गत रखा जाता है।

- 5- (1) राजस्व घाटा / राजस्व बचत & राजस्व प्राप्तियों एवं राजस्व व्यय के अन्तर को राजस्व घाटा / राजस्व बचत की संज्ञा दी जाती है।
- (2) राजकोषीय घाटा का तात्पर्य किसी वित्तीय वर्ष के दौरान ऋण प्राप्तियों को छोड़कर कुल प्राप्तियों से अधिक राज्य की समेकित निधि से कुल संवितरण (ऋण के प्रतिसंदाय को छोड़कर) से है।
- (3) प्राथमिक घाटा & राजकोषीय घाटे की राशि में से ब्याज अदायगियों का कुल व्यय-भार घटाने से जो राशि निकलती है वह प्राथमिक घाटा दर्शाती है।

6- संविधान के अनुच्छेद-202 के अनुसार यह अपेक्षित है कि प्रत्येक वित्तीय वर्ष के सम्बन्ध में राज्य के विधान-मण्डल के सदनों के समक्ष राज्यपाल, उस वर्ष के लिये राज्य की प्राक्कलित प्राप्तियों और व्यय का विवरण रखवायेगें जिसे “वार्षिक वित्तीय विवरण” के नाम से निर्दिष्ट किया गया है। “वार्षिक वित्तीय विवरण” में दिये हुये व्यय के प्राक्कलनों में उन धनराशियों को पृथक-पृथक दिखाया जायेगा जो राज्य की समेकित निधि पर भारित व्यय तथा उस निधि से किये जाने वाले अन्य प्रस्तावित व्यय की पूर्ति के लिये अपेक्षित हों और उनमें राजस्व लेखे पर होने वाले व्यय का अन्य व्यय से भेद किया जायेगा।

वार्षिक वित्तीय
विवरण / आय
- व्ययक

भारित व्यय - भारत व्यय में निम्नलिखित प्रकार के व्यय सम्मिलित होते हैं :-

- राज्यपाल की उपलब्धियाँ और भत्ते तथा उनके पद से सम्बन्धित अन्य व्यय ;
 - विधान सभा के अध्यक्ष तथा उपाध्यक्ष के और विधान परिषद् के सभापति तथा उप-सभापति के वेतन और भत्ते ;
 - उच्च न्यायालय के न्यायाधीशों के वेतनों और भत्तों तथा पेंशन से सम्बन्धित व्यय और उच्च न्यायालय के प्रशासनिक व्यय, जिसमें उच्च न्यायालय के पदाधिकारियों और सेवकों के समस्त वेतन, भत्ते और पेंशन सम्मिलित है ;
 - ऐसे ऋण-भार जिनका दायित्व राज्य पर है, जिनके अन्तर्गत ब्याज, ऋण शोधन निधि भार और मोचन भार, उधार लेने और ऋण सेवा तथा ऋण मोचन सम्बन्धी अन्य व्यय ;
 - किसी न्यायालय या माध्यस्थम अधिकरण के निर्णय, डिक्री या पंचाट की तुष्टि के लिए अपेक्षित राशियाँ ;
 - संविधान के अनुच्छेद-290 के अधीन न्यायालयों या आयोगों के व्यय तथा पेंशनों के व्यय के विषय में समायोजन ;
 - राज्य के लोक सेवा आयोग के व्यय, जिनमें आयोग के सदस्यों तथा कर्मचारियों को अथवा उनके विषय में देय वेतन, भत्तों तथा पेंशन के व्यय सम्मिलित हैं, और
 - संविधान या राज्य के विधान-मण्डल से विधि द्वारा समेकित निधि पर भारत घोषित किया गया कोई अन्य व्यय।
- [दिखिये संविधान के अनुच्छेद 202 (3), 229 (3) तथा 322]

7- संघ तथा राज्यों के मुख्य तथा लघु लेखाशीर्षों की सूची भारत के संविधान के अनुच्छेद 150 के अनुसार लेखा महानियंत्रक, व्यय विभाग, वित्त मंत्रालय, भारत सरकार द्वारा भारत के नियंत्रक महालेखापरीक्षक की सलाह से जारी की जाती है। इस वर्गीकरण का उद्देश्य विधान मण्डल और जनता को संसाधनों के आवंटन और खर्च करने में सरकार के उद्देश्य को समझने में सहायता देना है।

मुख्य तथा लघु
लेखा शीर्ष

मुख्य शीर्षों का विभाजन उप मुख्य शीर्षों, लघु शीर्षों, उप शीर्षों, विस्तृत शीर्षों तथा प्राथमिक इकाइयों (व्यय की मानक मदों) में किया जाता है। यह आवश्यक नहीं है कि प्रत्येक मुख्य शीर्ष के अधीन उप मुख्य शीर्ष तथा प्रत्येक उप शीर्ष के अधीन विस्तृत शीर्षक हों। व्यय की एक ऐसी मद, जिसके अन्तर्गत मुख्य लेखा शीर्ष से मानक मद तक सभी लेखा शीर्षों का उल्लेख है, का उदाहरण निम्नवत् है :-

मुख्य शीर्ष	2210-	चिकित्सा तथा लोक स्वास्थ्य -
उप मुख्य शीर्ष	02-	शहरी स्वास्थ्य सेवायें - अन्य चिकित्सा पद्धतियाँ -
लघु शीर्ष	101-	आयुर्वेद -

उप शीर्ष	05-	अस्पताल तथा रूजालय -
विस्तृत शीर्ष	0502-	आयुर्वेदिक चिकित्सालय व औषधालय -
विनियोग की प्राथमिक	01-	वेतन, 03-- मंहगाई भत्ता,
इकाई (मानक मद)	04-	यात्रा व्यय, 06- अन्य भत्ते,
	08-	कार्यालय व्यय, आदि

इसी प्रकार प्राप्तियों की एक मद का उदाहरण निम्नवत् है :-

मुख्य शीर्ष	0070-	अन्य प्रशासनिक सेवायें -
उप मुख्य शीर्ष	02-	चुनाव -
लघु शीर्ष	101-	चुनाव फार्मों और दस्तावेजों की बिक्री से आगम -
उप शीर्ष	01-	विधान सभा और सांसद निर्वाचन क्षेत्र की प्राप्तियाँ -
विस्तृत शीर्ष	0101-	निर्वाचन नामावली की बिक्री से प्राप्तियाँ -

8- बजट के लेखों में सामान्यतया चार प्रकार के आँकड़े दिये होते हैं :-

बजट के लेखों
में सम्मिलित
विषय

- बजट वर्ष के बजट अनुमान ।
- बजट वर्ष से पूर्व वर्ष के बजट अनुमान, जैसे कि विधान-मण्डल के समक्ष मूलरूप में प्रस्तुत किये गये ।
- बजट वर्ष से पूर्व वर्ष के पुनरीक्षित अनुमान ।
- बजट वर्ष से पूर्व वर्ष के ठीक पहले के वर्ष का लेखा (वास्तविक आँकड़े) ।

बजट वर्ष के पूर्व के वर्ष के आँकड़े केवल तुलना करने के उद्देश्य से दिये जाते हैं ।

9- बजट में केन्द्र पुरोनिधानित / केन्द्रीय योजनाओं को सामान्यतः उपशीर्ष "01" एवं "02" के अन्तर्गत प्रदर्शित किया गया है । उक्त योजनाओं के अन्तर्गत केन्द्रांश एवं राज्यांश का प्रतिशत दशनि के साथ-साथ बजट अनुमानों में सम्मिलित अंश के संबंध में भी स्थिति स्पष्ट की गई है, उदाहरणार्थ -

- (1) यदि केन्द्रांश तथा राज्यांश का प्रतिशत क्रमशः 60 प्रतिशत तथा 40 प्रतिशत हैं और बजट प्रावधान केन्द्रांश तथा राज्यांश के लिए सम्मिलित रूप से है, तो उसे योजना/ कार्यक्रम के विवरण के आगे कोष्ठक में (के.60/रा.40-के.+रा.) प्रदर्शित किया गया है ।
- (2) यदि केन्द्रांश तथा राज्यांश क्रमशः 50 प्रतिशत तथा 50 प्रतिशत हैं और बजट में केवल राज्यांश का प्रावधान है, तो उसे योजना / कार्यक्रम के विवरण के आगे कोष्ठक में (के.50/रा.50-रा.) प्रदर्शित किया गया है ।
- (3) यदि योजना शत-प्रतिशत केन्द्र द्वारा पोषित है, तो योजना के विवरण के आगे कोष्ठक में (के.100/रा.00-के.) प्रदर्शित किया गया है ।

10- व्यय के अनुमानों में सम्मिलित धनराशियाँ इस प्रकार हैं :-

(1) जिन्हें "स्थायी स्वीकृतियाँ" के अन्तर्गत वार्षिक व्यय को पूरा करने के लिये अपेक्षित धनराशियाँ कहा जा सकता है और (2) बजट वर्ष में प्रस्तावित नये व्यय को पूरा करने के लिये अपेक्षित धनराशियाँ । श्रेणी (2) के अन्तर्गत आने वाली मदों के लिये व्यय करने के पूर्व विधान-मण्डल की विशिष्ट स्वीकृति लेनी आवश्यक होती है,

सिवाय उस दशा में जबकि उत्तर प्रदेश आकस्मिकता निधि से अग्रिम लेकर व्यय करने का प्राधिकार दिया गया हो। अनुदान की प्रत्येक माँग में सबसे पहले प्रस्तावित कुल अनुदान का एक विवरण रहता है और उसके बाद अनुदान के अन्तर्गत ब्यौरेवार अनुमानों का विवरण रहता है।

11- भारत व्यय विषयक अनुमानों पर विधान-सभा का मतदान अपेक्षित नहीं है, फिर भी ऐसे व्यय के अनुमानों पर दोनों सदनों में विचार-विमर्श किया जा सकता है। किन्तु संविधान के अनुच्छेद-211 के उस निर्बन्धन का पालन किया जाना चाहिये जिसमें यह दिया हुआ है कि उच्चतम् न्यायालय या उच्च न्यायालय के किसी न्यायाधीश के अपने कर्तव्य पालन से सम्बन्धित आचरण के विषय में कोई चर्चा न की जायेगी। जहाँ तक अन्य व्यय का सम्बन्ध है, उसके अनुमान, अनुदानों की माँगों के रूप में विधान सभा में मतदान के लिये प्रस्तुत किये जाते हैं। विधान सभा को कोई माँग स्वीकार करने या स्वीकार न करने अथवा उसमें उल्लिखित धनराशि में कटौती करने के बाद उसे स्वीकार करने का अधिकार है। यह अनुमान विधान परिषद् के समक्ष भी रखे जाते हैं जो उस पर चर्चा कर सकती है, किन्तु उस पर उनको मतदान नहीं करना होता है।

अनुदानों की माँगों पर मतदान

12- बजट पर सामान्य चर्चा हो जाने और विधान सभा द्वारा अनुदानों की विभिन्न माँगों को स्वीकार कर लिये जाने के बाद राज्य की समेकित निधि में ऐसी सभी धनराशियों के विनियोग की व्यवस्था के लिये एक विधेयक लाया जाता है जो विधान सभा द्वारा स्वीकृत अनुदान और समेकित निधि पर भारत व्यय की पूर्ति के लिये आवयस्क हों किन्तु किसी भी दशा में उन धनराशियों से अधिक न हो जो पहले दोनों सदनों के समक्ष प्रस्तुत विवरण-पत्र में दिखाई गई हों। किसी ऐसे विधेयक पर ऐसा कोई संशोधन प्रस्तावित नहीं किया जा सकता जिससे किसी अनुदान की धनराशि न्यूनतर हो जाय, किसी अनुदान का उद्देश्य बदल जाय या राज्य की समेकित निधि पर भारत किसी व्यय की धनराशि घट-बढ़ जाय। विधान परिषद् विधेयक के सम्बन्ध में अपनी सिफारिशें कर सकती है किन्तु यह विधान सभा की इच्छा पर है कि वह इन्हें स्वीकार करें या न करें। विधान परिषद् द्वारा विधेयक पर विचार किये जाने और उसे अपनी सिफारिशों के साथ, यदि कोई हो, विधान सभा को वापस कर दिये जाने के बाद विधेयक श्री राज्यपाल के पास उनकी स्वीकृति के लिये भेजा जाता है और उनकी स्वीकृति प्राप्त हो जाने पर उनमें दी गई धनराशियाँ सम्बन्धित वर्ष में सरकार द्वारा व्यय किये जाने के लिये उपलब्ध हो जाती हैं।

विनियोग विधेयक

13- अनुदान की किसी विशेष माँग के सम्बन्ध में विधान-मण्डल द्वारा स्वीकृत धनराशि या भारत व्यय के लिये बजट में सम्मिलित धनराशि एकमुश्त धनराशि के रूप में होती है, यद्यपि यह अनुमानों में दिये गये ब्यौरों पर आधारित होती है। अनुमान अधीनस्थ प्राधिकारियों द्वारा प्रस्तुत सूचना पर आधारित होते हैं। यह हो सकता है कि कुछ कारणवश कतिपय शीर्षों के अन्तर्गत व्यवस्थित धनराशियाँ वास्तविक आवश्यकताओं से अधिक पायी जायँ और अन्य शीर्षों के अधीन व्यवस्थित धनराशियाँ वास्तविक आवश्यकताओं से कम पड़ जायँ। विधान-मण्डल द्वारा स्वीकृत अनुदान की किसी माँग या भारत विनियोग के अन्तर्गत प्राधिकृत कुल धनराशि में फिर वृद्धि नहीं की जा सकती, परन्तु सरकार धनराशियों के आवश्यक संक्रमण की स्वीकृति देकर (जिसे "पुनर्विनियोग" कहा जाता है) अपेक्षित पुनः समायोजन कर सकती है। ऐसा करने के लिये कतिपय नियमों और शर्तों का अनुपालन अनिवार्य है। विधान-मण्डल द्वारा स्वीकृत बजट में सम्मिलित न की गई नयी मदों, प्रस्तावों या योजनाओं पर व्यय बचतों से नहीं किया जा सकता जब तक कि ऐसा करने के लिये प्रतीक अनुपूरक माँग द्वारा विधान-मण्डल की स्वीकृति न ले ली जाय और न मतदेय तथा भारत व्यय में धनराशियों का कोई परस्पर संक्रमण किया जा सकता है। इसी प्रकार राजस्व लेखे से पूंजी लेखे को तथा पूंजी लेखे से राजस्व लेखे को भी पुनर्विनियोग द्वारा संक्रमण वर्जित है।

पुनर्विनियोग

14- लोक निधियों से व्यय करने में विधान-मण्डल की इच्छाओं की, जैसी कि वे विनियोग अधिनियम द्वारा व्यक्त की जाती हैं, सरकार किस सीमा तक पूर्ति करती है, यह भारत के नियंत्रक महालेखापरीक्षक देखते हैं। यह अधिकारी संविधान के अधीन कार्यपालिका तथा विधान-मण्डल के नियंत्रण के अन्तर्गत नहीं आते और केवल भारत के राष्ट्रपति के प्रति उत्तरदायी हैं। विधान-मण्डल के प्रति उनका यह कर्तव्य पूरा करने के साथ-साथ वे सरकार की ओर से भी यह देखते हैं कि कहीं अधीनस्थ अधिकारी प्राधिकृत व्यय से अधिक व्यय तो नहीं कर रहे हैं। वे समय-समय पर सरकार का ध्यान अनियमितताओं की ओर आवश्यक कार्यवाही के लिये आकर्षित करते रहते हैं। इन कार्यों को वह अपने अभिकर्ता, महालेखाकार, उत्तर प्रदेश द्वारा सम्पादित करते हैं। महालेखाकार सरकारी लेन-देन के लेखे संकलित करते हैं और अपने अधिकारियों तथा कर्मचारियों द्वारा आवश्यक लेखा-परीक्षा कराते हैं। उनके निर्देशों के अनुसार कार्य करने वाले अधिकारी समस्त सरकारी कोषागारों में बैठते हैं और सभी प्राप्तियों तथा संवितरणों का लेखा तैयार करते हैं। यह लेखे उनके द्वारा महालेखाकार को प्रति मास अथवा ऐसे समय पर जिन्हें वह निश्चित करें, प्रस्तुत किये जाते हैं। महालेखाकार प्राप्तियों और व्यय की प्रगति तथा उनकी किसी असाधारण वृद्धि या कमी की सूचना सरकार को वर्ष में समय-समय पर देते रहते हैं। वर्ष का लेखा बन्द हो जाने के बाद वह विनियोग लेखे तथा वित्त लेखे संकलित करते हैं। इनको वह अपनी टिप्पणी तथा प्रतिवेदन के साथ भारत के नियंत्रक महालेखापरीक्षक को प्रस्तुत करते हैं। नियंत्रक महालेखापरीक्षक उक्त लेखे और प्रतिवेदन अपने प्रमाण-पत्र तथा टिप्पणियों सहित (यदि कोई हों) विधान-मण्डल के समक्ष प्रस्तुत करने के लिये राज्यपाल को भेज देते हैं। विधान-मण्डल की ओर से उनकी जांच "लोक लेखा समिति" द्वारा की जाती है और वह अपना प्रतिवेदन तथा सिफारिशें विधान सभा को प्रस्तुत करती हैं। इसके बाद सम्बन्धित विभागों से इन टिप्पणियों और सिफारिशों पर आवश्यक कार्यवाही करने तथा उचित समय के अन्दर उनके अनुपालन की सूचना देने के लिये कहा जाता है। यदि विनियोग लेखे से यह पता चले कि किसी वर्ष में विधि द्वारा प्राधिकृत धनराशि से अधिक व्यय हो गया है तो ऐसे व्यय को विनियमित करने के लिये विधान सभा के सामने संविधान के अनुच्छेद-205 के अनुसार "अतिरिक्त अनुदान की माँग" प्रस्तुत की जाती है।

15- विधान-मण्डल के समक्ष प्रस्तुत बजट साहित्य के निम्नलिखित छः खण्ड हैं :-
खण्ड-1 - वर्ष 2018-2019 के बजट अनुमानों पर वित्त मंत्री का बजट भाषण।

बजट साहित्य
का विवरण

खण्ड-2 - इस खण्ड के दो भाग हैं, जिनमें निम्नलिखित सामग्री सम्मिलित हैं :-

भाग - 1 - वर्ष 2018-2019 का वार्षिक वित्तीय विवरण तथा वित्तीय स्थिति की संक्षिप्त समीक्षा, जिसमें 2016-2017 के वास्तविक आँकड़ों, 2017-2018 के पुनरीक्षित अनुमानों और 2018-2019 के बजट अनुमानों की समीक्षा की गई है। उत्तर प्रदेश राजकोषीय उत्तरदायित्व और बजट प्रबन्ध अधिनियम, 2004 के अन्तर्गत मध्यकालिक राजकोषीय पुनःसंरचना नीति, समेकित निधि, आकस्मिकता निधि, लोक लेखा के अन्तर्गत प्राप्तियों और संवितरणों का विवरण पत्र भी दिया गया है। वर्ष 2018-2019 के बजट अनुमानों के अनुदानवार ब्यौरे के अतिरिक्त इस भाग में उत्तर प्रदेश राजकोषीय उत्तरदायित्व और बजट प्रबन्ध नियमावली, 2006 में विहित प्रपत्रों में प्रकटन विवरण, तथा विभिन्न विवरण पत्रों में निम्नलिखित सूचनायें भी दी गई हैं :-

- (1) राज्य की ऋणग्रस्तता का विवरण ;
- (2) राज्य सरकार द्वारा दिये गये उधार और अग्रियों की अदत्त शेष धनराशियों का विवरण ;
- (3) रक्षित निधियों तथा ऋणशोधन निधियों की शेष धनराशियों का विवरण ;

- (4) ब्याज सम्बन्धी भुगतानों का विश्लेषण ;
 - (5) ब्याज सम्बन्धी प्राप्तियों का विश्लेषण ;
 - (6) विभिन्न संस्थाओं को दी जाने वाली सहायक अनुदान की धनराशि का विवरण ;
 - (7) वाणिज्यिक विभागों के वित्तीय परिणाम (सिंचाई) ;
 - (8) दिनांक 31 मार्च, 2017 को प्रवृत्त तथा उस दिनांक तक राज्य सरकार द्वारा दी गयी प्रत्याभूतियों का विवरण ;
 - (9) राज्य कर्मचारियों के वेतन एवं भत्तों पर होने वाले व्यय की अनुसूची;
 - (10) पेंशन, आनुतोषिक तथा अन्य सेवानिवृत्ति हितलाभ का विवरण ;
 - (11) विभिन्न सरकारी देयों के बकायों का विवरण -
 - (क) कर तथा करेतर राजस्व देयों का बकाया
 - (ख) ऋणों के बकायों की स्थिति, जिनका लेखा महालेखाकार, उत्तर प्रदेश द्वारा रखा जाता है
 - (ग) ऋणों के बकायों की स्थिति, जिनका लेखा विभागाध्यक्षों द्वारा रखा जाता है
 - (12) सार्वजनिक उपक्रमों के वित्तीय परिणाम
- भाग-2- इस भाग में प्रत्येक अनुदान के अन्तर्गत मानक मदवार व्यवस्थित धनराशि दी गई है ।
- खण्ड-3- इस खण्ड में नई सेवा अथवा नये 'व्यय की मदों' को स्पष्ट करने के लिये संक्षिप्त टिप्पणियाँ दी गई हैं ।
- खण्ड-4- इसमें राजस्व लेखे की प्राप्तियों, लोक ऋण से प्राप्तियों तथा उधार और अग्रियों की वसूलियों के ब्यौरेवार अनुमान दिये गये हैं ।
- खण्ड-5- इसमें विभिन्न अनुदानों के अन्तर्गत राजस्व व्यय तथा पूंजी लेखे के व्यय / संवितरण के ब्यौरेवार अनुमान दिये गये हैं । सुविधा के लिये इसे दस भागों में मुद्रित किया गया है, जिनमें सम्मिलित अनुदानों / क्रम संख्या का विवरण निम्नवत् है -
- भाग-1 1. आबकारी विभाग, 2. आवास विभाग, 3. उद्योग विभाग (लघु उद्योग एवं निर्यात प्रोत्साहन), 4. (खाने और खनिज), 5. (खादी एवं ग्रामोद्योग), 6. (हथकरघा उद्योग), 7. (भारी एवं मध्यम उद्योग), 8. (मुद्रण तथा लेखन-सामग्री), 9. ऊर्जा विभाग
 - भाग-2 10. कृषि तथा अन्य सम्बद्ध विभाग (औद्यानिक एवं रेशम विकास), 11. (कृषि), 12. (भूमि विकास एवं जल संसाधन), 13. (ग्राम्य विकास), 14. (पंचायती राज), 15. (पशुधन), 16. (दुग्धशाला विकास), 17. (मत्स्य), 18. (सहकारिता)
 - भाग-3 19. कार्मिक विभाग (प्रशिक्षण तथा अन्य व्यय), 20. (लोक सेवा आयोग) 21. खाद्य तथा रसद विभाग, 22. खेल विभाग, 23. गन्ना विकास विभाग (गन्ना), 24. (चीनी उद्योग), 25. गृह विभाग (कारागार), 26. (पुलिस), 27. (नागरिक सुरक्षा), 28. (राजनैतिक पेंशन तथा अन्य व्यय), 29.¹ गोपन विभाग (राज्यपाल सचिवालय), 30. (राजस्व विशिष्ट अभिसूचना निदेशालय तथा अन्य व्यय)
 - भाग-4 31. चिकित्सा विभाग (चिकित्सा शिक्षा एवं प्रशिक्षण), 32. (एलोपैथी चिकित्सा), 33. (आयुर्वेदिक एवं यूनानी चिकित्सा), 34. (होम्योपैथी चिकित्सा), 35. (परिवार कल्याण), 36. (सार्वजनिक स्वास्थ्य)
 - भाग-5 37. नगर विकास विभाग, 38. नागरिक उड्डयन विभाग, 39. भाषा विभाग, 40. नियोजन विभाग, 41. निर्वाचन विभाग, 42. न्याय विभाग, 43. परिवहन विभाग, 44. पर्यटन विभाग,

45. पर्यावरण विभाग, 46. प्रशासनिक सुधार विभाग 47. प्राविधिक शिक्षा विभाग, 48. अल्पसंख्यक कल्याण विभाग, 49. महिला एवं बाल कल्याण विभाग, 50. राजस्व विभाग (जिला प्रशासन), 51. (देवी विपत्तियों के सम्बन्ध में राहत), 52. (राजस्व परिषद् तथा अन्य व्यय), 53. राष्ट्रीय एकीकरण विभाग
- भाग-6 54. लोक निर्माण विभाग (अधिष्ठान), 55. (भवन), 56. (विशेष क्षेत्र कार्यक्रम), 57. (संचार साधन-सेतु), 58. (संचार साधन-सड़कें), 59. (राज्य सम्पत्ति निदेशालय)
- भाग-7 60. वन विभाग, 61. वित्त विभाग (ऋण सेवा तथा अन्य व्यय), 62. (अधिवर्ष भत्ते तथा पेंशने), 63. (कोषागार तथा लेखा प्रशासन), 65. (लेखा परीक्षा, अल्प बचत आदि), 66. (सामूहिक बीमा), 67. विधान परिषद् सचिवालय, 68. विधान सभा सचिवालय, 69. व्यावसायिक शिक्षा विभाग 70. विज्ञान एवं प्रौद्योगिकी विभाग
- भाग-8 71. शिक्षा विभाग (प्राथमिक शिक्षा), 72. (माध्यमिक शिक्षा), 73. (उच्च शिक्षा), 74. गृह विभाग (होमगार्ड्स), 75. शिक्षा विभाग (राज्य शैक्षिक अनुसंधान एवं प्रशिक्षण परिषद्)
- भाग-9 76. श्रम विभाग (श्रम कल्याण), 77. (सेवायोजन), 78. सचिवालय प्रशासन विभाग, 79. समाज कल्याण विभाग (दिव्यांगजन सशक्तीकरण एवं पिछड़ा वर्ग कल्याण), 80. (समाज कल्याण एवं अनुसूचित जातियों का कल्याण), 81. (जनजति कल्याण), 82. सतर्कता विभाग, 83. समाज कल्याण विभाग (अनुसूचित जातियों के लिए विशेष घटक योजना), 84. सामान्य प्रशासन विभाग, 85. सार्वजनिक उद्यम विभाग, 86. सूचना विभाग, 87. सैनिक कल्याण विभाग, 88. संस्थागत वित्त विभाग (निदेशालय), 89. (वाणिज्य कर), 90. (मनोरंजन तथा बाजीकर), 91. (स्टाम्प एवं पंजीकरण) 92. संस्कृति विभाग
- भाग-10 94. सिंचाई विभाग (निर्माण कार्य), 95. (अधिष्ठान); अनुदान संख्या 94 में सामान्यतः उपमुख्य शीर्ष पर परियोजनाओं के अन्तर्गत वित्तीय वर्ष 2018-2019 के आय-व्ययक अनुमान दिये गये हैं। जिन परियोजनाओं के अन्तर्गत कार्यान्वयनों के लिए संहत रूप से व्यवस्था की गयी है यथासम्भव उनका विवरण इस भाग के अन्त में परिशिष्ट में दिया गया है।
- खण्ड - 6 - इस खण्ड में राज्य के दिनांक 01 अप्रैल, 2017 को विद्यमान स्वीकृत पदों के विवरण मुद्रित किये गये हैं।

वित्तीय स्थिति
की
समीक्षा

वित्तीय स्थिति की समीक्षा

इस भाग में निम्नलिखित अनुमानों/वास्तविक आँकड़ों की संक्षिप्त समीक्षा की गई है :-

- (1) वर्ष 2016-2017 के वास्तविक आँकड़ों की तुलनात्मक समीक्षा उसी वर्ष (2016-2017) के आय-व्ययक अनुमानों से की गयी है,
- (2) वर्ष 2017-2018 के पुनरीक्षित अनुमानों की तुलना उसी वर्ष (2017-2018) के आय-व्ययक अनुमानों से की गयी है, और
- (3) वर्ष 2018-2019 के आय-व्ययक के व्यय पक्ष के अनुमानों की तुलना वर्ष 2017-2018 के आय-व्ययक अनुमानों से तथा प्राप्त पक्ष के अनुमानों की तुलना पुनरीक्षित अनुमान 2017-2018 से की गयी है।

2016-2017 का लेखा

निम्नलिखित विवरण-पत्र में 2016-2017 के लेखे संक्षिप्त में दिये गये हैं :-

(₹ करोड़ में)

प्रभाग	मूल आय-व्ययक अनुमान 2016-2017	वास्तविक आँकड़े 2016-2017
1	2	3
प्रारम्भिक शेष	179.55	* (-) 1409.33
1- समेकित निधि		
(i) प्राप्तियाँ—		
(क) राजस्व लेखों की प्राप्तियाँ	281555.44	256875.15
(ख) पूँजी लेखों की प्राप्तियाँ—		
(i) ऋणों से प्राप्तियाँ	\$ 58260.98	# 67685.07
(ii) ऋणों और अग्रिमों की वसुलियाँ	304.19	258.79
योग-(ख)-पूँजी लेखों की प्राप्तियाँ	58565.17	67943.86
योग (1) प्राप्तियाँ	340120.61	324819.01
(2) व्यय—		
(क) राजस्व लेखों का व्यय—	253354.54	236592.26
(ख) पूँजी लेखों का व्यय—		
(i) पूँजीगत परिव्यय	71877.99	69789.12
(ii) ऋणों का प्रतिदान	\$ 15114.27	# 20302.67
(iii) ऋण और अग्रिम	6587.98	6741.09
योग-(ख)-पूँजी लेखों का व्यय	93580.24	96832.88
योग (2) व्यय	346934.78	333425.14
समेकित निधि में घटा(-)/बचत(+)	(-) 6814.17	(-) 8606.13
2- आकस्मिकता निधि (शुद्ध)	0.00	(-) 176.04
3- लोक लेखा (शुद्ध)	7200.00	8910.85
समस्त लेन-देनों का शुद्ध परिणाम	385.83	128.68
अंतिम शेष	565.38	* (-) 1280.65
* महालेखाकार के लेखों के अनुसार।		
\$ आय-व्ययक 2016-2017 में भारतीय रिजर्व बैंक से अर्थोपाय अग्रिम लेने के लिये ₹ 4,000.00 करोड़ का अनुमान लिया गया था।		
# वर्ष 2016-2017 में ₹ 8,695.05 करोड़ भारतीय रिजर्व बैंक से अर्थोपाय अग्रिम लिया गया।		

वित्तीय वर्ष 2016-2017 के आय-व्ययक में कुल ₹ 3,40,120.61 करोड़ की प्राप्ति अनुमानित थी, जिसके सापेक्ष कुल ₹ 3,24,819.01 करोड़ की प्राप्ति हुयी, अनुमानित प्राप्तियों में से राजस्व लेखे में ₹ 2,81,555.44 करोड़ तथा पूँजी लेखे में ₹ 58,565.17 करोड़ की प्राप्ति का अनुमान था। राजस्व लेखे की कुल अनुमानित प्राप्ति ₹ 2,81,555.44 करोड़ के सापेक्ष कुल वास्तविक प्राप्ति ₹ 2,56,875.15 करोड़ की हुयी। इस प्रकार ₹ 24,680.29 करोड़ की कम प्राप्ति हुयी। पूँजी लेखे की कुल अनुमानित प्राप्ति ₹ 58,565.17 करोड़ के सापेक्ष ₹ 67,943.86 करोड़ की वास्तविक प्राप्ति हुयी जो कि अनुमानित प्राप्ति से ₹ 9,378.69 करोड़ अधिक हुई।

समग्र प्राप्तियों को हिसाब में लेने पर आलोच्य वर्ष में अनुमानित प्राप्ति से कुल ₹ 15,301.60 करोड़ कम है। राजस्व प्राप्तियों में कुल ₹ 24,680.29 करोड़ की कमी तथा पूँजी लेखे की प्राप्तियों में ₹ 9,378.69 करोड़ की अधिक प्राप्ति हुयी।

केन्द्र सरकार से प्राप्तियाँ -

वर्ष 2016-2017 के आय-व्ययक अनुमानों के सापेक्ष केन्द्र सरकार से प्राप्त केन्द्रीय करों में राज्यांश, सहायता अनुदान एवं केन्द्र सरकार से कर्ज तथा अग्रिम की स्थिति निम्नवत रही :-

(₹ करोड़ में)

मर्दे	आय-व्ययक अनुमान 2016-2017	वास्तविक आँकड़े 2016-2017	न्यूनाधिकताएँ वृद्धि+/कमी-	प्रतिशत
1-केन्द्रीय करों में राज्य का अंश	105637.10	109427.96	+3790.86	3.59
-निगम कर	35038.05	35098.93	+60.88	0.17
-निगम कर से भिन्न आय पर कर	25868.19	24393.87	-1474.32	-5.70
-धन कर	0.00	81.01	+81.01	
-आय तथा व्यय पर अन्य कर	0.00	0.01	+0.01	
-सीमा शुल्क	16268.22	15098.21	-1170.01	-7.19
-संघ उत्पाद शुल्क	10577.01	17240.85	+6663.84	63.00
-सेवा कर	17885.66	17515.08	-370.58	-2.07
-अन्य केन्द्रीय कर	-0.03	0.00	+0.03	
2-केन्द्र सरकार से सहायता अनुदान	50420.99	32536.87	-17884.12	-35.47
3-केन्द्र सरकार से कर्ज तथा अग्रिम	700.00	1031.08	+331.08	47.30
योग -	156758.09	142995.91	-13762.18	-8.78

राजस्व लेखे की प्राप्तियाँ -
स्वयं का कर राजस्व -

राज्य सरकार के कर राजस्व की प्रमुख मदों में न्यूनाधिकतायें निम्न प्रकार रही :-

(₹ करोड़ में)

मदें	आय-व्ययक अनुमान 2016-2017	वास्तविक आँकड़े 2016-2017	न्यूनाधिकतायें वृद्धि+/-कमी-	प्रतिशत
1- धू-राजस्व	660.00	760.04	+100.04	15.16
2- स्टाम्प तथा पंजीकरण फीस	16319.60	11564.01	-4755.59	-29.14
3- राज्य उत्पाद शुल्क	19250.00	14273.49	-4976.51	-25.85
4- बिक्री / व्यापार कर	57940.30	51882.88	-6057.42	-10.45
5- वाहन कर	5123.80	5148.05	+24.26	0.47
6- माल तथा यात्री कर	0.00	0.31	+0.31	
7- विद्युतकर तथा शुल्क	1250.00	1555.83	+305.88	24.47
8- वस्तुओं तथा सेवाओं पर अन्य कर और शुल्क	657.80	725.79	+67.99	10.34
9- अन्य कर राजस्व	55.00	55.85	+0.85	1.55
योग :-	101256.50	85966.25	-15290.25	

करेतर राजस्व -

करेतर राजस्व के प्रमुख मदों की प्राप्तियों के अन्तर्गत न्यूनाधिकतायें निम्नवत् हैं -

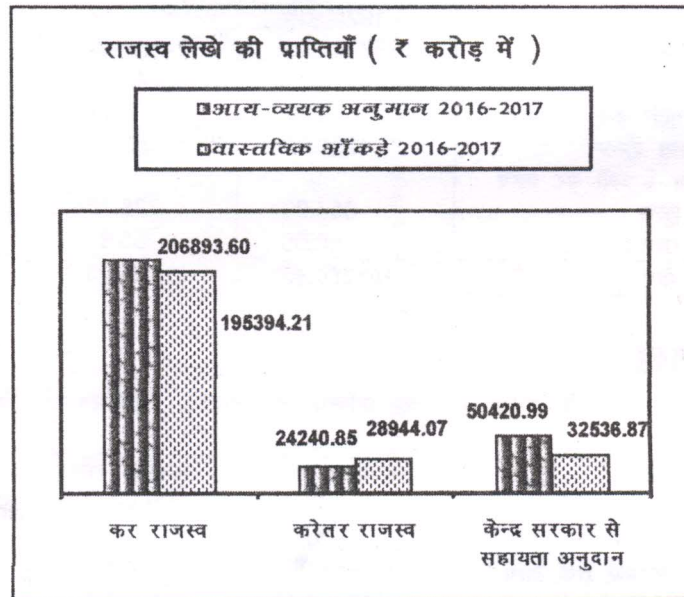
(₹ करोड़ में)

मदें	आय-व्ययक अनुमान 2016-2017	वास्तविक आँकड़े 2016-2017	न्यूनाधिकतायें वृद्धि +/कमी -	प्रतिशत
(क)राजकोषीय सेवाएं -	0.04	0.01	-0.03	-75.00
(ख)ब्याज प्राप्तियाँ, लाभांश तथा लाभ -	758.00	1251.28	+493.28	65.08
(ग)अन्य करेतर राजस्व -	23482.81	27692.78	+4209.97	17.93
(I)सामान्य सेवायें -	5157.97	5993.32	+835.35	16.20
पुलिस	400.00	333.29	-66.71	-16.68
लेखन सामग्री तथा मुद्रण	36.40	49.39	+12.99	35.69
लोक निर्माण कार्य	65.00	60.99	-4.01	-6.17
अन्य प्रशासनिक सेवाएं	300.00	718.92	+418.92	139.64
विविध सामान्य सेवायें	4220.61	4460.40	+239.79	5.68
अन्य	135.96	370.33	+234.37	172.38
(II)सामाजिक सेवाएं -	11665.00	14653.22	+2988.22	25.62
शिक्षा, खेलकूद, कला तथा संस्कृति	11170.31	14092.31	+2922.00	26.16
चिकित्सा तथा लोक स्वास्थ्य	175.00	185.72	+10.72	6.13
अन्य	319.69	375.19	+55.50	17.36
(III)आर्थिक सेवाएं -	6659.84	7046.24	+386.40	5.80
फसल कृषि-कर्म	55.79	63.88	+8.09	14.50
वानिकी तथा वन्य जीवन	468.00	252.97	-215.03	-45.95
मुख्य सिंचाई	180.59	36.95	-143.64	-79.54
मध्यम सिंचाई	400.00	652.29	+252.29	63.07
लघु सिंचाई	60.00	92.56	+32.56	54.27
बिजली	2700.00	2938.85	+238.85	8.85
अलौह खनन तथा धातुकर्म उद्योग	1650.00	1548.39	-101.61	-6.16
सड़क तथा सेतु	825.00	929.48	+104.48	12.66
सड़क परिवहन	5.00	14.55	+9.55	191.00
अन्य	315.46	516.32	+200.86	63.67
योग - करेतर राजस्व	24240.85	28944.07	+4703.22	19.40

राजस्व लेखे की समग्र प्राप्तियों की न्यूनाधिकतायें निम्नवत् परिलक्षित हुयी :-

(₹ करोड़ में)

मर्दे	आय-व्ययक अनुमान 2016-2017	वास्तविक आँकड़े 2016-2017	न्यूनाधिकतायें वृद्धि+/कमी-	प्रतिशत
1- कर राजस्व	206893.60	195394.21	-11499.39	-5.56
2- करेतर राजस्व	24240.85	28944.07	+4703.22	19.40
3- केन्द्र सरकार से सहायता अनुदान	50420.99	32536.87	-17884.12	-35.47
राजस्व प्राप्तियाँ	281555.44	256875.15	-24680.29	-21.63

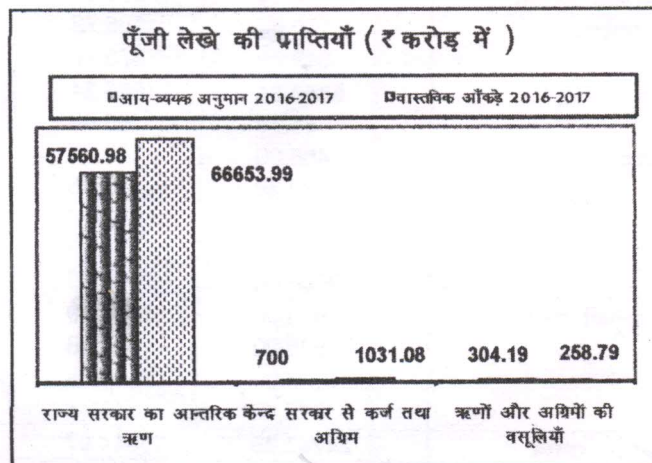


पूँजी लेखे की प्राप्तियाँ -

पूँजी लेखे की समग्र प्राप्तियों की न्यूनाधिकतायें निम्नवत् परिलक्षित हुयी -

(₹ करोड़ में)

मर्दे	आय-व्ययक अनुमान 2016-2017	वास्तविक आँकड़े 2016-2017	न्यूनाधिकतायें वृद्धि+/कमी-	प्रतिशत
1- राज्य सरकार का आन्तरिक ऋण	57560.98	66653.99	+9093.01	15.80
2- केन्द्र सरकार से कर्ज तथा अग्रिम	700.00	1031.08	+331.08	47.30
3- ऋणों और अग्रिमों की वसुलियाँ	304.19	258.79	-45.40	-14.92
पूँजी लेखे की प्राप्तियाँ	58565.17	67943.86	+9378.69	48.17



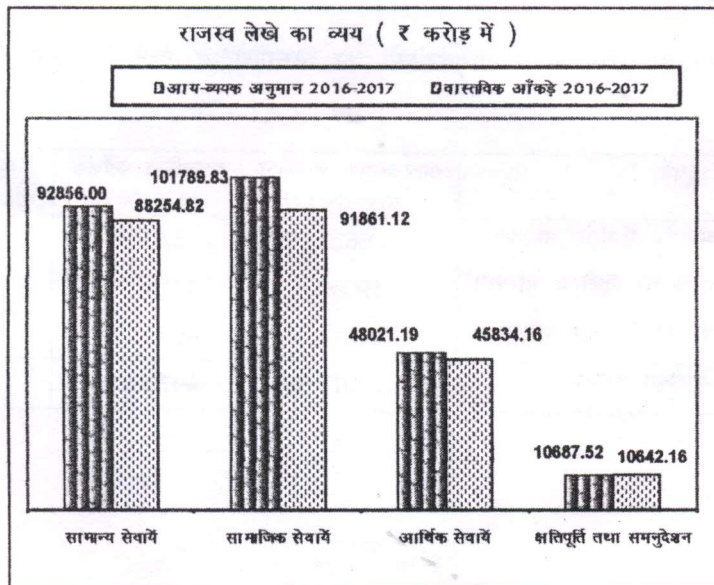
पूँजी लेखा में राज्य सरकार का आन्तरिक ऋण की प्रमुख मदों में न्यूनाधिकतायें निम्न प्रकार से हैं -

(₹ करोड़ में)				
मदें	आय-व्ययक अनुमान 2016-2017	वास्तविक आँकड़े 2016-2017	न्यूनाधिकतायें वृद्धि +/-कमी -	प्रतिशत
बाजार कर्ज	33245.98	41050.00	+7804.02	23.47
नाबार्ड से कर्ज	2200.00	2000.00	-200.00	-9.09
अन्य संस्थाओं से कर्ज	13603.00	14895.43	+1292.43	9.50
राष्ट्रीय सहकारी विकास निगम से कर्ज	12.00	13.51	+1.51	12.58
भारतीय रिजर्व बैंक से अर्धोपाय अग्रिम	4000.00	8695.05	+4695.05	117.38
राष्ट्रीय अल्प बचत निधि को जारी विशेष प्रतिभूतियाँ	4500.00	0.00	-4500.00	-100.00
योग -	57560.98	66653.99	+9093.01	53.84

राजस्व लेखे का व्यय -

वर्ष 2016-2017 के आय-व्ययक में राजस्व व्यय हेतु ₹ 2,53,354.54 करोड़ की व्यवस्था की गयी थी। वर्ष के दौरान राजस्व लेखे में ₹ 236,592.26 करोड़ का व्यय हुआ। इस प्रकार कुल वास्तविक राजस्व व्यय अनुमानित व्यय से ₹ 16,762.28 करोड़ कम हुआ। संक्षेप में स्थिति निम्न प्रकार रही :-

(₹ करोड़ में)				
मदें	आय-व्ययक अनुमान 2016-2017	वास्तविक आँकड़े 2016-2017	न्यूनाधिकतायें वृद्धि +/-कमी -	प्रतिशत
1-सामान्य सेवायें	92856.00	88254.82	-4601.18	-4.96
2-सामाजिक सेवायें	101789.83	91861.12	-9928.71	-9.75
3-आर्थिक सेवायें	48021.19	45834.16	-2187.03	-4.55
4-स्थानीय निकायों तथा पंचायती राज संस्थाओं को क्षतिपूर्ति तथा समनुदेशन	10687.52	10642.16	-45.36	-0.42
योग -	253354.54	236592.26	-16762.28	-6.62



राजस्व लेखे के अन्तर्गत व्यय की प्रमुख मदों में न्यूनाधिकतायें निम्नवत् हैं -

(₹ करोड़ में)

मदें	आय-व्ययक अनुमान 2016-2017	वास्तविक ऑकड़े 2016-2017	न्यूनाधिकतायें वृद्धि +/कमी -	प्रतिशत
ब्याज की अदायगी	27333.96	26935.67	-398.29	-1.46
प्रशासनिक सेवार्यें	19242.62	16324.14	-2918.48	-15.17
पेंशन और विभिन्न सामान्य सेवार्यें	28539.82	28270.19	-269.63	-0.94
शिक्षा, खेलकूद, कला एवं संस्कृति	52332.21	52219.91	-112.30	-0.21
स्वास्थ्य तथा परिवार कल्याण	15452.96	12861.53	-2591.43	-16.77
जलपूर्ति, सफाई, आवास तथा शहरी विकास	6628.95	4535.76	-2093.19	-31.58
अनुसूचित जातियों, अनुसूचित जनजातियों तथा पिछड़े वर्ग का कल्याण	5228.96	4171.04	-1057.92	-20.23
समाज कल्याण तथा पोषण	20637.01	16729.29	-3907.72	-18.94
कृषि तथा सम्बद्ध कार्यकलाप	6850.18	5599.29	-1250.89	-18.26
ग्राम्य विकास	12417.99	13848.25	+1430.26	11.52
सिंचाई और बाढ़ नियंत्रण	6920.06	5466.12	-1453.94	-21.01
ऊर्जा	13942.57	14539.74	+597.17	4.28
उद्योग तथा खनिज	3105.71	672.51	-2433.20	-78.35
परिवहन	3545.32	4825.92	+1280.60	36.12

पूँजी लेखे का व्यय -

वर्ष 2016-2017 के मूल आय-व्ययक में पूँजी लेखे के व्यय पक्ष में ₹ 93,580.24 करोड़ की व्यवस्था थी। इसके सापेक्ष वास्तविक व्यय ₹ 96,832.88 करोड़ रहा। इस प्रकार मूल अनुमानों की तुलना में वास्तविक व्यय ₹ 3,252.64 करोड़ अधिक हुआ।

उपर्युक्त व्यय में न्यूनाधिकताओं को निम्नलिखित चार्ट में दर्शाया गया है -

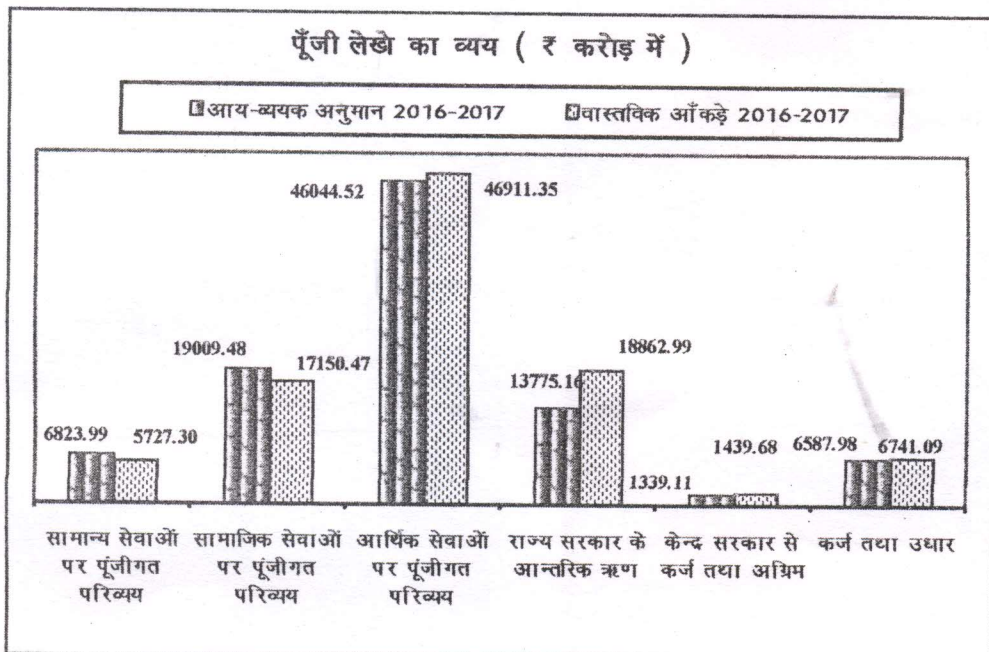
(₹ करोड़ में)

मदें	आय-व्ययक अनुमान 2016-2017	वास्तविक ऑकड़े 2016-2017	न्यूनाधिकतायें वृद्धि +/कमी -	प्रतिशत
1- सामान्य सेवाओं पर पूँजीगत परिव्यय	6823.99	5727.30	-1096.69	-16.07
2- सामाजिक सेवाओं पर पूँजीगत परिव्यय	19009.48	17150.47	-1859.01	-9.78
3- आर्थिक सेवाओं पर पूँजीगत परिव्यय	46044.52	46911.35	+866.83	1.88
योग - पूँजीगत परिव्यय	71877.99	69789.12	-2088.87	-2.91

(₹ करोड़ में)

मर्दें	आय-व्ययक अनुमान 2016-2017	वास्तविक आँकड़े 2016-2017	न्यूनाधिकताएँ वृद्धि +/कमी -	प्रतिशत
4- राज्य सरकार के आन्तरिक ऋण	13775.16	18862.99	+5087.83	36.93
5- केन्द्रीय सरकार से कर्ज	1339.11	1439.68	+100.57	7.51
योग - लोक ऋण	15114.27	20302.67	+5188.40	34.33
6- कर्ज तथा उधार	6587.98	6741.09	+153.11	2.32
महायोग -	93580.24	96832.88	+3252.64	3.48

वर्ष 2016-2017 का पूँजी लेखे का व्यय ₹ 96,832.88 करोड़ का रहा जो कुल वास्तविक व्यय ₹ 3,33,425.14 करोड़ का 29.04 प्रतिशत है । पूँजी लेखे के व्यय की मुख्य मर्दों में सामान्य, सामाजिक तथा आर्थिक सेवाओं पर पूँजीगत परिव्यय के अतिरिक्त आन्तरिक ऋणों का प्रतिदान, जिसमें बाजार कर्ज भी सम्मिलित है, केन्द्र सरकार से लिये गये ऋणों का प्रतिदान तथा अन्य कर्ज तथा उधार हैं, जिसे निम्नोक्त चार्ट द्वारा प्रदर्शित किया गया है -



लोक लेखा -

लोक-लेखा के अन्तर्गत सृजित ऋण शोधन निधियों, विभिन्न निकायों के निक्षेपों, अन्य निक्षेपों भविष्य एवं पेंशन निधियों आदि में होने वाले संव्यवहारों से अनुमानित शुद्ध प्राप्ति ₹ 7,200.00 करोड़ की तुलना में वर्ष में हुये लेन-देनों के फलस्वरूप शुद्ध प्राप्ति ₹ 8,910.85 करोड़ हुयी ।

समस्त लेन देनों का शुद्ध परिणाम -

वित्तीय वर्ष 2016-2017 के मूल आय-व्ययक अनुमानों में वर्ष के समस्त लेन-देनों का शुद्ध परिणाम ₹ 385.83 करोड़ अनुमानित था । वास्तविक आँकड़ों के आधार पर यह ₹ 128.68 करोड़ हुआ है ।

पुनरीक्षित अनुमान 2017-2018

निम्नलिखित विवरण-पत्र में पुनरीक्षित अनुमान 2017-2018 की स्थिति का सारांश दिया गया है :-
(₹ करोड़ में)

मद	मूल आय-व्ययक अनुमान 2017-2018	पुनरीक्षित अनुमान 2017-2018
1	2	3
प्रारम्भिक शेष	* 1204.55	* 1204.55
1- समेकित निधि		
(1) प्राप्तियाँ -		
(क) राजस्व लेखे की प्राप्तियाँ -	319397.43	305028.87
(ख) पूँजी लेखे की प्राप्तियाँ -		
(i) ऋणों से प्राप्तियाँ	57509.26	54852.72
(ii) ऋणों और अग्रिमों की वसूलियाँ	284.19	284.19
योग - (ख) - पूँजी लेखे की प्राप्तियाँ	57793.45	55136.91
योग - (1) - प्राप्तियाँ	377190.88	360165.78
(2) व्यय -		
(क) राजस्व लेखे का व्यय -	307118.63	286513.57
(ख) पूँजी लेखे का व्यय -		
(i) पूँजीगत परिव्यय	53257.60	57343.92
(ii) ऋणों का प्रतिदान	22010.23	22014.32
(iii) ऋण और अग्रिम	2273.25	2529.23
योग - (ख) - पूँजी लेखे का व्यय	77541.08	81887.47
योग - (2) - व्यय	384659.71	368401.04
समेकित निधि में घाटा(-) / बचत(+)	(-) 7468.83	(-) 8235.26
2- आकस्मिकता निधि (शुद्ध)	0.00	100.00
3- लोक लेखा (शुद्ध)	7600.00	7600.00
समस्त लेन-देनों का शुद्ध परिणाम	131.17	(-) 535.26
अन्तिम शेष	1335.72	669.29

* भारतीय रिजर्व बैंक में राज्य के खाते के अनुसार ।

वित्तीय वर्ष 2017-2018 के आय-व्ययक में कुल ₹ 3,77,190.88 करोड़ की प्राप्ति का अनुमान लगाया गया था जिसमें राजस्व लेखे में ₹ 3,19,397.43 करोड़ तथा पूंजी लेखे में ₹ 57,793.45 करोड़ की प्राप्ति का अनुमान था। पुनरीक्षित अनुमानों के अनुसार कुल प्राप्ति ₹ 3,60,165.78 करोड़ होने की आशा है, जिसमें राजस्व पक्ष में ₹ 3,05,028.87 करोड़ तथा पूंजी पक्ष में ₹ 55,136.91 करोड़ की प्राप्ति सम्भावित है। इस प्रकार राजस्व पक्ष में ₹ 14,368.56 करोड़ की कमी तथा पूंजी लेखे में ₹ 2,656.54 करोड़ की कमी अनुमानित है। करेतर राजस्व की मद में ₹ 934.59 करोड़ की कमी तथा राज्य के स्वयं के कर राजस्व की मद में ₹ 16,542.98 करोड़ तथा केन्द्र सरकार से सहायता अनुदान में ₹ 3,109.01 करोड़ की वृद्धि के फलस्वरूप राजस्व प्राप्तियों में कुल ₹ 14,368.56 करोड़ की कमी परिलक्षित हो रही है। पूंजी लेखे में आय-व्ययक में ₹ 57,793.45 करोड़ की प्राप्ति के अनुमान लिये गये थे, जिसके सापेक्ष पुनरीक्षित अनुमानों में ₹ 55,136.91 करोड़ की प्राप्ति सम्भावित है। इस प्रकार पूंजी लेखे की मद में ₹ 2,656.54 करोड़ कम प्राप्त होना सम्भावित है। यह कमी मुख्यतः राज्य सरकार के आन्तरिक ऋण की मद में ₹ 56,309.26 करोड़ के सापेक्ष मात्र ₹ 53,652.72 करोड़ की सम्भावित प्राप्ति के कारण है।

केन्द्र सरकार से प्राप्तियाँ -

वर्ष 2017-2018 के आय-व्ययक अनुमानों के सापेक्ष केन्द्र सरकार से प्राप्त होने वाले केन्द्रीय करों में राज्य का अंश, सहायता अनुदान एवं कर्ज तथा अग्रिम की पुनरीक्षित अनुमानों के आधार पर स्थिति निम्नवत् रहने की आशा है :-

मदें	(₹ करोड़ में)			
	आय-व्ययक अनुमान 2017-2018	पुनरीक्षित अनुमान 2017-2018	न्यूनाधिकताएँ वृद्धि+/कमी-	प्रतिशत
1-केन्द्रीय करों में राज्य का अंश	121406.51	121406.51	0.00	0.00
-निगम कर	35808.46	35808.46	0.00	0.00
-निगम कर से भिन्न आय कर	31305.88	31305.88	0.00	0.00
-धन कर	-1.11	-1.11	0.00	0.00
-सीमा शुल्क	17091.18	17091.18	0.00	0.00
-संघ उत्पाद शुल्क	17865.14	17865.14	0.00	0.00
-सेवा कर	19336.99	19336.99	0.00	0.00
-अन्य केन्द्रीय कर	-0.03	-0.03	0.00	0.00
2-केन्द्र सरकार से सहायता अनुदान	68052.31	71161.32	+ 3109.01	4.57
3-केन्द्र सरकार से कर्ज तथा अग्रिम	1200.00	1200.00	0.00	0.00
योग -	190658.82	193767.83	+ 3109.01	1.63

केन्द्रीय करों में राज्यांश के रूप में वर्ष 2017-2018 के मूल आय-व्ययक में अनुमानित ₹ 1,21,406.51 करोड़ के सापेक्ष उपरोक्त पुनरीक्षित अनुमानों के आधार पर ₹ 1,21,406.51 करोड़ प्राप्त होना अनुमानित है। केन्द्र सरकार से सहायता अनुदान की मद में ₹ 3,109.01 करोड़ की अधिक प्राप्ति अनुमानित है।

राजस्व लेखे की प्राप्तियाँ -स्वयं का कर राजस्व -

राज्य सरकार के कर राजस्व की प्रमुख मदों में न्यूनाधिकतायें निम्न प्रकार परिलक्षित हो रही हैं :-
(₹ करोड़ में)

मदें	आय-व्ययक अनुमान 2017-2018	पुनरीक्षित अनुमान 2017-2018	न्यूनाधिकतायें वृद्धि+/कमी-	प्रतिशत
1- वस्तु एवं सेवा कर	28602.70	28602.70	0.00	0.00
2- भू-राजस्व	706.04	800.00	+93.96	13.31
3- स्टाम्प तथा पंजीकरण फीस	17458.34	12590.00	-4868.34	-27.89
4- राज्य उत्पाद शुल्क	20593.23	15700.00	-4893.23	-23.76
5- बिक्री व्यापार कर	36397.30	28603.13	-7794.17	-21.41
6- वाहन कर	5481.20	6400.00	+918.80	16.76
7- विद्युतकर तथा शुल्क	1500.00	1500.00	0.00	0.00
8- वस्तुओं तथा सेवाओं पर अन्य कर और शुल्क	703.97	703.97	0.00	0.00
9- अन्य कर राजस्व	59.12	59.12	0.00	0.00
योग :-	111501.90	94958.92	-16542.98	-14.84

वर्ष 2017-2018 की अनुमानित राज्य के स्वयं के कर राजस्व ₹ 1,11,501.90 करोड़ के सापेक्ष पुनरीक्षित अनुमानों के अनुसार ₹ 94,958.92 करोड़ प्राप्त होने की आशा है। इस प्रकार ₹ 16,542.98 करोड़ की कमी सम्भावित है। यह कमी मुख्यतः बिक्री व्यापार कर, स्टाम्प तथा पंजीकरण फीस, तथा राज्य उत्पाद शुल्क की मदों में अनुमानित है।

करेतर राजस्व -

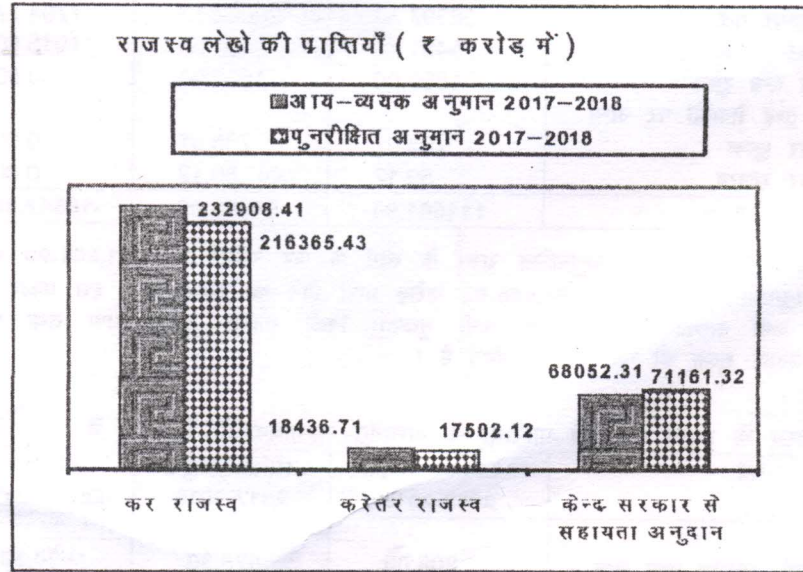
करेतर राजस्व के प्रमुख मदों की प्राप्तियों के अन्तर्गत न्यूनाधिकतायें निम्नवत् हैं - (₹ करोड़ में)

मदें	आय-व्ययक अनुमान 2017-2018	पुनरीक्षित अनुमान 2017-2018	न्यूनाधिकतायें वृद्धि +/कमी -	प्रतिशत
(क)ब्याज प्राप्तियाँ, लाभांश तथा लाभ -	808.00	828.30	+20.30	2.51
(ख)अन्य करेतर राजस्व -	17628.71	16673.82	-954.89	-5.42
(I)सामान्य सेवायें -	5500.34	5546.88	+46.54	0.85
पुलिस	424.00	424.00	0.00	0.00
लेखन सामग्री तथा मुद्रण	38.00	38.88	0.88	2.32
लोक निर्माण कार्य	75.00	70.00	-5.00	-6.67
अन्य प्रशासनिक सेवाएं	320.00	327.39	+7.39	2.31
विविध सामान्य सेवायें	4502.00	4542.00	+40.00	0.89
अन्य	141.34	144.61	+3.19	2.26
(II)सामाजिक सेवाएं -	1039.26	1067.08	+27.82	2.68
शिक्षा, खेलकूद, कला तथा संस्कृति	520.00	532.01	+12.01	2.31
चिकित्सा तथा लोक स्वास्थ्य	185.50	189.78	+4.28	2.31
अन्य	333.76	345.29	+11.53	3.45
(III)आर्थिक सेवाएं -	11089.11	10059.86	-1029.25	-9.28
फसल कृषि-कर्म	59.15	65.00	+5.85	9.89
वानिकी तथा वन्य जीवन	475.00	450.00	-25.00	-5.26
मुख्यसिंचाई	617.70	333.17	-284.53	-46.06
मध्यम सिंचाई	987.90	532.85	-455.05	-46.06
लघु सिंचाई	63.00	33.98	-29.02	-46.06
बिजली	4448.34	4551.09	+102.75	2.31
अलौह खनन तथा धातुकर्म उद्योग	3200.00	3000.00	-200.00	-6.25
सड़क तथा सेतु	900.00	750.00	-150.00	-16.67
सड़क परिवहन	5.30	5.00	-0.30	-5.66
अन्य	332.72	338.77	+6.05	1.82
योग - करेतर राजस्व	18436.71	17502.12	-934.59	-5.07

राजस्व लेखे की समग्र प्राप्तियों की न्यूनाधिकतायें निम्नवत् परिलक्षित हो रही हैं :-

(₹ करोड़ में)

मदें	आय-व्ययक अनुमान 2017-2018	पुनरीक्षित अनुमान 2017-2018	न्यूनाधिकतायें वृद्धि+/कमी-	प्रतिशत
राजस्व लेखा				
1- कर राजस्व	232908.41	216365.43	-16542.98	-7.10
2- करेतर राजस्व	18436.71	17502.12	-934.59	-5.07
3- केन्द्र सरकार से सहायता अनुदान	68052.31	71161.32	3109.01	4.57
योग :	319397.43	305018.87	-14368.56	-4.50



पूँजी लेखे की प्राप्तियाँ -

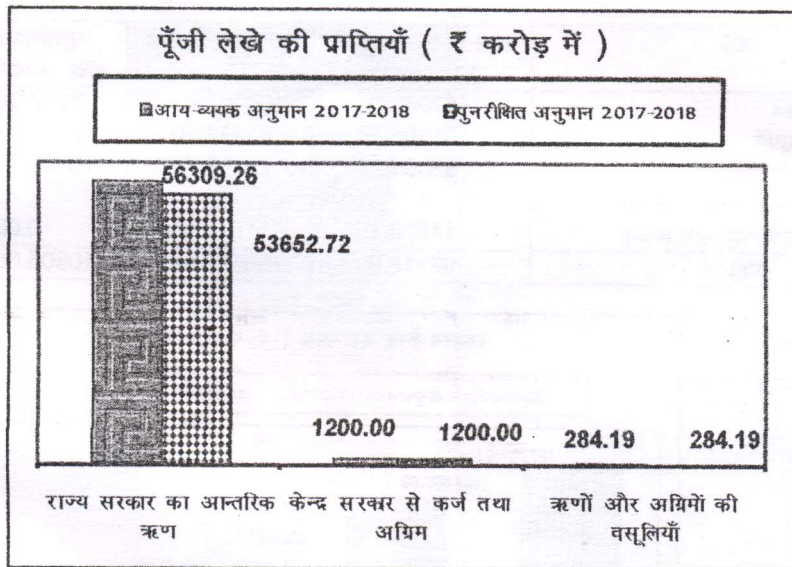
पूँजी लेखे की समग्र प्राप्तियों की न्यूनाधिकतायें निम्नवत् परिलक्षित हो रही हैं -

(₹ करोड़ में)

मदें	आय-व्ययक अनुमान 2017-2018	पुनरीक्षित अनुमान 2017-2018	न्यूनाधिकतायें वृद्धि+/कमी-	प्रतिशत
पूँजी लेखा				
1- राज्य सरकार का आन्तरिक ऋण	* 56309.26	* 53652.72	-2656.54	-4.72
2- केन्द्र सरकार से कर्ज तथा अग्रिम	1200.00	1200.00	0.00	0.00
3- ऋणों और अग्रिमों की वसूलियाँ	284.19	284.19	0.00	0.00
योग :	57793.45	55136.91	-2656.54	-4.60

(*) इन धनराशियों में भारतीय रिजर्व बैंक से अर्धोपाय अग्रिम की धनराशि ₹ 10,000.00 करोड़ की सम्मिलित है ।

राज्य सरकार के आन्तरिक ऋण की मद में ₹ 2,656.54 करोड़ की कम प्राप्ति सम्भावित है, जिसमें मुख्यतः बाजार कर्ज में ₹ 1,956.54 करोड़ तथा नाबार्ड से कर्ज की मद में ₹ 700.00 करोड़ कम प्राप्त होने का अनुमान है ।



पूँजी लेखा में राज्य सरकार का आन्तरिक ऋण की प्रमुख मदों में न्यूनाधिकतायें निम्न प्रकार से हैं -

(₹ करोड़ में)				
मदें	आय-व्ययक अनुमान 2017-2018	पुनरीक्षित अनुमान 2017-2018	न्यूनाधिकतायें वृद्धि +/-कमी -	प्रतिशत
बाजार कर्ज	43603.00	41646.46	-1956.54	-4.49
नाबार्ड से कर्ज	2200.00	1500.00	-700.00	-31.82
राष्ट्रीय सहकारी विकास निगम	494.26	494.26	0.00	0.00
अन्य संस्थाओं से कर्ज	12.00	12.00	0.00	0.00
भारतीय रिजर्व बैंक से अर्थोपाय अग्रिम	10000.00	10000.00	0.00	0.00
योग -	56309.26	53652.72	-2656.54	-4.72

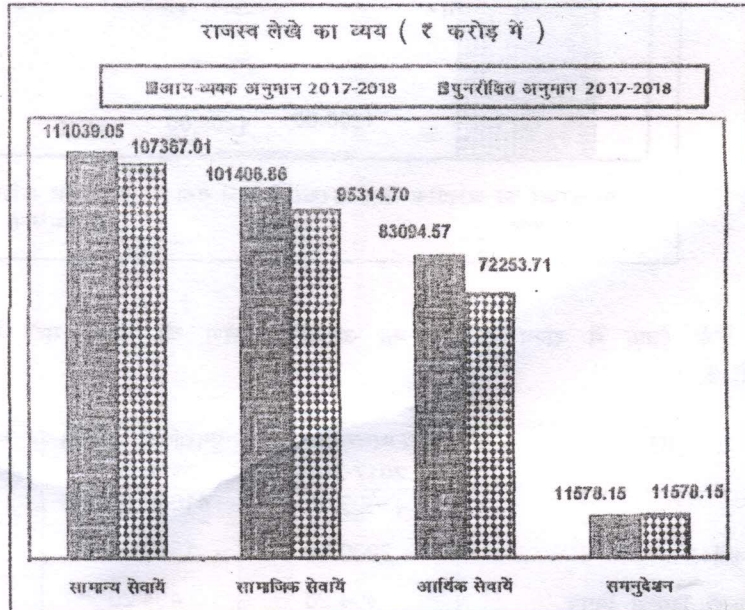
राजस्व लेखे का व्यय -

वर्ष 2017-2018 के आय-व्ययक में राजस्व व्यय हेतु ₹ 3,07,118.63 करोड़ का अनुमान था। अनुपूरक माँगों के माध्यम से राजस्व पक्ष में ₹ 11,388.17 करोड़ की व्यवस्था की गयी है। वित्तीय वर्ष 2017-2018 में राजस्व व्यय का पुनरीक्षित अनुमान ₹ 2,86,513.57 करोड़ है, जो वित्तीय वर्ष 2017-2018 के आय-व्ययक अनुमान से ₹ 20,605.06 करोड़ कम है।

न्यूनाधिकताओं को हिसाब में लेते हुये संक्षेप में स्थिति निम्न प्रकार रही :-

(₹ करोड़ में)

मदें	आय-व्ययक अनुमान 2017-2018	पुनरीक्षित अनुमान 2017-2018	न्यूनाधिकताएँ वृद्धि +/-कमी -	प्रतिशत
1-सामान्य सेवायें	111039.05	107367.01	-3672.04	-3.31
2-सामाजिक सेवायें	101406.86	95314.70	-6092.16	-6.01
3-आर्थिक सेवायें	83094.57	72253.71	-10840.86	-13.05
4-स्थानीय निकायों तथा पंचायती राज संस्थाओं को समनुदेशन योग -	11578.15	11578.15	0.00	0.00
	307118.63	286513.57	-20605.06	-6.71



राजस्व लेखे के अन्तर्गत व्यय की प्रमुख मदों में न्यूनाधिकतायें निम्नवत् हैं -

(₹ करोड़ में)

मदें	आय-व्ययक अनुमान 2017-2018	पुनरीक्षित अनुमान 2017-2018	न्यूनाधिकताएँ वृद्धि +/-कमी -	प्रतिशत
ब्याज की अदायगी	33212.17	30277.74	-2934.43	-8.84
प्रशासनिक सेवायें	21827.57	20263.77	-1563.80	-7.16
पेंशन और विभिन्न सामान्य सेवायें	35936.12	37383.75	1447.63	4.03
शिक्षा, खेलकूद, कला एवं संस्कृति	50490.46	44662.75	-5827.71	-11.54
स्वास्थ्य तथा परिवार कल्याण	16316.55	15874.00	-442.55	-2.71
जलपूर्ति, सफाई, आवास तथा शहरी विकास	12460.52	12333.02	-127.50	-1.02
अनुसूचित जातियों, अनुसूचित जनजातियों तथा पिछड़े वर्ग का कल्याण	4910.93	5464.31	553.38	11.27
समाज कल्याण तथा पोषण	15507.96	15315.86	-192.10	-1.24
कृषि तथा सम्बन्ध कार्यक्रमलाप	43695.41	32425.45	-11269.96	-25.79
ग्राम्य विकास	17279.93	17888.15	608.22	3.52
सिंचाई और बाढ़ नियंत्रण	7898.77	7609.92	-288.85	-3.66
ऊर्जा	7060.80	7078.98	18.18	0.26
उद्योग तथा खनिज	1775.60	1961.25	185.65	10.46
परिवहन	4002.54	3979.76	-22.78	-0.57

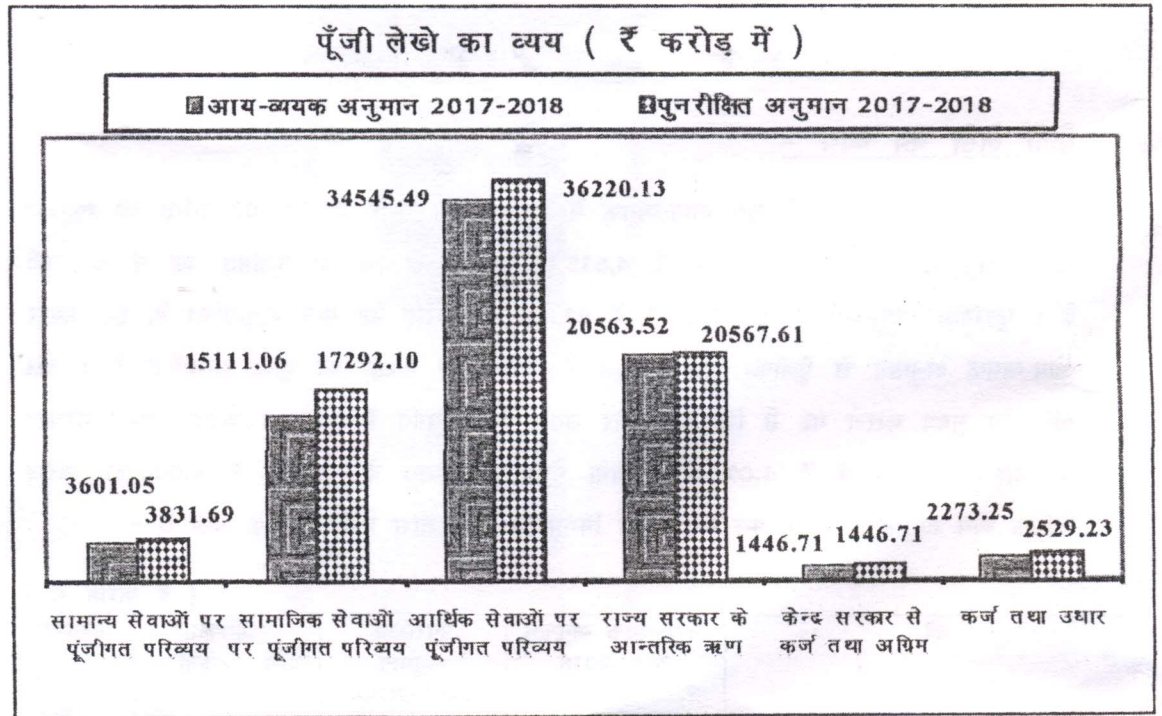
पूँजी लेखे का व्यय -

वर्ष 2017-2018 के मूल आय-व्ययक में पूँजीगत पक्ष में ₹ 77,541.08 करोड़ की व्यवस्था थी। अनुपूरक माँगों के माध्यम से ₹ 4,615.08 करोड़ की व्यवस्था पूँजीगत पक्ष में की गयी है। पुनरीक्षित अनुमानों में पूँजी लेखे में ₹ 81,887.47 करोड़ का व्यय अनुमानित है, इस प्रकार आय-व्ययक अनुमान से पूँजीगत पक्ष में कुल ₹ 4,346.39 करोड़ की वृद्धि सम्भावित है। इस वृद्धि का मुख्य कारण यह है कि कर्ज और उधार के अन्तर्गत ₹ 255.98 करोड़, राज्य सरकार का आन्तरिक ऋण में ₹ 4.09 करोड़ तथा पूँजीगत परिव्यय के अन्तर्गत ₹ 4,086.32 करोड़ अधिक व्यय अनुमानित है। इस स्थिति को निम्नांकित चार्ट द्वारा प्रदर्शित किया गया है -

(₹ करोड़ में)

मदें	आय-व्ययक अनुमान 2017-2018	पुनरीक्षित अनुमान 2017-2018	न्यून/अधिकताएँ वृद्धि +/कमी -	प्रतिशत
1- सामान्य सेवाओं पर पूँजीगत परिव्यय	3601.05	3831.69	230.64	6.40
2- सामाजिक सेवाओं पर पूँजीगत परिव्यय	15111.06	17292.10	2181.04	14.43
3- आर्थिक सेवाओं पर पूँजीगत परिव्यय	34545.49	36220.13	1674.64	4.85
योग - पूँजीगत परिव्यय	53257.60	57343.92	4086.32	7.67
4- राज्य सरकार के आन्तरिक ऋण	# 20563.52	# 20567.61	4.09	0.02
5- केन्द्रीय सरकार से कर्ज तथा अग्रिम	1446.71	1446.71	0.00	0.00
योग - लोक ऋण	22010.23	22014.32	4.09	0.02
6- कर्ज तथा उधार	2273.25	2529.23	255.98	11.26
योग - पूँजी लेखा -	77541.08	81887.47	4346.39	5.61

(#) इन धनराशियों में भारतीय रिजर्व बैंक से अर्थोपाय अग्रिम की धनराशि ₹ 10,000.00 करोड़ की सम्मिलित है।



लोक लेखा -

लोक लेखा के अन्तर्गत ₹ 7,600.00 करोड़ की शुद्ध प्राप्ति के मूल आय-व्ययक अनुमानों की तुलना में पुनरीक्षित अनुमानों में ₹ 7,600.00 करोड़ की शुद्ध प्राप्ति अनुमानित है।

समस्त लेन-देनों का शुद्ध परिणाम -

वर्ष 2017-2018 के मूल आय-व्ययक अनुमानों में वर्ष के समस्त लेन-देनों का शुद्ध परिणाम ₹131.17 करोड़ अनुमानित था, परन्तु पुनरीक्षित अनुमानों के आधार पर वर्ष के समस्त लेन-देनों का शुद्ध परिणाम ₹ (-) 535.26 करोड़ रहने का अनुमान है। तदनुसार वर्ष 2017-2018 का अनुमानित प्रारम्भिक शेष ₹ 1,204.55 करोड़ तथा पुनरीक्षित अंतिम शेष ₹ 669.29 करोड़ अनुमानित है।

आय-व्ययक 2018-2019

निम्नलिखित विवरण-पत्र में आय-व्ययक अनुमान 2018-2019
की स्थिति का सारांश दिया गया है

(₹ करोड़ में)

मद	आय-व्ययक अनुमान 2017-2018	पुनरीक्षित अनुमान 2017-2018	आय-व्ययक अनुमान 2018-2019
1	2	3	4
प्रारम्भिक शेष	1204.55	* 1204.55	669.29
1- समेकित निधि			
(1) प्राप्तियाँ -			
(क) राजस्व लेखे की प्राप्तियाँ -	319397.43	305028.87	348619.37
(ख) पूँजी लेखे की प्राप्तियाँ -			
(i) ऋणों से प्राप्तियाँ	57509.26	54852.72	67115.00
(ii) ऋणों और अग्रिमों की वसूलियाँ	284.19	284.19	5165.09
योग - (ख) - पूँजी लेखे की प्राप्तियाँ	57793.45	55136.91	72280.09
योग - (1) - प्राप्तियाँ	377190.88	360165.78	420899.46
(2) व्यय -			
(क) राजस्व लेखे का व्यय -	307118.63	286513.57	321520.27
(ख) पूँजी लेखे का व्यय -			
(i) पूँजीगत परिव्यय	53257.60	57343.92	74243.61
(ii) ऋणों का प्रतिदान	22010.23	22014.32	30546.74
(iii) ऋण और अग्रिम	2273.25	2529.23	2073.90
योग - (ख) - पूँजी लेखे का व्यय	77541.08	81887.47	106864.25
योग - (2) - व्यय	384659.71	368401.04	428384.52
समेकित निधि में घाटा(-) / बचत(+)	-7468.83	(-) 8235.26	(-) 7485.06
2- आकस्मिकता निधि (शुद्ध)	0.00	100.00	0.00
3- लोक लेखा (शुद्ध)	7600.00	7600.00	8100.00
समस्त लेन-देनों का शुद्ध परिणाम	131.17	(-) 535.26	614.94
अन्तिम शेष	1335.72	669.29	1284.23

* भारतीय रिजर्व बैंक में राज्य के खाते के अनुसार ।

वित्तीय वर्ष 2018-2019 के आय-व्ययक में कुल ₹ 4,20,899.46 करोड़ की प्राप्ति का अनुमान लगाया गया है, जिसमें राजस्व लेखे में ₹ 3,48,619.37 करोड़ तथा पूंजी लेखे में ₹ 72,280.09 करोड़ की प्राप्ति का अनुमान है। यह वर्ष 2017-2018 के प्राप्ति के प्राप्ति के पुनरीक्षित अनुमानों ₹ 3,60,165.78 करोड़ से ₹ 60,733.68 करोड़ अधिक है। राजस्व प्राप्ति पक्ष में पुनरीक्षित अनुमानों की तुलना में बजट वर्ष 2018-2019 में ₹ 43,590.50 करोड़ की वृद्धि अनुमानित है, जिसमें राज्य के स्वयं के कर राजस्व की मद में ₹ 27,741.08 करोड़, केन्द्रीय करों में राज्यांश में ₹ 12,141.89 करोड़ की वृद्धि अनुमानित है।

स्वयं के कर राजस्व में ₹ 27,741.08 करोड़ की वृद्धि अनुमानित है, जिसमें मुख्यतः राज्य वस्तु एवं सेवाकर तथा वैट में ₹ 14,294.17 करोड़, स्टाम्प तथा पंजीकरण फीस के अन्तर्गत ₹ 5,410.00 करोड़, राज्य उत्पाद शुल्क के अन्तर्गत ₹ 7,300.00 करोड़, वाहन कर के अन्तर्गत ₹ 1,000.00 करोड़ की वृद्धि अनुमानित है।

केन्द्र सरकार से प्राप्तियाँ -

वर्ष 2017-2018 के पुनरीक्षित अनुमानों की तुलना में केन्द्र सरकार से प्राप्त होने वाले केन्द्रीय करों में राज्य का अंश, सहायता अनुदान एवं कर्ज तथा अग्रिम की धनराशि में न्यूनाधिकतायें निम्नवत अनुमानित हैं :-

(₹ करोड़ में)

मदें	पुनरीक्षित अनुमान 2017-2018	आय-व्ययक अनुमान 2018-2019	न्यूनाधिकतायें वृद्धि+/कमी-	प्रतिशत
1-केन्द्रीय करों में राज्य का अंश	121406.51	133548.40	+12141.89	10.00
-केन्द्रीय वस्तु एवं सेवाकर	0.00	43703.85	+43703.85	
-समेकित वस्तु एवं सेवाकर	0.00	3558.31	+3558.31	
-निगम कर	35808.46	38541.42	+2732.96	7.63
-निगम कर से भिन्न आय कर	31305.88	33390.50	+2084.62	6.66
-धन कर	-1.11	-1.27	-0.16	14.41
-सीमा शुल्क	17091.18	7584.34	-9506.84	-55.62
-संघ उत्पाद शुल्क	17865.14	6771.27	-11093.87	-62.10
-सेवा कर	19336.99	0.00	-19336.99	-100.00
-अन्य केन्द्रीय कर	-0.03	-0.02	0.01	
2-केन्द्र सरकार से सहायता अनुदान	71161.32	63549.31	-7612.01	-10.70
3-केन्द्र सरकार से कर्ज तथा अग्रिम	1200.00	1500.00	+300.00	25.00
योग -	193767.83	198597.71	+4829.88	2.49

वर्ष 2018-2019 के आय-व्ययक में केन्द्र सरकार से केन्द्रीय करों में राज्यांश, सहायता अनुदान एवं कर्ज तथा अग्रिम के रूप में कुल ₹ 1,98,597.71 करोड़ की प्राप्ति अनुमानित है, जो पुनरीक्षित अनुमान 2017-2018 ₹ 1,93,767.83 करोड़ से ₹ 4,829.88 करोड़ अधिक है।

राजस्व लेखे की प्राप्तियाँ -

राज्य सरकार के कर राजस्व की प्रमुख मदों में न्यूनाधिकतायें निम्न प्रकार परिलक्षित हो रही हैं :-

(₹ करोड़ में)


मदें	पुनरीक्षित अनुमान 2017-2018	आय-व्ययक अनुमान 2018-2019	न्यूनाधिकतायें वृद्धि+/कमी-	प्रतिशत
1- वस्तु एवं सेवा कर	28602.70	49422.00	20819.30	72.79
2- धू-राजस्व	800.00	800.00	0.00	0.00
3- स्टाम्प तथा पंजीकरण फीस	12590.00	18000.00	5410.00	42.97
4- राज्य उत्पाद शुल्क	15700.00	23000.00	7300.00	46.50
5- बिक्री व्यापार कर	28603.13	22078.00	-6525.13	-22.81
6- वाहन कर	6400.00	7400.00	1000.00	15.63
7- विद्युतकर तथा शुल्क	1500.00	2000.00	500.00	33.33
8- वस्तुओं तथा सेवाओं पर अन्य कर और शुल्क	704.00	0.00	-704.00	
9- अन्य कर राजस्व	59.09	0.00	-59.09	
योग :-	94958.92	122700.00	27741.08	29.20

बजट वर्ष 2018-2019 में राज्य के स्वयं के कर राजस्व में वर्ष 2017-2018 के पुनरीक्षित अनुमानों की तुलना में ₹ 27741.08 करोड़ (लगभग 29 प्रतिशत) की वृद्धि होने का अनुमान है।

राजस्व लेखे की समग्र राजस्व प्राप्तियों की न्यूनाधिकतायें निम्नवत् अनुमानित हैं :-

(₹ करोड़ में)

मदें	पुनरीक्षित अनुमान 2017-2018	आय-व्ययक अनुमान 2018-2019	न्यूनाधिकतायें वृद्धि+/कमी-	प्रतिशत
राजस्व लेखा				
1- कर राजस्व	216365.43	256248.40	+39882.97	18.43
2- करेतर राजस्व	17502.12	28821.66	+11319.54	64.68
3- केन्द्र सरकार से सहायता अनुदान	71161.32	63549.31	-7612.01	-10.70
योग :	305028.87	348619.37	+43590.50	14.29



करेतर राजस्व के प्रमुख मदों की प्राप्तियों के अन्तर्गत न्यूनाधिकतायें निम्नवत् हैं -

(₹ करोड़ में)

मदें	पुनरीक्षित अनुमान 2017-2018	आय-व्ययक अनुमान 2018-2019	न्यूनाधिकतायें वृद्धि +/कमी -	प्रतिशत
(क) ब्याज प्राप्तियाँ, लाभांश तथा लाभ -	828.30	852.03	+23.73	2.86
(ख) अन्य करेतर राजस्व -	16673.82	27969.63	+11295.81	67.75
(I) सामान्य सेवायें -	5546.88	13805.09	+8258.29	148.88
पुलिस	424.00	445.20	+21.20	5.00
लेखन सामग्री तथा मुद्रण	38.88	40.07	+1.19	3.06
लोक निर्माण कार्य	70.00	75.00	+5.00	7.14
अन्य प्रशासनिक सेवाएं	327.39	337.44	+10.05	3.07
विविध सामान्य सेवायें	4542.00	12758.33	+8216.33	180.90
अन्य	187.00	149.05	-37.95	-20.29
(II) सामाजिक सेवाएं -	1067.08	971.91	-95.17	-8.92
शिक्षा, खेलकूद, कला तथा संस्कृति	532.01	520.00	-12.01	-2.26
चिकित्सा तथा लोक स्वास्थ्य	189.78	195.61	+5.83	3.07
अन्य	345.29	256.30	-88.99	-25.77
(III) आर्थिक सेवाएं -	10059.86	13192.63	+3132.77	31.14
फसल कृषि-कर्म	65.00	75.00	+10.00	15.38
वानिकी तथा वन्य जीवन	450.00	475.00	+25.00	5.56
मुख्य सिंचाई	333.17	618.22	+285.05	85.56
मध्यम सिंचाई	532.85	988.73	+455.88	85.56
लघु सिंचाई	33.98	63.05	+29.07	85.55
बिजली	4551.09	5700.00	+1148.91	25.24
अलौह खनन तथा धातुकर्म उद्योग	3000.00	4000.00	+1000.00	33.33
सड़क तथा सेतु	750.00	950.00	+200.00	26.67
सड़क परिवहन	5.00	5.60	+0.60	12.00
अन्य	338.77	317.03	-21.74	-6.42
योग - करेतर राजस्व	17502.12	28821.66	+11319.54	64.68

पूँजी लेखे की प्राप्तियाँ -

पूँजी लेखे की समग्र प्राप्तियों की न्यूनाधिकतायें निम्नवत् अनुमानित हैं :- (₹ करोड़ में)

मदें	पुनरीक्षित अनुमान 2017-2018	आय-व्ययक अनुमान 2018-2019	न्यूनाधिकतायें वृद्धि +/कमी -	प्रतिशत
पूँजी लेखा				
1- राज्य सरकार का आन्तरिक ऋण	* 53652.72	* 65615.00	+11962.28	22.30
2- केन्द्र सरकार से कर्ज तथा अग्रिम	1200.00	1500.00	+300.00	25.00
3- ऋणों और अग्रिमों की बसूलियाँ	284.19	5165.09	+4880.90	1717.48
योग :	55136.91	72280.09	+17143.18	31.09

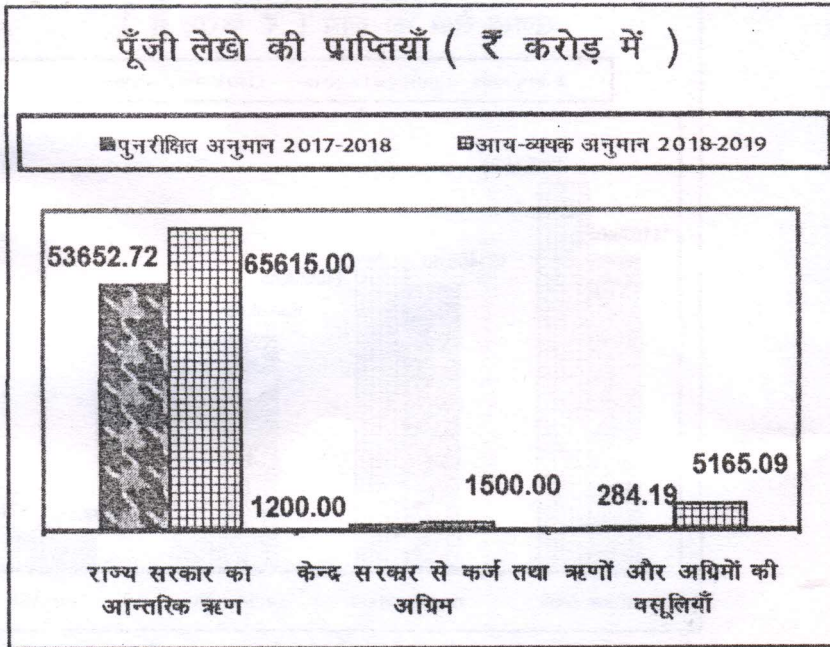
* इसमें भारतीय रिजर्व बैंक से अर्थोपाय अग्रिम के रूप में ₹ 10,000.00 करोड़ वर्ष 2017-2018 के पुनरीक्षित अनुमानों में तथा ₹ 10,000.00 करोड़ वर्ष 2018-2019 के आय-व्ययक अनुमान में सम्मिलित हैं ।

पूँजी लेखा में राज्य सरकार का आन्तरिक ऋण की प्रमुख मदों में न्यूनाधिकतायें निम्न प्रकार से हैं -

मदें	पुनरीक्षित अनुमान 2017-2018	आय-व्ययक अनुमान 2018-2019	न्यूनाधिकतायें वृद्धि +/कमी -	प्रतिशत
बाजार कर्ज	41646.46	49603.00	+7956.54	19.10
नाबार्ड से कर्ज (RIDF)	1500.00	2200.00	+700.00	46.67
नाबार्ड से कर्ज (LITF)	0.00	3600.00	+3600.00	
अन्य संस्थाओं से कर्ज	494.26	200.00	-294.26	-59.54

(₹ करोड़ में)

मर्चे	पुनरीक्षित अनुमान 2017-2018	आय-व्ययक अनुमान 2018-2019	न्यूनाधिकताएँ वृद्धि +/कमी -	प्रतिशत
राष्ट्रीय सहकारी विकास निगम से कर्ज	12.00	12.00	0.00	0.00
भारतीय रिजर्व बैंक से अर्थापाय अग्रिम	10000.00	10000.00	0.00	0.00
योग -	53652.72	65615.00	+11962.28	22.30



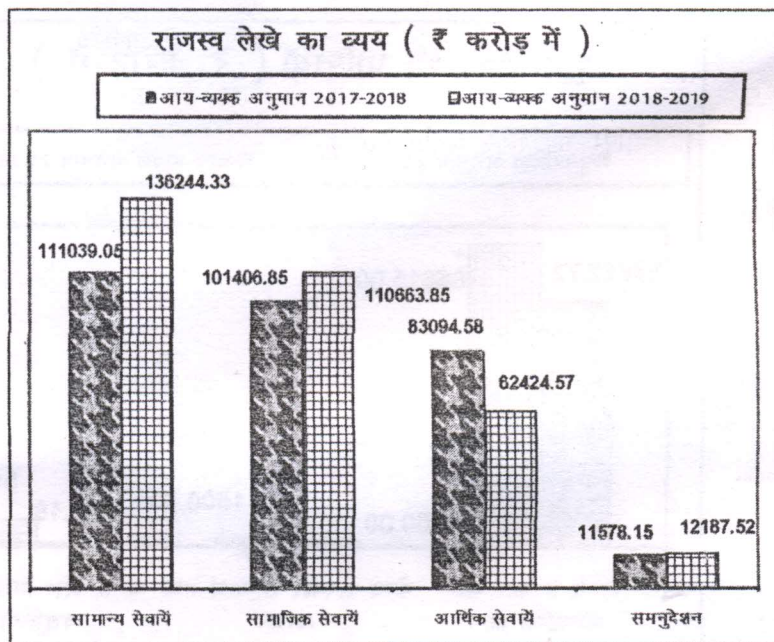
राजस्व लेखे का व्यय -

वर्ष 2017-2018 के आय-व्ययक में राजस्व व्यय हेतु ₹ 3,07,118.63 करोड़ की व्यवस्था की गयी थी। वित्तीय वर्ष 2018-2019 में राजस्व लेखे का अनुमानित व्यय ₹ 3,21,520.27 करोड़ है। इस प्रकार बजट वर्ष 2018-2019 में ₹ 14,401.64 करोड़ अधिक व्यय अनुमानित है।

राजस्व व्यय की सेक्टरवार स्थिति निम्नवत् है :-

(₹ करोड़ में)

मर्दें	आय-व्ययक अनुमान 2017-2018	आय-व्ययक अनुमान 2018-2019	न्यूनाधिकताएँ वृद्धि +/-कमी -	प्रतिशत
1-सामान्य सेवायें	111039.05	136244.33	+25205.28	22.70
2-सामाजिक सेवायें	101406.85	110663.85	+9257.00	9.13
3-आर्थिक सेवायें	83094.58	62424.57	-20670.01	-24.88
4-स्थानीय निकायों तथा पंचायती राज संस्थाओं को समनुदेशन योग -	11578.15	12187.52	+609.37	5.26
	307118.63	321520.27	14401.64	4.69



राजस्व लेखे के अन्तर्गत व्यय की प्रमुख मर्दों में न्यूनाधिकतायें निम्नवत् हैं -

(₹ करोड़ में)

मर्दें	आय-व्ययक अनुमान 2017-2018	आय-व्ययक अनुमान 2018-2019	न्यूनाधिकताएँ वृद्धि +/-कमी -	प्रतिशत
ब्याज की अदायगी	33212.17	32433.75	-778.42	-2.34
प्रशासनिक सेवायें	21827.57	23324.28	+1496.71	6.86
पेंशन और विभिन्न सामान्य सेवायें	35936.12	45542.89	+9606.77	26.73
शिक्षा, खेलकूद, कला एवं संस्कृति	50490.46	55161.09	+4670.63	9.25
स्वास्थ्य तथा परिवार कल्याण	16316.55	18887.54	+2570.99	15.76
जलपूर्ति, सफाई, आवास तथा शहरी विकास	12460.52	12131.30	-329.22	-2.64
अनुसूचित जातियों, अनुसूचित जनजातियों तथा पिछड़े वर्ग का कल्याण	4910.93	5602.40	+691.47	14.08
समाज कल्याण तथा पोषण	15507.96	17105.06	+1597.10	10.30
कृषि तथा सम्बद्ध कार्यक्रमलाप	43695.41	13050.45	-30644.96	-70.13
ग्राम्य विकास	17279.93	19864.92	+2584.99	14.96
सिंचाई और बाढ़ नियंत्रण	7898.77	7994.62	+95.85	1.21
ऊर्जा	7060.80	12908.09	+5847.29	82.81
उद्योग तथा खनिज	1775.60	3172.70	+1397.10	78.68
परिवहन	4002.54	4431.09	+428.55	10.71

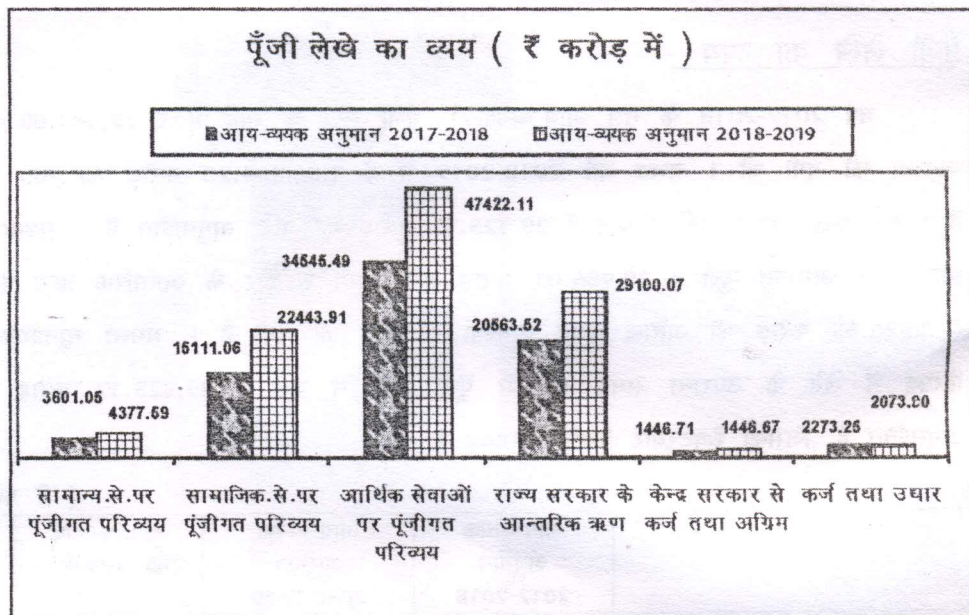
पूँजी लेखे का व्यय -

वर्ष 2017-2018 के मूल आय-व्ययक में पूँजी लेखे के व्यय में ₹ 77,541.08 करोड़ की व्यवस्था की गयी थी। बजट वर्ष 2018-2019 में ₹ 1,06,864.25 करोड़ का व्यय अनुमानित है। इस प्रकार बजट वर्ष में कुल ₹ 29,323.17 करोड़ की वृद्धि अनुमानित है। मुख्यतः पूँजीगत परिव्यय के अन्तर्गत कुल ₹ 20,986.01 करोड़ तथा राज्य सरकार के आन्तरिक ऋण के अन्तर्गत ₹ 8,536.55 करोड़ की अधिक बजट व्यवस्था प्रस्तावित की गयी है। समस्त न्यूनाधिकताओं को हिसाब में लेने के उपरान्त समग्र रूप से पूँजी लेखे में कुल ₹ 29,323.17 करोड़ की वृद्धि अनुमानित है, जिसकी सेक्टरवार स्थिति निम्नवत् है :-

(₹ करोड़ में)				
मदें	आय-व्ययक अनुमान 2017-2018	आय-व्ययक अनुमान 2018-2019	न्यूनाधिकताएँ वृद्धि +/-कमी -	प्रतिशत
1- सामान्य सेवाओं पर पूँजीगत परिव्यय	3601.05	4377.59	+776.54	21.56
2- सामाजिक सेवाओं पर पूँजीगत परिव्यय	15111.06	22443.91	+7332.85	48.53
3- आर्थिक सेवाओं पर पूँजीगत परिव्यय	34545.49	47422.11	+12876.62	37.27
योग - पूँजीगत परिव्यय	53257.60	74243.61	+20986.01	39.40
4- राज्य सरकार के आन्तरिक ऋण	*20563.52	*29100.07	+8536.55	41.51
5- केन्द्रीय सरकार से कर्ज तथा अग्रिम	1446.71	1446.67	-0.04	0.00
योग - लोक ऋण	22010.23	30546.74	+8536.51	38.78
6- कर्ज तथा उधार	2273.25	2073.90	-199.35	-8.77
योग - पूँजी लेखा -	77541.08	106864.25	+29323.17	37.82

* इसमें भारतीय रिजर्व बैंक के अर्थोपाय अग्रिम के भुगतान हेतु ₹ 10,000.00 करोड़ वर्ष 2017-2018 तथा वर्ष 2018-2019 के आय-व्ययक अनुमानों में ₹ 10,000.00 करोड़ सम्मिलित है।

वित्तीय वर्ष 2017-2018 के मूल आय-व्ययक के पूँजीगत पक्ष में कुल ₹ 77,541.08 करोड़ के व्यय का अनुमान लिया गया। वित्तीय वर्ष 2018-2019 में कुल ₹ 1,06,864.25 करोड़ का व्यय अनुमानित है, जो वित्तीय वर्ष 2017-2018 से ₹ 29,323.17 करोड़ (37.8 प्रतिशत) अधिक है।



लोक लेखा -

लोक लेखा के अन्तर्गत उन लेन-देनों को दर्शाया जाता है, जिनमें सरकार, बैंकर या ट्रस्टी के रूप में काम करती है। इस लेखे की प्राप्तियाँ एवं संवितरण समेकित निधि के लेखों से अलग होते हैं। भविष्य निधि, स्थानीय निधियों की जमा और अन्य निक्षेप, आरक्षित निधियाँ, जमा राशियाँ, अग्रिम व उचन्त आदि लोक लेखा के मुख्य भाग हैं। इन लेन-देनों का राज्य सरकार की अर्थोपाय स्थिति पर प्रभाव पड़ता है। वित्तीय वर्ष 2018-2019 में लोक लेखा के अन्तर्गत लेन-देनों से ₹ 8,100.00 करोड़ की शुद्ध प्राप्ति का अनुमान है, जो वर्ष 2017-2018 की शुद्ध प्राप्ति के मूल अनुमान ₹ 7,600.00 करोड़ से ₹ 500.00 करोड़ अधिक है।

समस्त लेन-देनों का शुद्ध परिणाम -

वर्ष 2018-2019 के आय-व्ययक अनुमानों में वर्ष के समस्त लेन-देनों का शुद्ध परिणाम ₹ 614.94 करोड़ अनुमानित है। प्रारम्भिक शेष तथा समस्त लेन-देनों के उपर्युक्त शुद्ध परिणाम के आधार पर अन्तिम शेष ₹ 1,284.23 करोड़ अनुमानित है।

वर्ष 2016-2017 के वास्तविक आंकड़े, वर्ष 2017-2018 के बजट अनुमान तथा संशोधित अनुमान एवं वर्ष 2018-2019 के आय-व्ययक अनुमानों के जो विवरण पूर्व पृष्ठों पर दिये गये हैं उनका एक संक्षिप्त तुलनात्मक विवरण निम्न तालिका में प्रदर्शित है -

(₹ करोड़ में)

बजट का सार				
	2016-2017	2017-2018	2017-2018	2018-2019
	वास्तविक	बजट	संशोधित	बजट
	आंकड़े	अनुमान	अनुमान	अनुमान
1. राजस्व प्राप्तियाँ	256875.15	319397.43	305028.87	348619.37
2. कर राजस्व *	195394.21	232908.41	216365.43	256248.40
3. करेत्तर राजस्व @	61480.94	86489.02	88663.44	92370.97
4. पूंजी प्राप्तियाँ	67943.86	57793.45	55136.91	72280.09
5. ऋणों की वसूली	258.79	284.19	284.19	5165.09
6. उधार और अन्य देयताएं	67685.07	57509.26	54852.72	67115.00
जिसमें भारतीय रिजर्व बैंक	8695.05	10000.00	10000.00	10000.00
से अर्धोपाय अग्रिम				
7. कुल प्राप्तियाँ (1+4)	324819.01	377190.88	360165.78	420899.46
8. राजस्व लेखे पर व्यय	236592.26	307118.63	286513.57	321520.27
जिसमें				
9. ब्याज अदायगियां	26935.67	33212.17	30277.74	32433.75
10. पूंजी खाते पर	96832.88	77541.08	81887.47	106864.25
जिसमें				
11. ऋण की अदायगियाँ	20302.67	22010.23	22014.32	30546.74
जिसमें भारतीय रिजर्व बैंक	8695.05	10000.00	10000.00	10000.00
से प्राप्त अर्धोपाय अग्रिम				
का प्रतिदान				
12. कुल व्यय (8+10)	333425.14	384659.71	368401.04	428384.52
13. राजस्व बचत (1-8)	20282.89	12278.80	18515.30	27099.10
14. राजकोषीय घाटा	55988.53	42967.86	41073.66	44053.32
15. प्रारम्भिक घाटा (14-9)	29052.86	9755.69	10795.92	11619.57
* इसमें राज्य का स्वयं का कर राजस्व एवं केन्द्रीय करों में राज्यांश सम्मिलित है।				
@ इसमें राज्य का स्वयं का करेत्तर राजस्व एवं केन्द्र से प्राप्त अनुदान सम्मिलित है।				

राजस्व बचत -

राज्य का राजस्व बचत वर्ष 2016-2017 में ₹ 28,200.90 करोड़ अनुमानित किया गया था जो वास्तविक आँकड़ों के अनुसार ₹ 20,282.89 करोड़ हुआ है। वर्ष 2017-2018 के बजट अनुमानों के आधार पर राजस्व बचत ₹ 12,278.80 करोड़ अनुमानित था, जो पुनरीक्षित अनुमानों के अनुसार ₹ 18,515.30 करोड़ होने का अनुमान है। वर्ष 2018-2019 के आय-व्ययक में ₹ 27,099.10 करोड़ की राजस्व बचत अनुमानित है।

राजकोषीय घाटा -

वर्ष 2016-2017 के वास्तविक आँकड़ों के अनुसार शुद्ध राजकोषीय घाटा ₹ 55,988.53 करोड़ है, जिसमें "उदय" योजना के अन्तर्गत विद्युत वितरण कम्पनियों के वित्तीय पुनर्गठन हेतु लिये गये ऋण ₹ 14,801.29 करोड़ घटाने के उपरान्त शुद्ध राजकोषीय घाटा ₹ 41,187.24 करोड़ है, जो सकल राज्य घरेलू उत्पाद का (स.रा.घ.उ.) 3.30 प्रतिशत है। वर्ष 2017-2018 के बजट अनुमानों के अनुसार राजकोषीय घाटा ₹ 42,967.86 करोड़ से पुनरीक्षित अनुमानों के अनुसार घटकर ₹ 41,073.66 करोड़ होना अनुमानित है। वित्तीय वर्ष 2018-2019 में राजकोषीय घाटा ₹ 44,053.32 करोड़ होने का अनुमान है, जो सकल राज्य घरेलू उत्पाद का 2.96 प्रतिशत है।

पूँजीगत परिव्यय -

पूँजीगत परिव्यय से अवस्थापना सुविधाओं एवं आधारभूत सेवाओं का सृजन होता है। इन सेवाओं का विकास की प्रक्रिया में महत्वपूर्ण योगदान होता है। वर्ष 2016-2017 में पूँजीगत परिव्यय के अन्तर्गत वास्तविक रूप से ₹ 69,789.12 करोड़ का व्यय किया गया है। वर्ष 2017-2018 के बजट अनुमान ₹ 53,257.60 करोड़ के सापेक्ष वित्तीय वर्ष 2018-2019 के अन्तरिम बजट में पूँजीगत परिव्यय ₹ 74,243.61 करोड़ अनुमानित है।

राज्य के वित्तीय निष्पादन के संकेतकों के संदर्भ में आय-व्ययक की समीक्षा

आय-व्ययक के आंकड़ों तथा अन्तर्निहित प्रवृत्तियों की समीक्षा निम्नानुसार की गई है—

- 1 वर्ष 2016-17 से 2018-19 तक प्रमुख राजकोषीय संकेतकों की समीक्षा
- 2 वर्ष 2018-19 में राज्य की अनुमानित प्राप्तियों एवं व्यय का विश्लेषण
- 3 वर्ष 2008-09 से प्रमुख राजकोषीय प्रवृत्तियों का विश्लेषण

1 वर्ष 2016-17 से 2018-19 तक प्रमुख वित्तीय संकेतकों की समीक्षा

वित्तीय प्रवृत्तियों के विश्लेषण की रूप रेखा निम्नानुसार है —

- अ- राज्य के वित्तीय निष्पादन के संकेतक
- ब- मुख्य बजटीय संकेतक
- स- राजकोषीय घाटा एवं राज्य की ऋणग्रस्तता का विश्लेषण

अ- **राज्य के वित्तीय निष्पादन के संकेतक :-** राज्य सरकार के लेखों के संबंध में भारत के नियंत्रक महालेखापरीक्षक के प्रतिवेदनों में राज्य के वित्तीय निष्पादन के संकेतकों का विस्तार में उल्लेख किया जाता है। तदनुसार वित्तीय निष्पादन के उन्हीं संकेतकों का निरूपण तालिका-1 में किया गया है।

	2016-17		2017-18		2018-19
	बजट अनुमान	वास्तविक	बजट अनुमान	पुनरीक्षित अनुमान	बजट अनुमान
स्थायित्व					
1- राजस्व बचत	28200.90	20282.89	12278.80	18515.30	27099.10
2- प्राथमिक घाटा	22626.92	29052.86	9755.69	10795.92	11619.57
3- ब्याज अनुपात	9.5%	10.1%	10.2%	9.7%	9.1%
4- सकल कर प्राप्तियां/सकल घरेलू उत्पाद	16.7%	15.7%	16.1%	15.7%	17.2%
5- स्वयं का कर प्राप्तियां/सकल घरेलू उत्पाद	8.2%	6.9%	7.7%	6.9%	8.2%
लचीलापन					
1- राजस्व बचत	28200.90	20282.89	12278.80	18515.30	27099.10
2- पूंजीगत परिव्यय / पूंजीगत प्राप्तियां	131.7%	117.8%	111.4%	127.0%	119.2%
3- स्वयं का कर प्राप्तियां/सकल राज्य घरेलू उत्पाद	8.2%	6.9%	7.7%	6.9%	8.2%
4- ऋण / सकल राज्य घरेलू उत्पाद	30.3%	29.9%	28.6%	29.5%	29.8%
संवेदन शीलता					
1- राजस्व बचत	28200.90	20282.89	12278.80	18515.30	27099.10
2- राजकोषीय घाटा	49960.88	55988.53	42967.86	41073.66	44053.32
3- विद्युत वितरण कम्पनियों का पुनर्गठन	13303.00	14801.29	--	--	--
4- शुद्ध राजकोषीय घाटा	36657.88	41187.24	42967.86	41073.66	44053.32
5- प्राथमिक घाटा	22626.92	29052.86	9755.69	10795.92	11619.57
6- प्राथमिक घाटा/राजकोषीय घाटा	45.3%	51.9%	22.7%	26.3%	26.4%
7- राजस्व बचत/राजकोषीय घाटा	56.4%	36.2%	28.6%	45.1%	61.5%

नोट- (1) पूंजीगत प्राप्तियों में अर्धोपाय अग्रिम की धनराशि सम्मिलित नहीं है।

(2) सकल राज्य घरेलू उत्पाद के आँकड़े पुनरीक्षित श्रृंखला से लिये गये हैं।

(1) **राजस्व अधिशेष**— धनात्मक राजस्व अधिशेष यह प्रदर्शित करता है कि राज्य सरकार के पास राजस्व व्यय पूरा करने के लिये न केवल राजस्व की पर्याप्त धनराशि है बल्कि उसके अधिशेष का पोषण पूँजीगत कार्यों में किया जा रहा है।

(2) **ब्याज अनुपात**— शुद्ध देय ब्याज का राजस्व प्राप्ति (ब्याज प्राप्ति को छोड़कर) से अनुपात को ब्याज अनुपात कहा जाता है जो राज्य के ब्याज भार को इंगित करता है। यह अनुपात जितना ही अधिक होगा राज्य सरकार किसी नये ऋण की सेवा प्रदान करने और अपनी राजस्व प्राप्तियों से अपने राजस्व व्यय को पूरा करने में उतनी ही कम सक्षम होगी।

(3) **पूँजीगत परिव्यय/पूँजीगत प्राप्तियाँ**— यह अनुपात इंगित करता है कि पूँजीगत प्राप्तियों का उपयोग पूँजी निर्माण हेतु किस सीमा तक किया गया है। किसी वर्ष में पूँजीगत परिव्यय/पूँजीगत प्राप्तियों के अनुपात के 100 प्रतिशत से अधिक होने का अर्थ यह है कि पूँजीगत प्राप्तियों का पूर्ण उपयोग पूँजीगत परिव्यय पर होने के साथ-साथ पूँजीगत परिव्यय के एक अंश का वित्त पोषण राजस्व बचत से हो रहा है।

(4) **सकल कर प्राप्तियाँ/सकल राज्य घरेलू उत्पाद**— कर राजस्व का सकल राज्य घरेलू उत्पाद के साथ प्रतिशत 2016-17 के वास्तविक आंकड़ों में 15.7 प्रतिशत, वर्ष 2017-18 के पुनरीक्षित अनुमानों में भी 15.7 प्रतिशत तथा वर्ष 2018-19 के बजट अनुमानों में 17.2 प्रतिशत है। यह सकल राज्य घरेलू उत्पाद के सापेक्ष कर राजस्व प्राप्तियों में स्थायित्व सुधार इंगित करता है।

(5) **ऋणकोष/सकल राज्य घरेलू उत्पाद**— वर्ष 2008-09 में यह अनुपात 39.2 प्रतिशत था, जो क्रमिक रूप से घटकर वर्ष 2016-17 में 29.9 के स्तर पर था। वर्ष 2017-18 के पुनरीक्षित अनुमानों में यह 29.5 प्रतिशत और वर्ष 2018-19 के बजट अनुमान में 29.8 प्रतिशत है। इस अनुपात में क्रमिक कमी होती रही है यद्यपि उदय योजना के अन्तर्गत विद्युत वितरण कम्पनियों की वित्तीय पुनर्संरचना के लिये वित्तीय वर्ष 2015-16 में रुपये 29,602.60 करोड़ तथा वर्ष 2016-17 में 14,801.29 करोड़ के पावर बाण्ड्स जारी करने के कारण इसमें वृद्धि परिलक्षित हो रही है।

ब-मुख्य बजटीय संकेतक-

राज्य के मुख्य बजटीय संकेतकों का निरूपण तालिका-2 में किया गया है ।

तालिका-2

(धनराशि करोड़ रुपये में)

	2016-17		2017-18		2018-19
	बजट अनुमान	वास्तविक	बजट अनुमान	पुनरीक्षित अनुमान	बजट अनुमान
वेतन	89798.83	84591.85	95080.40	85919.61	103263.87
पेंशन	28502.76	28226.94	35889.00	37338.99	45495.50
ब्याज	27333.96	26935.67	33212.17	30277.74	32433.75
वेतन+पेंशन+ब्याज	145635.55	139754.46	164181.57	153536.34	181193.12
ऋणों का प्रतिदान*	11114.27	11607.62	12010.23	12014.32	20546.74
ऋण सेवा	38448.23	38543.29	45222.40	42292.06	52980.49
राजस्व व्यय	253354.54	236592.26	307118.63	286513.57	321520.27
राजस्व प्राप्ति	281555.44	256875.15	319397.43	305028.87	348619.37
वेतन/राजस्व व्यय	35.4%	35.8%	31.0%	30.0%	32.1%
पेंशन/राजस्व व्यय	11.3%	11.9%	11.7%	13.0%	14.2%
ब्याज/राजस्व व्यय	10.8%	11.4%	10.8%	10.6%	10.1%
वेतन/राजस्व प्राप्तियां	31.9%	32.9%	29.8%	28.2%	29.6%
पेंशन/राजस्व प्राप्तियां	10.1%	11.0%	11.2%	12.2%	13.1%
ब्याज/राजस्व प्राप्तियां	9.7%	10.5%	10.4%	9.9%	9.3%
वेतन+पेंशन+ब्याज/राजस्व व्यय	57.5%	59.1%	53.5%	53.6%	56.4%
वेतन+पेंशन+ब्याज/राजस्व प्राप्तियां	51.7%	54.4%	51.4%	50.3%	52.0%
ऋण सेवा/राजस्व प्राप्तियां	13.7%	15.0%	14.2%	13.9%	15.2%
राजस्व बचत/राजस्व प्राप्तियां	10.0%	7.9%	3.8%	6.1%	7.8%

* ऋणों का प्रतिदान, भारतीय रिजर्व बैंक से अर्थोपाय अग्रिम को छोड़कर प्रदर्शित किया गया है ।

इस तालिका से स्पष्ट है कि -

- (1) वेतन, पेंशन एवं ब्याज व्यय की मुख्य वचनबद्ध मदें हैं। तालिका को देखने से यह स्पष्ट है कि वेतन एवं ब्याज के मद में 2016-17 की तुलना में राजस्व प्राप्ति एवं राजस्व व्यय दोनों से ही प्रतिशत अनुपात वर्ष 2018-19 में कम हो रहा है यद्यपि पेंशन में इस अनुपात के बढ़ने की सम्भावना है।
- (2) वर्ष 2016-17 में ऋण सेवा पर होने वाला व्यय कुल राजस्व प्राप्तियों का 15.0 प्रतिशत रहा है जबकि वर्ष 2017-18 के पुनरीक्षित अनुमानों में यह अनुपात 13.9 प्रतिशत तथा वर्ष 2018-19 के बजट अनुमानों में 15.2 प्रतिशत अनुमानित है

स- राजकोषीय घाटा एवं राज्य की ऋणग्रस्तता का विश्लेषण :-

(1) राजकोषीय घाटा:- राजकोषीय घाटा के तीन घटक हैं - राजस्व घाटा, पूंजीगत परिव्यय तथा शुद्ध प्रदत्त ऋण एवं अग्रिम । वर्ष 2007-08 से राजकोषीय घाटा की प्रवृत्ति एवं उसका अपघटन तथा सकल राज्य घरेलू उत्पाद (स.रा.घ.उ.) के साथ अनुपात तालिका-3 में दिया गया है ।

तालिका-3

(धनराशि करोड़ रुपये में)

वर्ष	राजस्व बचत	पूंजीगत परिव्यय	शुद्ध प्रदत्त ऋण एवं अग्रिम	राजकोषीय घाटा	राजकोषीय घाटा (डिस्कॉम के लिये एफओआरपी0 को घटाकर)	सकल राज्य घरेलू उत्पाद
1	2	3	4	(5)=(3+4-2)	6	7
2008-09	1861.84	22345.72	28.92	20512.80	--	400711
स.रा.घ.उ. से प्रतिशत	0.46	5.58	0.01	5.12	--	
2009-10	7047.34	25091.23	648.77	18692.66	--	452803
स.रा.घ.उ. से प्रतिशत	1.56	5.54	0.14	4.13	--	
2010-11	3508.15	20272.80	483.05	17247.70	--	574124
स.रा.घ.उ. से प्रतिशत	0.61	3.53	0.08	3.00	--	
2011-12	6984.53	21573.96	842.40	15431.83	--	637789
स.रा.घ.उ. से प्रतिशत	1.10	3.38	0.13	2.42	--	
2012-13	5180.34	23834.29	584.44	19238.39	--	728342
स.रा.घ.उ. से प्रतिशत	0.71	3.27	0.08	2.64	--	
2013-14	10066.88	32862.65	883.77	23679.54	--	855135
स.रा.घ.उ. से प्रतिशत	1.18	3.84	0.10	2.77	--	
2014-15	22394.28	53297.28	1610.16	32513.16	--	955953
स.रा.घ.उ. से प्रतिशत	2.34	5.58	0.17	3.40	--	
2015-16 *	14339.99	64422.72	8392.28	58475.01	28872.41	1098912
स.रा.घ.उ. से प्रतिशत	1.30	5.86	0.76	5.32	2.63	
2016-17 *	20282.89	69789.12	6482.30	55988.53	41187.24	1247658
स.रा.घ.उ. से प्रतिशत	1.63	5.59	0.52	4.49	3.30 ^o	
2017-18 बजट अनुमान	12278.80	53257.60	1989.06	42967.86	--	1445770
स.रा.घ.उ. से प्रतिशत	0.85	3.68	0.14	2.97	--	
2017-18 पुनरीक्षित अनुमान	18515.30	57343.92	2245.04	41073.66	--	1378643
स.रा.घ.उ. से प्रतिशत	1.34	4.16	0.16	2.98	--	
2018-19 बजट अनुमान	27099.10	74243.61	-3091.19	44053.32	--	1488934
स.रा.घ.उ. से प्रतिशत	1.82	4.99	-0.21	2.96	--	

* उज्ज्वल डिस्कॉम एश्योरेन्स योजना 'उदय' के अन्तर्गत विद्युत वितरण कम्पनियों की वित्तीय पुनर्संरचना के लिये वर्ष 2015-16 में ₹ 28872.41 करोड़ तथा वर्ष 2016-17 में ₹ 41187.24 करोड़ के बाण्ड्स सम्मिलित हैं जिसे केन्द्र सरकार के दिशा-निर्देश के अनुसार राजकोषीय उत्तरदायित्व और बजट प्रबन्ध अधिनियम, 2004 (यथा संशोधित) में संगत वर्ष के लिये निर्धारित वार्षिक ऋण सीमा से बाहर रखा गया है।

^o एफओआरपी0 अधिनियम के अन्तर्गत राजस्व प्राप्ति से ब्याज भुगतान का प्रतिशत सम्बन्धी शर्त पूर्ण करने के कारण वर्ष 2016-17 के लिये राज्य सरकार को 3.25 प्रतिशत की सीमा अनुमत्य है।

(2) राज्य की ऋणग्रस्तता:- राज्य की ऋणग्रस्तता तथा सकल राज्य घरेलू उत्पाद (स.रा.घ.उ.) के सापेक्ष उसकी प्रतिशत संरचना तालिका-4 में दी गयी है।

तालिका-4

(धनराशि करोड़ रुपये में)

वर्ष	बाजार ऋण	अल्प बचत	वित्तीय संस्थाओं से ऋण	पावर बाण्ड	भारत सरकार से प्राप्त ऋण	मविष् एवं पेंशन निधियां	जमा एवं अग्रिम तथा रक्षित निधियां	अन्य देयतायें	राज्य की ऋण ग्रस्तता
1	2	3	4	5	6	7	8	9	10
2008-09	43688.78	44214.61	5028.45	4110.30	20352.63	26401.73	13164.40	55.35	157016.25
स.रा.घ.उ. से प्रतिशत	10.9	11.0	1.3	1.0	5.1	6.6	3.3	0.01	39.2
2009-10	55022.97	48113.19	5446.12	3523.12	19435.43	30137.18	13238.28	55.34	174971.63
स.रा.घ.उ. से प्रतिशत	12.2	10.6	1.2	0.8	4.3	6.7	2.9	0.01	38.6
2010-11	65006.63	53527.8	6753.12	2935.93	18498.42	35000.93	14861.74	55.34	196639.91
स.रा.घ.उ. से प्रतिशत	11.3	9.3	1.2	0.5	3.2	6.1	2.6	0.01	34.3
2011-12	77840.91	53922.69	6474.86	2348.75	17499.47	38636.19	12480.41	24.04	209227.32
स.रा.घ.उ. से प्रतिशत	12.2	8.5	1.0	0.4	2.7	6.1	2.0	0.00	32.8
2012-13	84103.42	56351.56	6349.90	1761.56	16400.26	41935.55	18197.31	24.03	225123.59
स.रा.घ.उ. से प्रतिशत	11.5	7.7	0.9	0.2	2.3	5.8	2.5	0.00	30.9
2013-14 बजट अनुमान	89157.44	59119.36	6817.74	1174.37	15324.84	44297.81	25771.3	23.01	241685.87
स.रा.घ.उ. से प्रतिशत	10.4	6.9	0.8	0.1	1.8	5.2	3.0	0.00	28.3
2014-15	102666.91	65444.26	9280.93	5857.32	14450.24	45480.38	23617.64	23.01	266820.69
स.रा.घ.उ. से प्रतिशत	10.7	6.8	1.0	0.6	1.5	4.8	2.5	0.00	27.9
2015-16	127967.87	69782.94	8270.25	34872.73	13636.63	47014.66	22367.46	23.12	323935.66
स.रा.घ.उ. से प्रतिशत	11.6	6.4	0.8	3.2	1.2	4.3	2.0	0.00	29.5
2016-17	164872.26	65251.36	8910.12	49674.02	13228.04	48733.64	22747.89		373417.33
स.रा.घ.उ. से प्रतिशत	13.2	5.2	0.7	4.0	1.1	3.9	1.8	0.00	29.9
2017-18 बजट अनुमान	204515.29	60608.32	10607.95	49674.02	13250.80	54478.16	20959.47	0.00	414094.01
स.रा.घ.उ. से प्रतिशत	14.1	4.2	0.7	3.4	0.9	3.8	1.4	0.00	28.6
2017-18 पुनरीक्षित अनुमान	201450.26	60608.32	9414.66	49674.02	12981.32	50962.89	21382.84	0.00	406474.31
स.रा.घ.उ. से प्रतिशत	14.6	4.4	0.7	3.6	0.9	3.7	1.6	0.00	29.5
2018-19 बजट अनुमान	238359.93	55736.67	13891.64	49674.02	13034.66	53719.49	18946.11	0.00	443362.52
स.रा.घ.उ. से प्रतिशत	16.0	3.7	0.9	3.3	0.9	3.6	1.3	0.00	29.8

नोट: स.रा.घ.उ. के साथ अनुपात का आंकलन पुनरीक्षित श्रृंखला के आधार पर किया गया है।

द- वर्ष 2018-19 में राज्य की अनुमानित प्राप्तियों एवं व्यय का विश्लेषण

वर्ष 2018-19 के दौरान विभिन्न स्रोतों से प्राप्त होने वाले संसाधनों की संचरना एवं व्यय के लिए की गयी व्यवस्था का विश्लेषण क्रमशः आगे दिये गये चार्ट-1 एवं चार्ट-2 में दिया गया है ।

चार्ट-1 इस चार्ट से स्पष्ट होता है कि वर्ष 2018-19 के दौरान राज्य के कुल अनुमानित संसाधनों में राज्य का स्वयं का कर राजस्व 29.3 प्रतिशत, राज्य का करेतर राजस्व 6.9 प्रतिशत, केन्द्रीय करों में राज्यांश 31.9 प्रतिशत तथा केन्द्र सरकार से प्राप्त होने वाला सहायता अनुदान 15.2 प्रतिशत है। इस प्रकार कुल संसाधनों में राजस्व प्राप्तियों का अंश 83.3 प्रतिशत है । अवशेष 16.7 प्रतिशत में 13.6 प्रतिशत लोक ऋण, लोक लेखा (शुद्ध) 1.9 प्रतिशत तथा ऋण एवं अग्रिम की वसूली 1.2 प्रतिशत है ।

चार्ट-2 इस चार्ट से स्पष्ट होता है कि कुल संवितरण में सरकारी कर्मचारियों के वेतन एवं भत्तों पर व्यय का अंश 13.1 प्रतिशत, सहायता प्राप्त संस्थाओं के कर्मचारियों के वेतन एवं भत्तों पर व्यय 11.6 प्रतिशत, ब्याज पर व्यय का अंश 7.7 प्रतिशत तथा पेंशन पर व्यय 10.9 प्रतिशत है। वेतन, पेंशन एवं ब्याज की मदों पर व्यय 43.3 प्रतिशत आता है। ऋणों के प्रतिदान की राशि जोड़ने पर वचनबद्ध मदों पर व्यय कुल व्यय का 48.2 प्रतिशत होता है । पूंजीगत परिव्यय, कुल व्यय का 17.7 प्रतिशत है ।

ई- प्रमुख वित्तीय प्रवृत्तियों का विश्लेषण

पिछले दशक के दौरान प्रमुख वित्तीय प्रवृत्तियों आगे के पृष्ठों में चार्ट-3, चार्ट-4 एवं चार्ट-5 में प्रदर्शित की गयी हैं -

चार्ट-3 इस चार्ट में वर्ष 2008-09 से 2018-19 तक राजस्व प्राप्तियों, राजस्व व्यय एवं राजस्व घाटा की प्रवृत्ति का निरूपण किया गया है ।

चार्ट-4 इस चार्ट में वर्ष 2008-09 से 2018-19 तक राजस्व घाटा, वेतन, पेंशन एवं ब्याज पर व्यय तथा ऋण सेवा पर व्यय को कुल राजस्व प्राप्तियों के प्रतिशत के रूप में प्रदर्शित किया गया है ।

चार्ट-5 इस चार्ट में वर्ष 2008-09 से 2018-19 तक राजकोषीय घाटा के अपघटन को प्रदर्शित किया गया है ।

ऋण और अग्रिम की वसूली

1.2%

चार्ट 1 रूपया आता है

लोक लेखा शुद्ध
1.9%

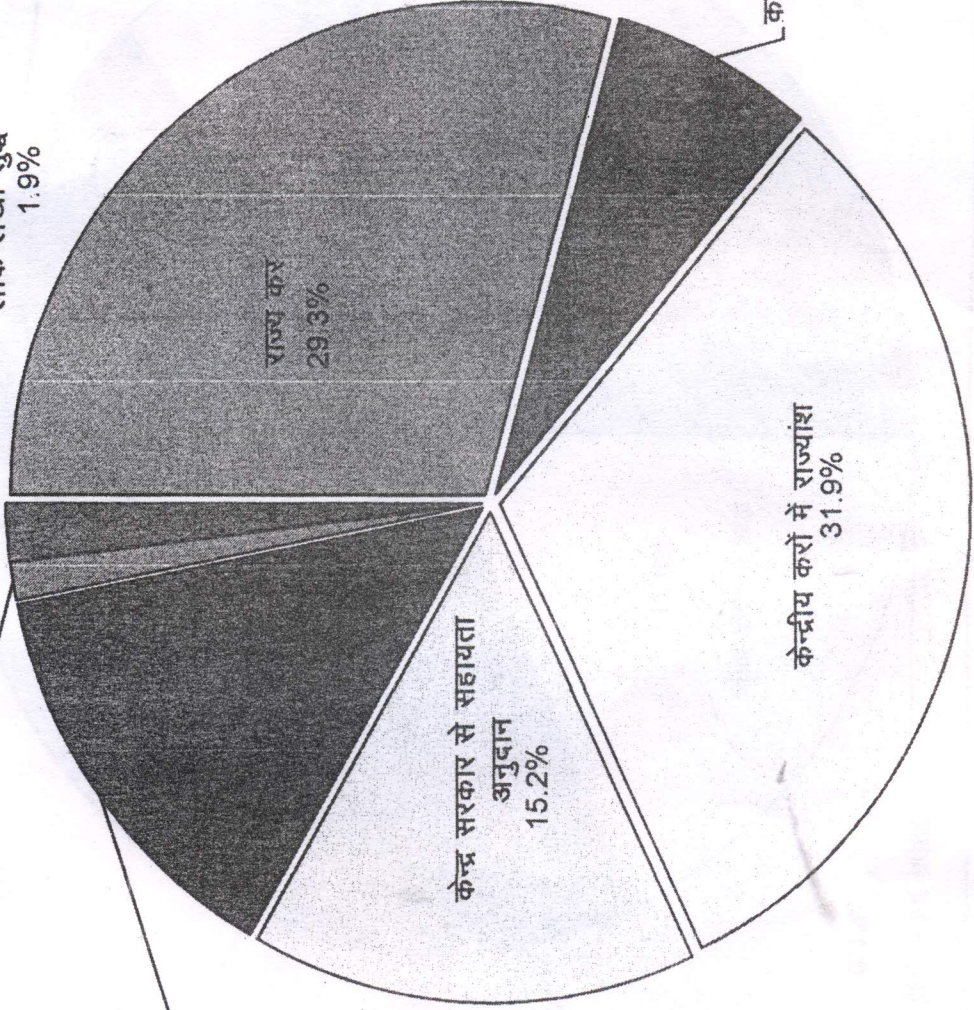
लोक ऋण
13.6%

राज्य कर
29.3%

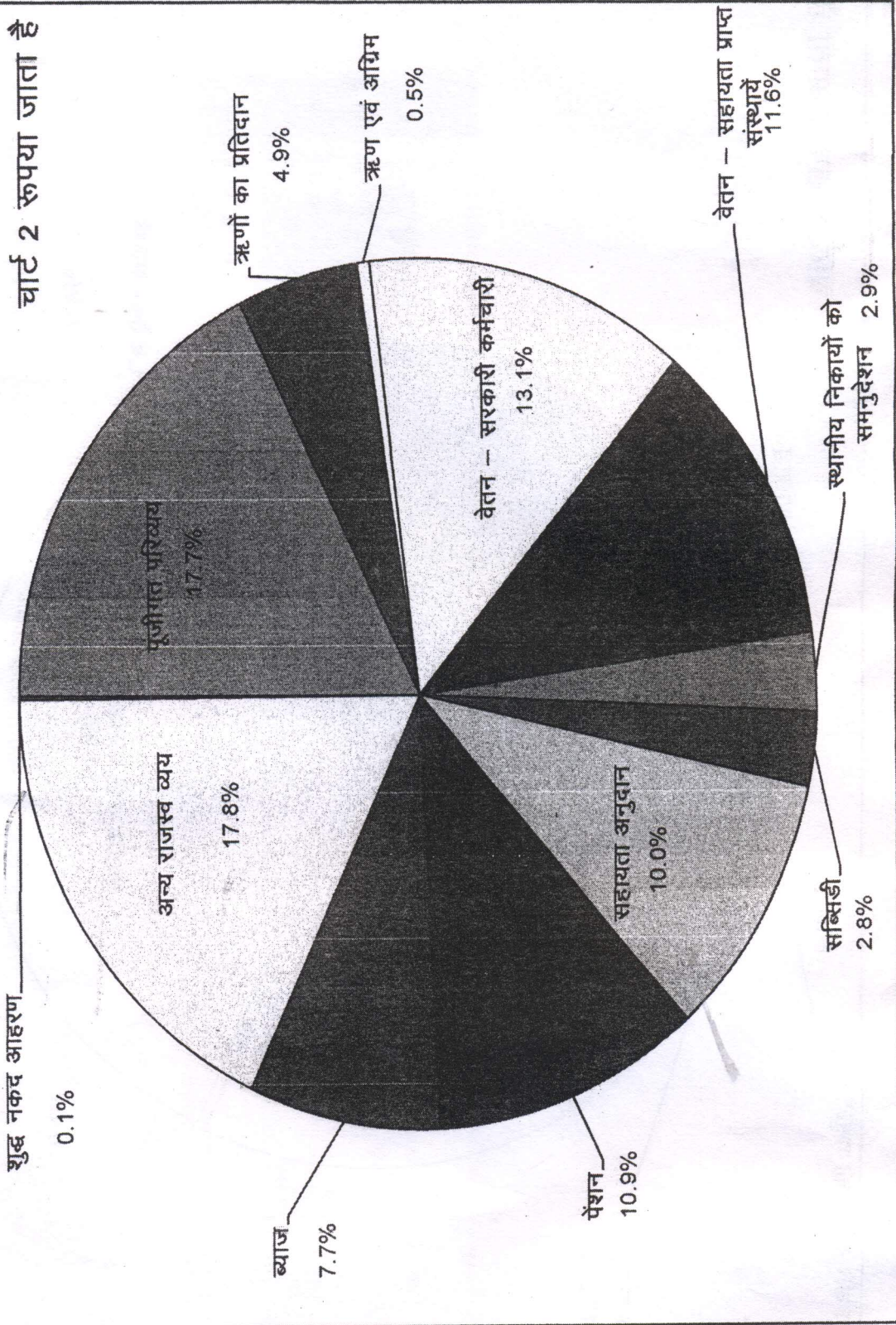
केन्द्र सरकार से सहायता
अनुदान
15.2%

करेत्तर राजस्व
6.9%

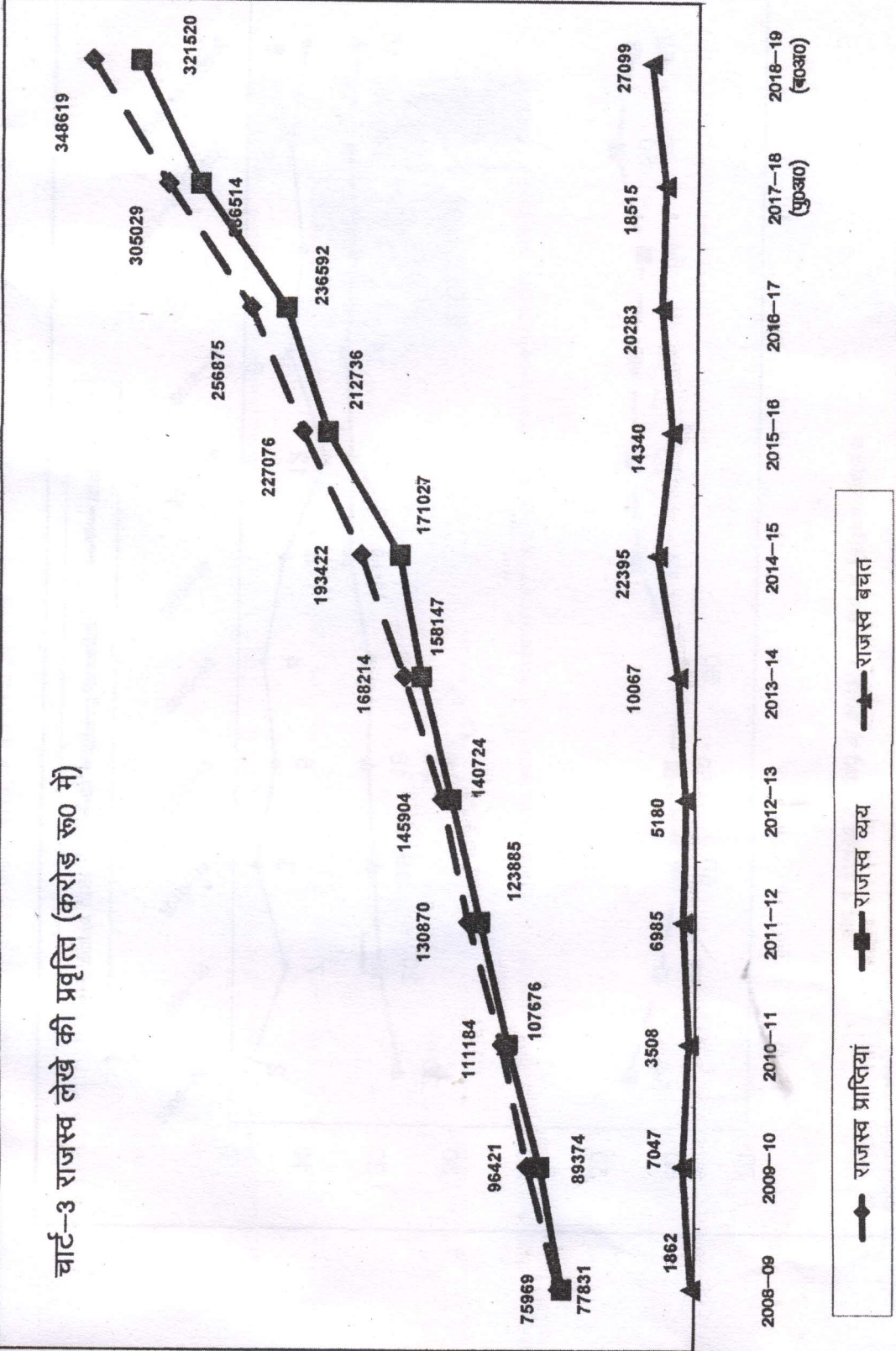
केन्द्रीय करों में राज्यांश
31.9%



चार्ट 2 रूपया जाता है

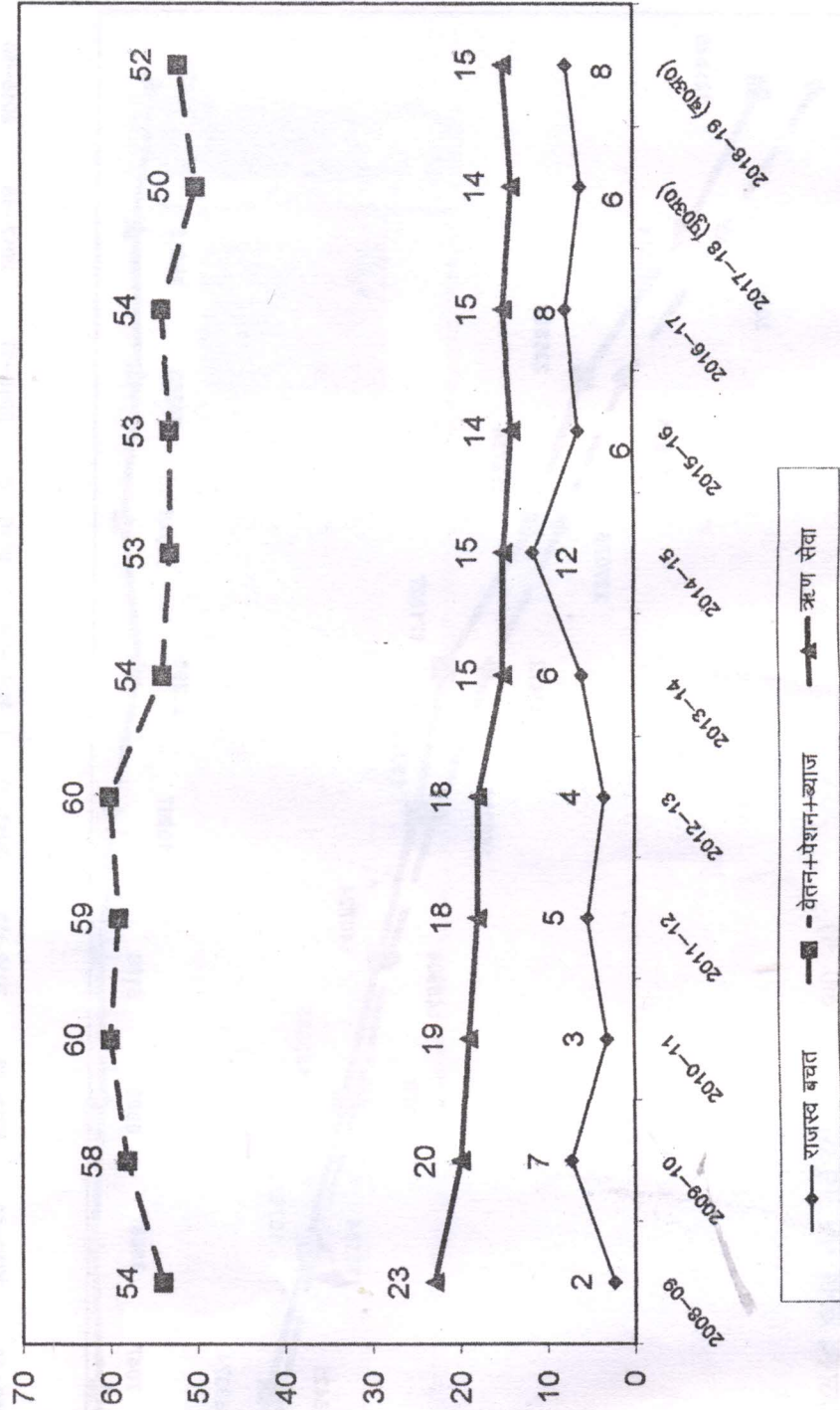


चार्ट-3 राजस्व लेखे की प्रवृत्ति (करोड़ रु० में)




राजस्व प्राप्तियाँ
 राजस्व व्यय
 राजस्व बचत

चार्ट 4 राजस्व प्राप्तियों के प्रतिशत के रूप में विभिन्न संकेतक



चार्ट 5 राजकोषीय घाटे का अपघटन (करोड़ रु० में)



□ राजस्व बचत

■ पूंजीगत परिव्यय

□ शुद्ध प्रदत्त ऋण एवं अग्रिम

समेकित निधि
की प्राप्तियों
का
विवरण-पत्र

प्राप्तियों का मुख्य शीर्षवार विवरण

(₹ लाख में)

प्राप्ति शीर्ष	वास्तविक आँकड़े 2016-2017	आय-व्ययक अनुमान 2017-2018	पुनरीक्षित अनुमान 2017-2018	आय-व्ययक अनुमान 2018-2019
समेकित निधि-				
राजस्व लेखा-				
क- कर राजस्व-				
(क) वस्तु एवं सेवाकर				
0005- केन्द्रीय वस्तु एवं सेवाकर	0.00	0.00	0.00	4370385.00
0006- राज्य वस्तु एवं सेवा कर	0.00	2860270.00	2860270.00	4942200.00
0008- समेकित वस्तु एवं सेवाकर	0.00	0.00	0.00	355831.00
योग, (क) वस्तु एवं सेवाकर	0.00	2860270.00	2860270.00	9668416.00
(ख) आय तथा व्यय पर कर -				
0020- निगम कर	3509894.00	3580846.00	3580846.00	3854142.00
0021- निगम कर से भिन्न आय पर कर	2439387.00	3130588.00	3130588.00	3339050.00
0023- होटल प्राप्ति कर	5580.29	5909.00	5909.00	0.00
0028- आय तथा व्यय पर अन्य कर	1.56	0.00	0.00	0.00
योग, (ख) आय तथा व्यय पर कर	5954862.85	6717343.00	6717343.00	7193192.00
(ग) सम्पत्ति पूँजी तथा अन्य संव्यवहारों पर कर -				
0029- भू-राजस्व	76004.90	70604.00	80000.00	80000.00
0030- स्टाम्प तथा पंजीकरण फीस	1156401.49	1745834.00	1259000.00	1800000.00
0032- धन कर	8101.00	-111.00	-111.00	-127.00
योग, (ग) सम्पत्ति पूँजी तथा अन्य संव्यवहारों पर कर -	1240507.39	1816327.00	1338889.00	1879873.00
(घ) वस्तुओं तथा सेवाओं पर कर (राज्य वस्तु एवं सेवा कर को छोड़कर)				
0037- सीमा शुल्क	1509821.33	1709118.00	1709118.00	758434.00
0038- संघ उत्पाद शुल्क	1724085.12	1786514.00	1786514.00	677127.00
0039- राज्य उत्पाद शुल्क	1427349.11	2059323.00	1570000.00	2300000.00
0040- बिक्री, व्यापार आदि पर कर	5188288.32	3639730.00	2860313.00	2207800.00
0041- वाहन कर	514805.85	548120.00	640000.00	740000.00
0042- माल तथा यात्री कर	31.07	0.00	0.00	0.00
0043- विद्युत कर तथा शुल्क	155583.07	150000.00	150000.00	200000.00
0044- सेवा कर	1751507.51	1933699.00	1933699.00	0.00
0045- वस्तुओं तथा सेवाओं पर अन्य कर तथा शुल्क	72579.41	70397.00	70397.00	-2.00
01- राज्य का स्वयं का राजस्व	72579.41	70400.00	70400.00	0.00
02- केन्द्रीय कर में राज्यांश	0.00	-3.00	-3.00	-2.00
योग, (घ) वस्तुओं तथा सेवाओं पर कर	12344050.79	11896901.00	10720041.00	6883359.00
केन्द्रीय करों में राज्यांश	10942795.96	12140651.00	12140651.00	13354840.00
स्वयं का कर राजस्व	8596625.07	11150190.00	9495892.00	12270000.00
योग, क - कर राजस्व	19539421.03	23290841.00	21636543.00	25624840.00
ख-करेतर राजस्व				
(क) राजकोषीय सेवाएं -				
0047- अन्य राजकोषीय सेवाएं	1.63	0.00	0.00	0.00
(ख) ब्याज प्राप्तियाँ, लाभांश तथा लाभ -				
0049- ब्याज प्राप्तियाँ	116493.57	80000.00	82012.00	84360.00
0050- लाभांश तथा लाभ	8634.23	800.00	818.00	843.00
योग, (ख) ब्याज प्राप्तियाँ, लाभांश तथा लाभ	125127.80	80800.00	82830.00	85203.00

प्राप्तियों का मुख्य शीर्षवार विवरण

(₹ लाख में)

प्राप्ति शीर्ष	वास्तविक आँकड़े 2016-2017	आय-व्ययक अनुमान 2017-2018	पुनरीक्षित अनुमान 2017-2018	आय-व्ययक अनुमान 2018-2019
(ग) अन्य करेतर राजस्व -				
(I) सामान्य सेवायें -				
0051- लोक सेवा आयोग	5324.48	6434.00	6583.00	6785.00
0055- पुलिस	33329.26	42400.00	42400.00	44520.00
0056- जेल	350.86	700.00	716.00	738.00
0058- लेखन सामग्री तथा मुद्रण	4938.97	3800.00	3888.00	4007.00
0059- लोक निर्माण कार्य	6098.71	7500.00	7000.00	7500.00
0070- अन्य प्रशासनिक सेवाएं	71892.21	32000.00	32739.00	33744.00
0071- पेंशन तथा अन्य सेवानिवृत्ति लाभों के सम्बन्ध में अंशदान तथा वसूली	31357.34	7000.00	7162.00	7382.00
0075- विविध सामान्य सेवाएं	446039.87	450200.00	454200.00	1275833.00
योग, (I) सामान्य सेवायें	599331.70	550034.00	554688.00	1380509.00
(II) सामाजिक सेवाएं -				
0202- शिक्षा, खेलकूद, कला तथा संस्कृति	1409231.11	52000.00	53201.00	52000.00
0210- चिकित्सा तथा लोक स्वास्थ्य	18572.38	18550.00	18978.00	19561.00
0211- परिवार कल्याण	21.17	106.00	108.00	112.00
0215- जलपूर्ति तथा सफाई	203.05	50.00	51.00	53.00
0216- आवास	3236.82	3000.00	3000.00	3400.00
0217- शहरी विकास	13156.22	3200.00	3274.00	3374.00
0220- सूचना तथा प्रचार	12.65	20.00	20.00	21.00
0230- श्रम तथा रोजगार	9122.76	6400.00	7000.00	7500.00
0235- सामाजिक सुरक्षा तथा कल्याण	5352.90	10000.00	10231.00	5500.00
0250- अन्य सामाजिक सेवाएं	6413.30	10600.00	10845.00	5670.00
योग, (II) सामाजिक सेवाएं	1465322.36	103926.00	106708.00	97191.00
(III) आर्थिक सेवाएं -				
0401- फसल कृषि-कर्म	6388.34	5915.00	6500.00	7500.00
0403- पशुपालन	3658.35	7000.00	7000.00	4000.00
0404- डेरी विकास	52.16	21.00	21.00	21.00
0405- मछली पालन	655.71	880.00	900.00	928.00
0406- वानिकी तथा वन्य जीवन	25297.10	47500.00	45000.00	47500.00
0415- कृषि अनुसंधान तथा शिक्षा	87.87	21.00	21.00	22.00
0425- सहकारिता	2074.33	2287.00	2340.00	2412.00
0435- अन्य कृषि कार्यक्रम	827.04	1375.00	1407.00	1450.00
0506- भूमि सुधार	665.36	636.00	651.00	671.00
0515- अन्य ग्राम विकास कार्यक्रम	7028.58	5855.00	5990.00	6174.00
0575- अन्य विशेष क्षेत्र कार्यक्रम	0.00	5.00	5.00	5.00
0700- मुख्य सिंचाई	3694.93	61770.00	33317.00	61822.00
0701- मध्यम सिंचाई	65229.36	98790.00	53285.00	98873.00
0702- लघु सिंचाई	9255.57	6300.00	3398.00	6305.00
0801- बिजली	293885.02	444834.00	455109.00	570000.00
0810- अपारम्परिक ऊर्जा स्रोत	563.53	530.00	542.00	559.00
0851- ग्राम तथा लघु उद्योग	29740.40	6360.00	6507.00	6707.00
0852- उद्योग	51.19	26.00	27.00	27.00
0853- अलौह खनन तथा धातुकर्म उद्योग	154839.15	320000.00	300000.00	400000.00
0875- अन्य उद्योग	6.05	15.00	15.00	16.00
1053- नागर विमानन	5.48	1.00	1.00	1.00

प्राप्तियों का मुख्य शीर्षवार विवरण				
(₹ लाख में)				
प्राप्ति शीर्ष	वास्तविक आँकड़े 2016-2017	आय-व्ययक अनुमान 2017-2018	पुनरीक्षित अनुमान 2017-2018	आय-व्ययक अनुमान 2018-2019
1054- सड़क तथा सेतु	92948.04	90000.00	75000.00	95000.00
1055- सड़क परिवहन	1454.65	530.00	500.00	560.00
1452- पर्यटन	117.80	530.00	542.00	559.00
1453- विदेश व्यापार तथा निर्यात सम्बन्धन	0.00	0.00	0.00	0.00
1456- सिविल पूर्ति	297.51	530.00	542.00	559.00
1475- अन्य सामान्य आर्थिक सेवाएं	5800.48	7200.00	7366.00	7592.00
योग, (III) आर्थिक सेवाएं	704624.00	1108911.00	1005986.00	1319263.00
योग, (ग) अन्य करेतर राजस्व	2769278.06	1762871.00	1667382.00	2796963.00
योग, ख करेतर राजस्व	2894407.49	1843671.00	1750212.00	2882166.00
ग- सहायता अनुदान तथा अंशदान -				
1601- केन्द्रीय सरकार से सहायता अनुदान -				
01- योजनेतर अनुदान -				
104- संविधान के अनुच्छेद 275 (1) के परन्तुक के अन्तर्गत अनुदान	770195.91	958704.60	958704.60	1038733.00
109- स्टेट डिजास्टर रेसपान्स फण्ड के लिए अंशदान हेतु अनुदान	53175.00	55800.00	55800.00	58275.00
110- नेशनल डिजास्टर रेसपान्स फण्ड से अनुदान	106209.00	81300.00	81300.00	86300.00
800- अन्य अनुदान	3914.86	0.00	0.00	0.00
900- घटायें - वापसियाँ	0.00	-0.01	-0.01	-0.01
योग, 01	933494.77	1095804.59	1095804.59	1183307.99
02- राज्य / संघ क्षेत्र की योजनागत स्कीमों के लिये अनुदान -				
104- संविधान के अनुच्छेद 275 (1) के परन्तुक के अन्तर्गत अनुदान	1260.54	2015.30	2468.41	2023.82
105- केन्द्रीय सड़क निधि से अनुदान	21971.00	800000.00	800000.00	220000.00
800- अन्य अनुदान	0.00	326404.20	354418.60	49065.40
900- घटायें - वापसियाँ	0.00	-0.01	-0.01	-0.01
योग, 02	23231.54	1128419.49	1156887.00	271089.21
03- केन्द्रीय योजनागत स्कीमों के लिये अनुदान -				
800- अन्य अनुदान	5611.11	505.50	669.54	3411.27
900- घटायें - वापसियाँ	-4.97	-0.01	-0.01	-0.01
योग, 03	5606.14	505.49	669.53	3411.26
04- केन्द्र द्वारा समर्थित योजनागत स्कीमों के लिये अनुदान-				
800- अन्य अनुदान	2291354.13	4580501.07	4862771.07	4897122.83
900- घटायें - वापसियाँ	0.00	-0.01	-0.01	-0.01
योग, 04	2291354.13	4580501.06	4862771.06	4897122.82
योग, 1601	3253686.58	6805230.63	7116132.18	6354931.28
योग, ग-सहायता अनुदान तथा अंशदान	3253686.58	6805230.63	7116132.18	6354931.28
योग, राजस्व प्राप्तियाँ	25687515.10	31939742.63	30502887.18	34861937.28

प्राप्तियों का मुख्य शीर्षवार विवरण

(₹ लाख में)

प्राप्ति शीर्ष	वास्तविक आँकड़े 2016-2017	आय-व्ययक अनुमान 2017-2018	पुनरीक्षित अनुमान 2017-2018	आय-व्ययक अनुमान 2018-2019
पूँजी लेखा-				
ड.- लोक ऋण-				
6003- राज्य सरकार का आन्तरिक ऋण -				
101- बाजार कर्ज	4105000.00	4360300.00	4164646.00	4960300.00
105- राष्ट्रीय कृषि और ग्रामीण विकास बैंक से कर्ज (RIDF)	199999.97	220000.00	150000.00	220000.00
105- राष्ट्रीय कृषि और ग्रामीण विकास बैंक से कर्ज (LTIF)	0.00	0.00	0.00	360000.00
108- राष्ट्रीय सहकारी विकास निगम से कर्ज	1350.59	1200.00	1200.00	1200.00
109- अन्य संस्थाओं से कर्ज	1489543.19	49425.95	49425.95	20000.00
110- भारतीय रिजर्व बैंक से अर्थोपाय अग्रिम	869505.00	1000000.00	1000000.00	1000000.00
योग, 6003	6665398.75	5630925.95	5365271.95	6561500.00
6004- केन्द्रीय सरकार से कर्ज तथा अग्रिम -				
02- राज्य / संघ राज्य क्षेत्र की योजनागत स्कीमों के लिये कर्ज -				
800- अन्य कर्ज	103108.24	120000.00	120000.00	150000.00
योग, 02	103108.24	120000.00	120000.00	150000.00
योग, 6004	103108.24	120000.00	120000.00	150000.00
कुल योग, ड - लोक ऋण	6768506.99	5750925.95	5485271.95	6711500.00
च- कर्ज तथा उधार -				
6075- विविध सामान्य सेवाओं के लिये कर्ज	43.33	7000.00	7000.00	7000.00
6215- जलपूर्ति तथा सफाई के लिए कर्ज	39.50	4000.00	4000.00	4000.00
6216- आवास के लिए कर्ज	1000.00	0.00	0.00	0.00
6217- शहरी विकास के लिए कर्ज	137.64	5.00	5.00	5.00
6225- अनुसूचित जातियों, अनुसूचित जनजातियों तथा अन्य पिछड़े वर्गों के कल्याण के लिए कर्ज	5.21	0.00	0.00	0.00
6235- सामाजिक सुरक्षा तथा कल्याण के लिए कर्ज	0.00	4.00	4.00	4.00
6401- फसल कृषि-कर्म के लिए कर्ज	200.46	2.00	2.00	2.00
6408- खाद्य भण्डारण तथा भाण्डागार के लिए कर्ज	1102.23	0.00	0.00	0.00
6425- सहकारिता के लिए कर्ज	561.42	0.00	0.00	0.00
6801- बिजली परियोजनाओं के लिये कर्ज	0.00	0.00	0.00	489172.00
6851- ग्राम तथा लघु उद्योगों के लिए कर्ज	29.58	8.00	8.00	8.00
6858- इंजीनियरी उद्योग के लिये कर्ज	0.00	0.00	0.00	0.00
6859- दूरसंचार तथा इलेक्ट्रॉनिक उद्योगों के लिये कर्ज	4471.00	0.00	0.00	0.00
6860- उपभोक्ता उद्योगों के लिए कर्ज	1920.16	5000.00	5000.00	5000.00
6885- उद्योग तथा खनिज पर अन्य कर्ज	6127.70	0.00	0.00	0.00
7610- सरकारी कर्मचारियों को कर्ज आदि	10240.61	12400.00	12400.00	11318.00
योग, (च) उधार और अग्रिम	25878.84	28419.00	28419.00	516509.00
योग, पूँजी लेखा	6794385.83	5779344.95	5513690.95	7228009.00
योग, कुल प्राप्तियाँ	32481900.93	37719087.58	36016578.13	42089946.28

समेकित निधि
से
व्यय

(₹ लाख में)

अनुदान/ क्रम-संख्या	वास्तविक आँकड़े 2016-2017	आय-व्ययक अनुमान 2017-2018	पुनरीक्षित अनुमान 2017-2018	आय-व्ययक अनुमान 2018-2019
I - समेकित निधि :				
राजस्व लेखा				
क - सामान्य सेवायें				
(क) राज्य के अंग				
2011 - संसद/राज्य/संघ राज्य क्षेत्र विधान मण्डल				
67	3733.80	5804.13	5572.10	6047.25
68	13505.15	18789.25	18362.86	19377.92
योग : 2011	17238.95	24593.38	23934.96	25425.17
2012 - राष्ट्रपति, उप राष्ट्रपति/राज्यपाल, संघ राज्य क्षेत्रों के प्रशासक				
29	1169.58	1635.80	1500.59	2069.27
योग : 2012	1169.58	1635.80	1500.59	2069.27
2013 - मंत्रि परिषद्				
11	0.00	0.10	0.10	0.10
13	0.00	0.20	0.19	0.20
15	0.10	0.10	0.10	0.20
18	0.00	0.10	0.10	0.10
22	0.00	0.10	0.10	0.10
26	0.00	0.50	0.48	0.50
31	0.00	2.00	1.90	2.00
32	0.00	2.01	1.91	2.01
59	3767.10	3937.00	3933.50	3966.80
65	0.00	10.00	9.50	10.00
72	0.00	1.00	0.95	1.00
73	0.00	0.50	0.48	0.50
78	21469.15	29065.74	27731.46	28510.00
80	0.00	0.35	0.33	0.35
योग : 2013	25236.35	33019.70	31681.10	32493.86
2014 - न्याय प्रशासन				
28	7723.40	10546.32	9582.15	11124.21
42	156987.78	224418.43	207574.30	245938.16
योग : 2014	164711.18	234964.75	217156.45	257062.37
2015 - निर्वाचन				
37	3033.99	7985.06	7480.82	3122.37
41	36767.09	22753.78	23371.35	49323.38
योग : 2015	39801.08	30738.84	30852.17	52445.75
योग : (क)	248157.14	324952.47	305125.27	369496.42

(₹ लाख में)

	अनुदान/ क्रम-संख्या	वास्तविक आँकड़े 2016-2017	आय-व्ययक अनुमान 2017-2018	पुनरीक्षित अनुमान 2017-2018	आय-व्ययक अनुमान 2018-2019
(ख) राज कोषीय सेवायें					
(II). सम्पत्ति तथा पूंजीगत संव्यवहारों पर करों का संग्रहण					
2029 - भू-राजस्व					
	02	83.34	124.92	113.58	133.05
	52	233071.79	314260.57	282630.45	331615.97
	योग : 2029	233155.13	314385.49	282744.03	331749.02
2030 - स्टाम्प पंजीकरण					
	91	26110.80	29928.05	28178.33	31270.30
	योग : 2030	26110.80	29928.05	28178.33	31270.30
	योग : (II).	259265.93	344313.54	310922.36	363019.32
(III). वस्तुओं तथा सेवाओं पर करों का संग्रहण					
2039 - राज्य उत्पाद शुल्क					
	01	16345.41	20192.32	18414.33	21549.18
	योग : 2039	16345.41	20192.32	18414.33	21549.18
2040 - विक्री, व्यापार आदि पर कर					
	89	61285.51	81018.41	74743.20	85855.85
	योग : 2040	61285.51	81018.41	74743.20	85855.85
2041 - वाहन कर					
	43	63.12	78.96	72.25	79.93
	योग : 2041	63.12	78.96	72.25	79.93
2045 - वस्तुओं तथा सेवाओं पर अन्य कर तथा शुल्क					
	09	3509.09	4087.60	3765.02	4464.09
	90	4224.92	4881.86	4660.67	5796.34
	योग : 2045	7734.01	8969.46	8425.69	10260.43
	योग : (III)	85428.05	110259.15	101655.47	117745.39
(IV). अन्य राजकोषीय सेवायें					
2047 - अन्य राजकोषीय सेवायें					
	65	2395.36	3570.73	3249.19	3684.85
	योग : 2047	2395.36	3570.73	3249.19	3684.85
	योग : (IV).	2395.36	3570.73	3249.19	3684.85
	योग : (ख)	347089.34	458143.42	415827.02	484449.56
(ग) ब्याज की अदायगी तथा ऋण सेवा					
2048 - ऋण घटाने या उसका परिहार करने के लिये विनियोजन					
	61	1077235.00	1223222.60	1223222.60	2640395.00
	योग : 2048	1077235.00	1223222.60	1223222.60	2640395.00

(₹ लाख में)

अनुदान/ क्रम-संख्या	वास्तविक आँकड़े 2016-2017	आय-व्ययक अनुमान 2017-2018	पुनरीक्षित अनुमान 2017-2018	आय-व्ययक अनुमान 2018-2019
2049 - ब्याज अदायगियां				
02	123.88	91.78	91.78	67.82
09	369176.83	466640.70	432158.62	430158.33
18	1348.22	1266.66	1266.66	1160.25
48	1.75	1.80	1.80	1.80
52	136.85	4.00	4.00	4.00
61	2292528.46	2820966.52	2562005.52	2782295.12
62	1957.55	2943.47	2943.47	1748.20
66	21758.04	22766.96	22766.96	21404.83
89	6535.00	6535.00	6535.00	6535.00
योग : 2049	2693566.58	3321216.89	3027773.81	3243375.35
योग : (ग)	3770801.58	4544439.49	4250996.41	5883770.35
(घ) प्रशासनिक सेवायें				
2051 - लोक सेवा आयोग				
20	12934.35	9824.45	9367.93	9966.30
योग : 2051	12934.35	9824.45	9367.93	9966.30
2052 - सचिवालय-सामान्य सेवायें				
07	5.00	5.00	5.00	5.00
28	136.45	201.16	185.10	212.18
30	10.00	10.00	10.00	10.00
37	370.78	377.82	423.01	401.44
42	170.82	217.85	203.87	235.56
46	399.50	436.72	406.99	477.00
51	22.47	52.86	51.88	48.26
52	2526.49	3295.98	3029.36	3529.35
59	5742.47	8009.95	7332.67	8337.46
61	220.12	845.86	791.67	837.17
65	473.88	873.95	806.01	758.90
78	30311.81	46858.29	45734.30	49286.19
88	1214.34	3028.78	2919.66	2199.33
89	2.00	2.00	2.00	2.00
योग : 2052	41606.13	64216.22	61901.52	66339.84
2053 - जिला प्रशासन				
30	173.65	175.00	205.00	205.00
37	3524.52	3594.92	3414.33	6042.23
50	69750.98	91613.98	83597.00	98051.43
84	69.71	70.00	70.00	70.00
योग : 2053	73518.86	95453.90	87286.33	104368.66
2054 - खजाना तथा लेखा प्रशासन				

(₹ लाख में)

अनुदान/ क्रम-संख्या	वास्तविक आँकड़े 2016-2017	आय-व्ययक अनुमान 2017-2018	पुनरीक्षित अनुमान 2017-2018	आय-व्ययक अनुमान 2018-2019
63	18986.69	29121.08	26435.12	30626.56
65	7958.28	10523.74	9687.54	11574.32
योग : 2054	26944.97	39644.82	36122.66	42200.88
2055 - पुलिस				
26	1219591.54	1498458.78	1378185.10	1597219.49
योग : 2055	1219591.54	1498458.78	1378185.10	1597219.49
2056 - जेलें				
25	56545.96	66767.36	63086.37	70062.92
योग : 2056	56545.96	66767.36	63086.37	70062.92
2058 - लेखन सामग्री तथा मुद्रण				
08	14739.72	17678.18	16365.74	17588.90
39	29.69	47.90	44.69	49.60
योग : 2058	14769.41	17726.08	16410.43	17638.50
2059 - लोक निर्माण कार्य				
01	24.30	25.00	25.00	25.00
09	23.93	15.00	15.00	15.00
22	4.00	4.00	4.00	4.00
43	49.60	198.91	198.91	500.00
50	746.95	800.00	800.00	840.00
52	111.19	134.29	134.29	125.00
54	40188.53	233276.75	211771.41	247821.60
55	4376.61	4530.20	4528.64	4529.85
59	5290.39	4978.51	5098.24	7836.25
67	87.04	7.00	7.00	10.00
68	0.00	10.00	10.00	2.00
89	99.99	200.00	200.00	1000.00
91	236.36	600.00	600.00	600.00
योग : 2059	51238.89	244779.66	223392.49	263308.70
2070 - अन्य प्रशासनिक सेवायें				
02	664.91	755.51	684.64	808.26
07	44.29	0.00	0.00	0.00
14	6439.62	6745.26	6333.81	6677.15
19	770.10	1019.85	936.25	1040.85
26	31454.09	37692.42	35476.99	43362.79
27	1116.34	2036.77	1891.10	1740.81
30	242.77	375.79	340.46	389.60
37	8200.00	4465.33	4437.90	10385.78
38	3957.29	4300.39	4144.38	4077.75
46	962.05	1328.12	1246.85	1472.00
48	1455.84	2204.51	2009.52	2169.91

(₹ लाख में)

अनुदान/ क्रम-संख्या	वास्तविक आँकड़े 2016-2017	आय-व्ययक अनुमान 2017-2018	पुनरीक्षित अनुमान 2017-2018	आय-व्ययक अनुमान 2018-2019
53	80.50	168.90	160.78	168.40
59	816.73	954.16	930.09	970.73
61	140.70	300.26	281.28	285.26
65	122.21	344.98	324.84	361.33
74	73786.94	76972.06	85576.89	80099.54
78	249.34	384.52	356.17	441.50
82	4760.51	5837.26	5492.42	6870.84
योग : 2070	135264.23	145886.09	150624.37	161322.50
योग : (घ)	1632414.34	2182757.36	2026377.20	2332427.79
(ङ) पेंशन तथा विविध सामान्य सेवायें				
2071 - पेंशन तथा अन्य सेवा निवृत्ति हित लाभ				
09	60000.00	25000.00	25000.00	10000.00
47	0.00	500.00	500.00	500.00
48	15.94	1055.00	1055.00	1055.00
62	2706555.08	3482214.96	3627214.46	4457864.92
71	133.18	50000.00	50000.00	50000.00
72	55912.37	20120.00	20120.00	20120.00
73	77.56	10000.00	10000.00	10000.00
75	0.00	10.00	10.00	10.00
योग : 2071	2822694.13	3588899.96	3733899.46	4549549.92
2075 - विविध सामान्य सेवायें				
21	1306.77	1562.77	1484.64	1564.29
48	51.14	52.75	48.12	54.62
52	2.10	15.00	14.25	15.00
84	149.78	310.92	295.38	312.27
87	2815.42	2771.09	2632.89	2792.69
योग : 2075	4325.21	4712.53	4475.28	4738.87
योग : (ङ)	2827019.34	3593612.49	3738374.74	4554288.79
योग : क - सामान्य सेवायें	8825481.74	11103905.23	10736700.64	13624432.91

ख - सामाजिक सेवायें

(क) शिक्षा, खेलकूद, कला तथा संस्कृति

2202 - सामान्य शिक्षा

02	0.00	222.00	210.90	222.00
39	2188.21	2784.76	2483.93	4091.66
46	4.45	4.50	4.28	4.50
48	73788.68	110457.81	101475.73	116054.62
71	3799170.16	3318747.99	2881879.82	3735172.93

(₹ लाख में)

अनुदान/ क्रम-संख्या	वास्तविक आँकड़े 2016-2017	आय-व्ययक अनुमान 2017-2018	पुनरीक्षित अनुमान 2017-2018	आय-व्ययक अनुमान 2018-2019
72	738870.50	880159.09	794043.23	902981.83
73	181885.07	229815.51	213593.72	241525.68
75	11520.58	15719.34	14924.59	15641.06
81	2716.52	4875.01	11621.08	5168.54
83	357968.27	419489.17	383678.92	421759.47
योग : 2202	5168112.44	4982275.18	4403916.20	5442622.29
2203 - तकनीकी शिक्षा				
38	187.78	219.82	212.95	223.97
47	28251.69	37932.45	34857.85	40525.28
83	532.40	620.00	619.00	300.00
योग : 2203	28971.87	38772.27	35689.80	41049.25
2204 - खेल कूद तथा युवा सेवायें				
14	0.00	30.00	28.50	254.92
22	9777.12	9110.68	8683.01	11946.85
71	101.29	110.00	104.50	110.00
72	8184.44	8486.43	7919.37	9310.38
73	44.09	1435.01	1358.66	1545.95
योग : 2204	18106.94	19172.12	18094.04	23168.10
2205 - कला एवं संस्कृति				
02	177.50	245.06	352.58	237.60
72	741.58	1028.40	936.93	1059.22
92	5880.59	7553.44	7285.21	7972.49
योग : 2205	6799.67	8826.90	8574.72	9269.31
योग : (क)	5221990.92	5049046.47	4466274.76	5516108.95
(ख) स्वास्थ्य तथा परिवार कल्याण				
2210 - चिकित्सा तथा लोक स्वास्थ्य				
31	192725.71	237637.94	252860.15	316334.76
32	439349.43	563571.08	531496.94	668007.44
33	60918.31	97975.37	89584.31	106082.17
34	28437.30	39227.80	35562.90	40480.49
36	41371.07	66708.48	61171.78	73323.10
76	12976.16	16271.16	14856.77	14541.27
83	14045.17	18509.31	17421.09	21315.59
योग : 2210	789823.15	1039901.14	1002953.94	1240084.82
2211 - परिवार कल्याण				
35	392525.16	488730.12	481349.03	530392.96
81	11000.00	5500.00	10450.00	11000.00
83	92804.53	97524.00	92647.80	107276.40

(₹ लाख में)

अनुदान/ क्रम-संख्या	वास्तविक आँकड़े 2016-2017	आय-व्ययक अनुमान 2017-2018	पुनरीक्षित अनुमान 2017-2018	आय-व्ययक अनुमान 2018-2019
योग : 2211	496329.69	591754.12	584446.83	648669.36
योग : (ख)	1286152.84	1631655.26	1587400.77	1888754.18
(ग) जलपूर्ति, सफाई, आवास तथा शहरी विकास				
2215 - जल पूर्ति तथा सफाई				
14	225.00	0.00	0.00	0.00
37	47872.02	140340.00	140243.00	146740.01
59	10.00	10.00	10.00	10.00
83	0.00	300.00	285.00	0.00
योग : 2215	48107.02	140650.00	140538.00	146750.01
2216 - आवास				
01	5.45	10.00	10.00	10.00
02	0.00	2200.00	2090.00	8750.00
13	0.00	6600.00	8075.00	61400.00
50	469.27	500.00	500.00	525.00
52	10.00	25.00	25.00	25.00
55	5431.40	5172.17	5172.17	5291.26
59	3340.44	3044.04	3043.04	3583.22
89	94.55	200.00	200.00	200.00
योग : 2216	9351.11	17751.21	19115.21	79784.48
2217 - शहरी विकास				
02	30653.36	16671.16	15732.00	17756.46
37	346776.40	986179.86	973267.06	877614.93
81	11.20	5800.00	5800.00	4324.00
83	18676.93	79000.00	78850.00	86900.00
योग : 2217	396117.89	1087651.02	1073649.06	986595.39
योग : (ग)	453576.02	1246052.23	1233302.27	1213129.88
(घ) सूचना तथा प्रसारण				
2220 - सूचना तथा प्रचार				
07	50.00	50.00	47.50	50.00
78	166.67	110.00	104.50	110.00
86	61076.47	35431.20	34824.64	38337.96
योग : 2220	61293.14	35591.20	34976.64	38497.96
योग : (घ)	61293.14	35591.20	34976.64	38497.96
(ङ) अनुसूचित जातियों, अनुसूचित जनजातियों तथा अन्य पिछड़े वर्गों का कल्याण				
2225 - अनुसूचित जातियों, अनुसूचित जनजातियों तथा अन्य पिछड़े वर्गों का कल्याण				

(₹ लाख में)

अनुदान/ क्रम-संख्या	वास्तविक आँकड़े 2016-2017	आय-व्ययक अनुमान 2017-2018	पुनरीक्षित अनुमान 2017-2018	आय-व्ययक अनुमान 2018-2019
48	40430.35	94198.46	101227.71	101673.59
79	126194.38	123896.16	159181.73	165271.44
80	94025.22	102578.19	102403.11	108814.55
81	3049.15	5164.78	5312.06	5502.67
83	153405.00	165255.31	178306.88	178977.94
योग : 2225	417104.10	491092.90	546431.49	560240.19
योग : (ड)	417104.10	491092.90	546431.49	560240.19
(च) श्रमिक तथा श्रम कल्याण				
2230 - श्रम तथा रोजगार				
37	3255.57	16408.32	15587.48	17334.23
47	1.38	0.00	0.00	0.00
69	34563.55	68729.92	63612.55	66437.24
76	12727.47	16247.56	18337.76	18737.27
77	7295.43	9694.81	9278.06	10285.74
81	15.68	78.57	213.53	145.93
83	5732.19	11612.94	11829.95	13166.02
योग : 2230	63591.27	122772.12	118859.33	126106.43
योग : (च)	63591.27	122772.12	118859.33	126106.43
(छ) समाज कल्याण तथा पोषण				
2235 - सामाजिक सुरक्षा तथा कल्याण				
05	0.00	16.90	16.06	25.00
14	0.00	0.02	0.02	0.00
26	12308.00	4059.01	3856.06	4100.01
28	14111.28	17000.00	16450.00	15500.00
32	0.00	20311.60	19296.02	34667.60
37	5129.51	0.00	0.00	8000.00
42	6349.98	10579.03	10155.43	12474.44
43	19.35	20.01	22.81	24.01
48	1476.89	3750.00	3665.00	3110.00
49	490627.65	615755.23	627559.21	728226.37
51	5.00	10.00	9.50	10.00
52	32741.40	22500.00	21375.00	16535.00
60	129.90	102.85	97.71	102.85
61	34.45	100.00	95.00	75.00
62	523.12	1509.00	1433.55	1500.00
66	3635.20	2014.65	1896.56	1954.87
68	0.00	1.00	0.95	1.00
74	110.85	150.00	241.67	260.00
79	46099.43	73163.08	69224.31	74701.20
80	454346.27	330872.39	321534.35	346679.53

(₹ लाख में)

अनुदान/ क्रम-संख्या	वास्तविक आँकड़े 2016-2017	आय-व्ययक अनुमान 2017-2018	पुनरीक्षित अनुमान 2017-2018	आय-व्ययक अनुमान 2018-2019
81	3141.29	2.00	1.90	2.00
83	248067.42	219132.46	208625.84	222298.44
87	2179.72	4130.29	3832.07	3875.30
88	68620.57	69200.00	65818.00	69200.00
योग : 2235	1389657.28	1394379.52	1375207.02	1543322.62
2245 - प्राकृतिक विपत्ति के कारण राहत				
26	0.00	0.11	0.11	2244.01
51	283272.18	156415.91	156378.44	164939.01
योग : 2245	283272.18	156416.02	156378.55	167183.02
योग : (छ)	1672929.46	1550795.54	1531585.57	1710505.64
(ज) अन्य				
2250 - अन्य सामाजिक सेवायें				
48	761.98	1069.84	968.67	1126.94
84	1273.56	1966.17	1959.17	571.17
योग : 2250	2035.54	3036.01	2927.84	1698.11
2251 - सचिवालय-सामाजिक सेवायें				
26	538.64	647.89	588.56	687.92
28	158.66	273.50	251.18	275.71
78	6741.72	9722.57	8871.90	10380.47
योग : 2251	7439.02	10643.96	9711.64	11344.10
योग : (ज)	9474.56	13679.97	12639.48	13042.21
योग : ख - सामाजिक सेवायें	9186112.31	10140685.69	9531470.31	11066385.44
ग - आर्थिक सेवायें				
(क) कृषि तथा सम्बद्ध कार्य कलाप				
2401 - फसल कृषि कर्म				
10	19792.16	31902.66	34709.30	52956.88
11	189625.07	3509116.66	2401727.65	628905.78
23	15807.83	20558.66	18657.10	21713.42
24	1554.44	2333.33	2186.66	4120.00
81	69.73	430.43	421.59	393.14
83	6097.24	392730.49	394195.58	111738.51
योग : 2401	232946.47	3957072.23	2851897.88	819827.73
2402 - मृदा तथा जल संरक्षण				
11	62359.75	70239.07	69586.61	89330.49
40	162.59	163.86	149.64	169.64
81	0.00	0.00	554.08	900.70

(₹ लाख में)

	अनुदान/ क्रम-संख्या	वास्तविक आँकड़े 2016-2017	आय-व्ययक अनुमान 2017-2018	पुनरीक्षित अनुमान 2017-2018	आय-व्ययक अनुमान 2018-2019
	83	934.57	2598.57	2524.04	6301.89
योग : 2402		63456.91	73001.50	72814.37	96702.72
2403 - पशु पालन					
	15	91803.58	129759.47	122336.29	153048.28
	81	4.00	6.00	6.00	6.00
	83	4049.26	6395.93	6337.47	6461.10
योग : 2403		95856.84	136161.40	128679.76	159515.38
2404 - डेरी विकास					
	16	9168.12	7441.08	7019.62	9238.84
	83	2864.54	1748.88	1748.88	1748.88
योग : 2404		12032.66	9189.96	8768.50	10987.72
2405 - मछली पालन					
	17	6220.42	11698.03	10820.80	14717.75
योग : 2405		6220.42	11698.03	10820.80	14717.75
2406 - वानिकी तथा वन्य जीव					
	10	3186.36	3654.41	3390.39	3984.29
	60	52815.20	73747.80	66782.71	78454.83
योग : 2406		56001.56	77402.21	70173.10	82439.12
2407 - बागान					
	60	508.16	758.70	688.32	804.40
योग : 2407		508.16	758.70	688.32	804.40
2408 - खाद्य भण्डारण तथा भांडागार					
	21	22297.35	31350.01	30853.74	27528.78
योग : 2408		22297.35	31350.01	30853.74	27528.78
2415 - कृषि अनुसंधान तथा शिक्षा					
	10	1076.08	1607.18	1461.47	1725.95
	11	17127.61	22751.07	20625.05	24202.10
	60	16.00	16.00	15.60	16.00
योग : 2415		18219.69	24374.25	22102.12	25944.05
2425 - सहकारिता					
	18	42037.91	33095.50	31769.17	50633.29
	65	8830.13	13299.39	12039.97	13541.50
योग : 2425		50868.04	46394.89	43809.14	64174.79
2435 - अन्य कृषि कार्यक्रम					
	11	1520.50	2137.52	1937.49	2402.86
योग : 2435		1520.50	2137.52	1937.49	2402.86

(₹ लाख में)

अनुदान/ क्रम-संख्या	वास्तविक आँकड़े 2016-2017	आय-व्ययक अनुमान 2017-2018	पुनरीक्षित अनुमान 2017-2018	आय-व्ययक अनुमान 2018-2019
योग : (क)	559928.60	4369540.70	3242545.22	1305045.30
(ख) ग्राम विकास				
2501 - ग्राम विकास के लिये विशेष कार्यक्रम				
12	7794.60	11630.81	11534.89	11630.81
13	27561.83	63539.36	62060.26	63056.52
81	1952.11	1800.00	1800.00	1800.00
83	6411.57	45827.50	45800.50	45827.50
योग : 2501	43720.11	122797.67	121195.65	122314.83
2506 - भूमि सुधार				
83	0.00	1.00	1.00	1.00
योग : 2506	0.00	1.00	1.00	1.00
2515 - अन्य ग्राम विकास कार्यक्रम				
12	3.62	66.28	59.68	68.79
13	122783.82	161544.73	147394.92	154256.39
14	1050030.35	1198702.10	1244064.64	1402445.96
40	559.92	718.46	652.23	706.29
81	378.55	2500.00	3071.26	3232.90
83	167349.08	241663.01	272375.62	303465.98
योग : 2515	1341105.34	1605194.58	1667618.35	1864176.31
योग : (ख)	1384825.45	1727993.25	1788815.00	1986492.14
(ग) विशेष क्षेत्र कार्यक्रम				
2575 - अन्य विशेष क्षेत्र कार्यक्रम				
40	1197.72	26581.00	25472.20	15925.00
योग : 2575	1197.72	26581.00	25472.20	15925.00
योग : (ग)	1197.72	26581.00	25472.20	15925.00
(घ) सिंचाई और बाढ़ नियंत्रण				
2700 - मुख्य सिंचाई				
94	41358.01	74540.55	74391.64	54540.55
95	950.02	1330.23	1236.69	1936.32
योग : 2700	42308.03	75870.78	75628.33	56476.87
2701 - मध्यम सिंचाई				
94	38926.23	96151.82	96122.32	86285.80
95	282481.00	401979.85	368126.04	424103.96
योग : 2701	321407.23	498131.67	464248.36	510389.76
2702 - लघु सिंचाई				

(₹ लाख में)

अनुदान/ क्रम-संख्या	वास्तविक आँकड़े 2016-2017	आय-व्ययक अनुमान 2017-2018	पुनरीक्षित अनुमान 2017-2018	आय-व्ययक अनुमान 2018-2019
13	34921.77	40831.67	37798.36	44127.07
81	20.00	20.00	19.00	20.00
83	4982.60	5046.07	5046.07	5554.19
94	119368.62	139328.36	149328.36	151295.40
योग : 2702	159292.99	185226.10	192191.79	200996.66
2705 - कमान क्षेत्र विकास				
12	12486.89	19758.55	18033.29	20708.59
योग : 2705	12486.89	19758.55	18033.29	20708.59
2711 - बाढ नियन्त्रण तथा जल निकास				
94	11117.12	10890.00	10890.00	10890.00
योग : 2711	11117.12	10890.00	10890.00	10890.00
योग : (घ)	546612.26	789877.10	760991.77	799461.88
(ङ) उर्जा				
2801 - बिजली				
09	1436955.67	683685.26	675800.99	1256566.61
योग : 2801	1436955.67	683685.26	675800.99	1256566.61
2810 - नये और नवीनीकृत ऊर्जा				
40	150.00	168.82	155.72	75.54
70	15515.28	21844.53	31560.62	34024.78
83	1353.18	381.12	381.12	142.00
योग : 2810	17018.46	22394.47	32097.46	34242.32
योग : (ङ)	1453974.13	706079.73	707898.45	1290808.93
(च) उद्योग तथा खनिज				
2851 - ग्राम तथा लघु उद्योग				
03	23537.86	15396.83	14338.79	50612.95
05	9799.35	9753.37	9962.41	12210.77
06	3974.01	21879.45	36489.43	24193.60
10	2561.34	3268.19	3058.94	3593.55
81	7.73	7.58	7.21	7.58
83	1659.35	1654.84	1654.59	1548.47
योग : 2851	41539.64	51960.26	65511.37	92166.92
2852 - उद्योग				
03	3812.70	4718.19	10684.19	4982.81
07	13512.63	28690.05	28456.07	100262.43
24	4970.61	3916.19	3580.24	3985.11
योग : 2852	22295.94	37324.43	42720.50	109230.35

(₹ लाख में)

	अनुदान/ क्रम-संख्या	वास्तविक आँकड़े 2016-2017	आय-व्ययक अनुमान 2017-2018	पुनरीक्षित अनुमान 2017-2018	आय-व्ययक अनुमान 2018-2019
2853 - अलौह खनन तथा धातु कर्म उद्योग	04	2693.99	3719.36	3540.20	3945.24
योग : 2853		2693.99	3719.36	3540.20	3945.24
2885 - उद्योगों तथा खनिजों पर अन्य परिव्यय	07	721.62	84555.87	84352.69	111927.60
योग : 2885		721.62	84555.87	84352.69	111927.60
योग : (च)		67251.19	177559.92	196124.76	317270.11
(छ) परिवहन					
3053 - नागर विमानन	38	39.99	540.00	515.00	15540.00
	50	219.84	328.36	303.15	374.32
योग : 3053		259.83	868.36	818.15	15914.32
3054 - सड़क तथा सेतु	13	4312.69	5000.00	5000.00	5000.00
	23	0.00	25000.00	25000.00	0.00
	57	2195.31	7500.00	7225.00	11950.00
	58	457420.96	336797.09	336060.40	383564.05
योग : 3054		463928.96	374297.09	373285.40	400514.05
3055 - सड़क परिवहन	28	113.81	415.00	394.25	415.00
	43	18289.27	24673.19	23478.60	26265.65
योग : 3055		18403.08	25088.19	23872.85	26680.65
योग : (छ)		482591.87	400253.64	397976.40	443109.02
(झ) विज्ञान, प्रौद्योगिकी तथा पर्यावरण					
3425 - अन्य वैज्ञानिक अनुसंधान	40	0.00	30.00	29.80	28.00
	70	5318.02	6402.50	5974.19	6290.32
योग : 3425		5318.02	6432.50	6003.99	6318.32
3435 - परिस्थिति विज्ञान तथा पर्यावरण	45	947.25	628.28	585.61	647.48
योग : 3435		947.25	628.28	585.61	647.48
योग : (झ)		6265.27	7060.78	6589.60	6965.80
(ञ) सामान्य आर्थिक सेवायें					
3451 - सचिवालय आर्थिक सेवायें	40	4013.61	5393.88	5011.81	5461.59

(₹ लाख में)

अनुदान/ क्रम-संख्या	वास्तविक आँकड़े 2016-2017	आय-व्ययक अनुमान 2017-2018	पुनरीक्षित अनुमान 2017-2018	आय-व्ययक अनुमान 2018-2019
78	7267.73	10291.14	9383.88	11008.70
योग : 3451	11281.34	15685.02	14395.69	16470.29
3452 - पर्यटन				
44	5181.27	3462.84	4098.00	12608.62
योग : 3452	5181.27	3462.84	4098.00	12608.62
3453 - विदेश व्यापार तथा निर्यात संवर्धन				
03	7.00	7.00	6.65	0.00
योग : 3453	7.00	7.00	6.65	0.00
3454 - जनगणना, सर्वेक्षण तथा सांख्यिकी				
40	12574.60	9381.11	8575.41	9685.51
52	72.28	121.85	111.84	133.03
योग : 3454	12646.88	9502.96	8687.25	9818.54
3456 - सिविल पूर्ति				
21	3709.29	5512.35	5031.78	10453.70
योग : 3456	3709.29	5512.35	5031.78	10453.70
3475 - अन्य सामान्य आर्थिक सेवायें				
02	42753.22	63576.69	60348.59	20779.56
21	3726.88	4904.62	4692.59	5211.39
65	951.90	1235.00	1125.69	1419.23
85	512.22	625.01	571.80	617.46
योग : 3475	47944.22	70341.32	66738.67	28027.64
योग : (ज)	80770.00	104511.49	98958.04	77378.79
योग : ग - आर्थिक सेवायें	4583416.49	8309457.61	7225371.44	6242456.97
घ - सहायक अनुदान तथा अंशदान				
3604 - स्थानीय निकायों तथा पंचायती राज संस्थाओं को क्षतिपूर्ति तथा समनुदेशन				
60	2.00	2.00	1.90	2.00
61	1064213.84	1157812.50	1157812.50	1218750.00
योग : 3604	1064215.84	1157814.50	1157814.40	1218752.00
योग : घ - सहायक अनुदान तथा अंशदान	1064215.84	1157814.50	1157814.40	1218752.00
योग : राजस्व लेखा	23659226.38	30711863.03	28651356.79	32152027.32

(₹ लाख में)

अनुदान/ क्रम-संख्या	वास्तविक आँकड़े 2016-2017	आय-व्ययक अनुमान 2017-2018	पुनरीक्षित अनुमान 2017-2018	आय-व्ययक अनुमान 2018-2019
पूँजीगत लेखा				
क - सामान्य सेवाओं का पूँजीगत लेखा				
4047 - अन्य राजकोषीय सेवाओं पर पूँजीगत परिव्यय	43	9.95	2497.50	500.00
योग : 4047	9.95	2497.50	2497.50	500.00
4055 - पुलिस पर पूँजीगत परिव्यय	26	126483.42	63948.63	57612.69
योग : 4055	126483.42	63948.63	65144.15	57612.69
4058 - लेखन सामग्री तथा मुद्रण पर पूँजीगत परिव्यय	08	1224.31	906.52	393.83
योग : 4058	1224.31	906.52	906.52	393.83
4059 - लोक निर्माण कार्य पर पूँजीगत परिव्यय	01	139.74	69.87	0.00
	03	0.00	0.01	0.00
	20	0.00	10.00	10.00
	21	63.04	600.00	600.00
	22	0.50	0.50	300.50
	25	4050.76	2500.00	3500.00
	40	648.15	500.00	5000.00
	41	2635.06	100.00	5000.00
	42	38398.44	86930.04	89030.04
	43	1855.17	2016.18	3179.58
	46	0.00	0.00	15.00
	50	19113.65	22135.45	12172.12
	52	1058.59	223.00	883.31
	55	5510.83	2801.07	4870.89
	59	28113.22	17067.24	9891.63
	60	226.00	71.00	71.00
	63	44.27	200.00	200.00
	65	2358.41	5.00	20.00
	67	0.00	800.00	837.57
	68	644.98	246.72	107.50
	78	1715.40	2922.10	3067.00
	80	500.00	136.51	0.00
	86	0.00	2500.00	2247.01
	88	1900.00	410.00	410.00
	89	1907.88	3240.80	4770.29
	91	469.41	0.00	0.00

(₹ लाख में)

अनुदान/ क्रम-संख्या	वास्तविक आँकड़े 2016-2017	आय-व्ययक अनुमान 2017-2018	पुनरीक्षित अनुमान 2017-2018	आय-व्ययक अनुमान 2018-2019
योग : 4059	111353.50	145485.49	167366.79	146183.44
4070 - अन्य प्रशासनिक सेवाओं पर पूँजीगत परिव्यय				
14	0.00	100.00	100.00	382.16
19	15000.00	0.00	0.00	8757.00
25	57463.97	17724.11	17724.11	33794.48
26	200.00	1000.00	1000.00	3000.00
37	0.00	50000.01	50000.01	150001.00
42	9565.40	38712.00	38712.00	30000.01
51	0.00	250.00	237.50	0.00
52	29.70	5275.00	5275.00	4225.00
61	-49.18	500.00	500.00	500.00
67	0.00	0.00	0.00	500.00
68	27.67	0.00	0.00	0.00
74	1421.55	2205.37	2205.37	1909.47
योग : 4070	83659.11	115766.49	115753.99	233069.12
4075 - विविध सामान्य सेवाओं पर पूँजीगत परिव्यय				
61	250000.00	31500.00	31500.00	0.00
योग : 4075	250000.00	31500.00	31500.00	0.00
योग : क - सामान्य सेवाओं का पूँजीगत लेखा				
	572730.29	360104.63	383168.95	437759.08
ख - सामाजिक सेवाओं का पूँजीगत लेखा				
(क) शिक्षा, खेलकूद, कला तथा संस्कृति का पूँजीगत लेखा				
4202 - शिक्षा, खेलकूद, कला तथा संस्कृति पर पूँजीगत परिव्यय				
02	25544.94	6120.00	6120.00	7300.00
22	41342.67	13226.04	13226.04	7376.95
47	17571.26	23860.00	23860.00	22749.02
48	1992.46	681.17	1681.17	3154.16
71	5500.22	35341.52	40341.52	58156.68
72	36744.56	28949.21	28948.21	36951.21
73	60932.10	24319.49	24319.49	27618.01
75	226.36	825.00	825.00	1038.01
81	931.19	2001.57	2001.57	2258.26
83	7527.89	30896.76	30896.76	32924.37
92	3516.29	5973.00	6485.30	7781.19
योग : 4202	201829.94	172193.76	178705.06	207307.86
योग : (क)	201829.94	172193.76	178705.06	207307.86

(₹ लाख में)

अनुदान/ क्रम-संख्या	वास्तविक अँकडे 2016-2017	आय-व्ययक अनुमान 2017-2018	पुनरीक्षित अनुमान 2017-2018	आय-व्ययक अनुमान 2018-2019
(ख) स्वास्थ्य तथा कल्याण पर पूँजीगत लेखा				
4210 - चिकित्सा तथा लोक स्वास्थ्य पर पूँजीगत परिव्यय				
31	216418.40	114804.86	123504.86	157366.55
32	57857.59	67800.93	67800.93	66792.07
33	1617.35	2058.20	2058.20	3662.70
34	984.53	1317.83	1317.83	1790.96
35	0.00	1021.95	1021.95	16.95
36	1577.52	1063.00	1063.00	943.00
76	-74.86	25.00	25.00	25.00
83	13849.65	23974.47	23974.47	23893.48
योग : 4210	292230.18	212066.24	220766.24	254490.71
4211 - परिवार कल्याण पर पूँजीगत परिव्यय				
35	0.00	15740.00	15740.00	15740.00
81	0.00	1155.00	1155.00	1155.00
83	0.00	4347.00	4347.00	4347.00
योग : 4211	0.00	21242.00	21242.00	21242.00
योग : (ख)	292230.18	233308.24	242008.24	275732.71
(ग) जलपूर्ति, सफाई, आवास तथा शहरी विकास का पूँजीगत लेखा				
4215 - जलपूर्ति तथा सफाई पर पूँजीगत परिव्यय				
13	153183.57	300050.00	300050.00	127900.00
37	86743.18	22000.00	32000.00	52000.00
40	28644.70	4662.34	4662.34	23250.00
81	150.00	150.00	3650.00	200.00
83	42180.77	84800.00	98800.00	38900.00
योग : 4215	310902.22	411662.34	439162.34	242250.00
4216 - आवास पर पूँजीगत परिव्यय				
02	1845.60	1334.00	1334.00	1334.00
13	316822.05	384002.40	425321.04	915000.00
25	1313.11	1000.00	1000.00	1200.00
37	37644.82	18000.00	18000.00	18000.00
42	12070.65	11635.94	21135.94	27320.94
50	8220.64	9579.91	9579.91	6564.75
52	94.42	10.00	10.00	30.44
55	3146.69	1650.00	1650.00	1815.40
59	12387.69	9993.00	9993.00	4590.09
60	103.00	43.00	43.00	43.00
78	298.74	353.00	353.00	370.00
83	272264.89	108887.75	221416.07	261500.00

(₹ लाख में)

अनुदान/ क्रम-संख्या	वास्तविक आँकड़े 2016-2017	आय-व्ययक अनुमान 2017-2018	पुनरीक्षित अनुमान 2017-2018	आय-व्ययक अनुमान 2018-2019
योग : 4216	666212.30	546489.00	709835.96	1237768.62
4217 - शहरी विकास पर पूँजीगत परिव्यय				
02	85044.98	18795.00	18795.00	85000.00
37	2880.06	850.02	850.02	5209.99
40	720.79	1125.00	1125.00	1180.00
83	0.00	0.02	0.02	0.00
योग : 4217	88645.83	20770.04	20770.04	91389.99
योग : (ग)	1065760.35	978921.38	1169768.34	1571408.61
(ड) अनुसूचित जातियों, अनुसूचित जन-जातियों, पिछड़े वर्गों के कल्याण का पूँजीगत लेखा				
4225 - अनुसूचित जातियों, अनुसूचित जनजातियों तथा अन्य पिछड़े वर्गों के कल्याण पर पूँजीगत परिव्यय				
48	150.00	0.01	0.01	0.01
79	0.00	5266.30	5266.30	5266.30
81	475.60	3916.41	10021.55	4718.69
83	7905.27	13610.43	13610.43	15290.40
योग : 4225	8530.87	22793.15	28898.29	25275.40
योग : (ड)	8530.87	22793.15	28898.29	25275.40
(छ) समाज कल्याण तथा पोषण का पूँजीगत लेखा				
4235 - सामाजिक सुरक्षा तथा कल्याण पर पूँजीगत परिव्यय				
14	12655.08	0.00	1000.00	10000.00
48	62686.75	34090.00	34090.00	47300.00
49	16839.67	19601.00	19541.00	19901.00
79	14399.83	15026.70	15026.70	11228.36
83	4174.34	0.00	0.00	2500.00
87	214.42	214.00	214.00	580.00
योग : 4235	110970.09	68931.70	69871.70	91509.36
योग : (छ)	110970.09	68931.70	69871.70	91509.36
(ज) अन्य समाज सेवाओं का पूँजीगत लेखा				
4250 - अन्य समाज सेवाओं पर पूँजीगत परिव्यय				
23	472.18	0.00	0.00	0.00
26	2262.03	3468.00	3468.00	2968.01
28	0.00	30.00	30.00	30.00
48	0.00	0.01	0.01	0.00
51	664.50	1500.00	1500.00	1500.00

(₹ लाख में)

अनुदान/ क्रम-संख्या	वास्तविक आँकड़े 2016-2017	आय-व्ययक अनुमान 2017-2018	पुनरीक्षित अनुमान 2017-2018	आय-व्ययक अनुमान 2018-2019
69	24293.94	19295.00	19295.00	18395.00
77	79.82	96.83	96.83	22.96
81	87.27	40.00	40.00	40.00
83	6815.43	5225.00	5225.00	4775.00
84	1050.32	5303.14	10303.14	45426.55
योग : 4250	35725.49	34957.98	39957.98	73157.52
योग : (ज)	35725.49	34957.98	39957.98	73157.52
योग : ख - सामाजिक सेवाओं का पूँजीगत लेखा	1715046.92	1511106.21	1729209.61	2244391.46
ग - आर्थिक सेवाओं के पूँजीगत लेखे				
(क) कृषि तथा सम्बद्ध कार्यक्रमों का पूँजीगत लेखा				
4401 - फसल कृषि-कर्म पर पूँजीगत परिव्यय				
10	518.69	463.00	454.50	35.50
11	5771.53	26343.90	26337.43	25680.14
83	0.00	0.00	4800.00	7800.00
योग : 4401	6290.22	26806.90	31591.93	33515.64
4402 - मृदा तथा जल संरक्षण पर पूँजीगत परिव्यय				
11	1079.23	1645.05	1645.05	2135.19
81	0.00	0.00	0.00	11.91
83	0.00	0.00	0.00	23.83
योग : 4402	1079.23	1645.05	1645.05	2170.93
4403 - पशुपालन पर पूँजीगत परिव्यय				
15	15826.89	13731.10	13773.95	15770.44
83	85.00	0.00	0.00	0.00
योग : 4403	15911.89	13731.10	13773.95	15770.44
4406 - वानिकी तथा वन्य जीव पर पूँजीगत परिव्यय				
10	1560.75	457.52	457.52	90.20
60	69341.98	23286.90	23271.66	20673.20
81	56.43	56.43	56.43	56.43
83	1781.11	1624.40	1623.39	1529.41
योग : 4406	72740.27	25425.25	25409.00	22349.24
4408 - खाद्य भण्डारण तथा भंडारण पर पूँजीगत परिव्यय				
21	287510.88	1000.50	1000.48	0.50
योग : 4408	287510.88	1000.50	1000.48	0.50
4415 - कृषि अनुसंधान तथा शिक्षा पर पूँजीगत परिव्यय				
10	0.00	0.00	0.00	20.00

(₹ लाख में)

अनुदान/ क्रम-संख्या	वास्तविक आँकड़े 2016-2017	आय-व्ययक अनुमान 2017-2018	पुनरीक्षित अनुमान 2017-2018	आय-व्ययक अनुमान 2018-2019
11	8527.34	2529.33	2529.33	3232.58
24	0.00	500.00	500.00	0.00
60	30.00	0.00	0.00	0.00
योग : 4415	8557.34	3029.33	3029.33	3252.58
4425 - सहकारिता पर पूँजीगत परिव्यय				
18	22.93	600.01	600.01	4661.25
योग : 4425	22.93	600.01	600.01	4661.25
योग : (क)	392112.76	72238.14	77049.75	81720.58
(ख) ग्राम विकास का पूँजीगत लेखा				
4515 - अन्य ग्राम विकास कार्यक्रमों पर पूँजीगत परिव्यय				
13	166286.22	310860.00	299292.00	309960.00
14	36417.75	3000.01	3000.01	3000.00
40	5982.21	4500.00	4500.00	4725.00
83	16236.02	19400.00	19400.00	44500.00
योग : 4515	224922.20	337760.01	326192.01	362185.00
योग : (ख)	224922.20	337760.01	326192.01	362185.00
(ग) विशेष क्षेत्र कार्यक्रम का पूँजीगत लेखा				
4575 - अन्य विशेष क्षेत्र कार्यक्रम पर पूँजीगत परिव्यय				
40	15158.56	47785.00	49884.00	35441.00
56	37240.41	34000.00	34000.00	34000.00
83	17403.45	16000.00	16000.00	16000.00
योग : 4575	69802.42	97785.00	99884.00	85441.00
योग : (ग)	69802.42	97785.00	99884.00	85441.00
(घ) सिंचाई तथा बाढ नियंत्रण का पूँजीगत लेखा				
4700 - मुख्य सिंचाई पर पूँजीगत परिव्यय				
83	1807.73	7119.67	7119.67	85506.00
94	363075.41	266424.42	277314.42	486452.97
योग : 4700	364883.14	273544.09	284434.09	571958.97
4701 - मध्यम सिंचाई पर पूँजीगत परिव्यय				
83	3785.47	4400.00	4400.00	0.00
94	51358.39	24092.50	24067.50	66859.00
योग : 4701	55143.86	28492.50	28467.50	66859.00
4702 - लघु सिंचाई पर पूँजीगत परिव्यय				
13	11269.76	14876.61	15096.61	5271.52
81	12.15	57.00	57.00	0.00

(₹ लाख में)

अनुदान/ क्रम-संख्या	वास्तविक आँकड़े 2016-2017	आय-व्ययक अनुमान 2017-2018	पुनरीक्षित अनुमान 2017-2018	आय-व्ययक अनुमान 2018-2019
83	1851.92	8300.00	8300.00	7180.01
94	31678.82	19323.71	19323.71	46257.64
योग : 4702	44812.65	42557.32	42777.32	58709.17
4711 - बाढ नियंत्रण परियोजनाओं पर पूँजीगत परिव्यय				
83	1604.70	2999.78	2999.78	0.00
94	53631.38	61730.21	64796.90	100431.80
योग : 4711	55236.08	64729.99	67796.68	100431.80
योग : (घ)	520075.73	409323.90	423475.59	797958.94
(ङ) उर्जा का पूँजीगत लेखा				
4801 - बिजली परियोजनाओं पर पूँजीगत परिव्यय				
06	959.69	500.00	500.00	0.01
09	1091738.46	570065.88	646013.88	1050430.89
40	5899.64	1116.53	1116.53	16000.00
83	65400.00	161939.95	161939.95	230755.00
योग : 4801	1163997.79	733622.36	809570.36	1297185.90
4810 - नये और नवीनीकृत उर्जा पर पूँजीगत परिव्यय				
70	9510.75	4728.69	4728.69	1000.00
योग : 4810	9510.75	4728.69	4728.69	1000.00
योग : (ङ)	1173508.54	738351.05	814299.05	1298185.90
(च) उद्योग तथा खनिजों का पूँजीगत लेखा				
4851 - ग्राम एवं लघु उद्योगों पर पूँजीगत परिव्यय				
03	14098.43	2600.00	2600.00	1700.01
06	61.25	62.00	62.00	19.00
07	0.00	0.00	0.00	0.00
10	145.71	121.15	121.15	51.02
83	10.00	10.00	10.00	5.00
योग : 4851	14315.39	2793.15	2793.15	1775.03
4853 - अलौह खनन तथा धातु कर्म उद्योगों पर पूँजीगत परिव्यय				
04	555.17	309.00	309.00	205.00
योग : 4853	555.17	309.00	309.00	205.00
4859 - दूरसंचार तथा इलेक्ट्रॉनिक उद्योगों पर पूँजीगत परिव्यय				
07	332.00	7500.00	7500.00	4400.00
योग : 4859	332.00	7500.00	7500.00	4400.00
योग : (च)	15202.56	10602.15	10602.15	6380.03

(₹ लाख में)

	अनुदान/ क्रम-संख्या	वास्तविक अँकड़े 2016-2017	आय-व्ययक अनुमान 2017-2018	पुनरीक्षित अनुमान 2017-2018	आय-व्ययक अनुमान 2018-2019
(छ) परिवहन का पूँजीगत लेखा					
5053 - नागर विमानन पर पूँजीगत परिव्यय	38	19568.77	42200.00	62190.00	100200.01
योग : 5053		19568.77	42200.00	62190.00	100200.01
5054 - सड़कों तथा सेतुओं पर पूँजीगत परिव्यय	07	546275.35	80000.00	91781.30	270000.00
	13	198754.35	294833.00	294833.00	287280.92
	23	9478.82	12000.00	12000.00	6726.00
	40	92209.24	33721.13	33721.13	65750.00
	57	185025.55	14678.00	14678.00	148152.00
	58	897410.55	1006175.00	1048115.20	1041172.00
	83	306751.70	56781.98	64841.78	129964.78
योग : 5054		2235905.56	1498189.11	1559970.41	1949045.70
5055 - सड़क परिवहन पर पूँजीगत परिव्यय	43	9833.48	5000.00	4950.45	5000.00
योग : 5055		9833.48	5000.00	4950.45	5000.00
योग : (छ)		2265307.81	1545389.11	1627110.86	2054245.71
(झ) विज्ञान प्रौद्योगिकी तथा पर्यावरण का पूँजीगत लेखा					
5425 - अन्य वैज्ञानिक तथा पर्यावरणीय अनुसंधान पर पूँजीगत परिव्यय	70	442.16	0.00	0.00	0.00
योग : 5425		442.16	0.00	0.00	0.00
योग : (झ)		442.16	0.00	0.00	0.00
(ञ) सामान्य आर्थिक सेवाओं का पूँजीगत लेखा					
5452 - पर्यटन पर पूँजीगत परिव्यय	44	29760.49	243099.78	243399.78	56093.47
योग : 5452		29760.49	243099.78	243399.78	56093.47
योग : (ञ)		29760.49	243099.78	243399.78	56093.47
योग : ग - आर्थिक सेवाओं के पूँजीगत लेखे		4691134.67	3454549.14	3622013.19	4742210.63
योग : पूँजीगत परिव्यय		6978911.88	5325759.98	5734391.75	7424361.17

ड - लोक ऋण

6003 - राज्य सरकार का आन्तरिक ऋण

600300101 - बाजार कर्ज

(₹ लाख में)

	अनुदान/ क्रम-संख्या	वास्तविक आँकड़े 2016-2017	आय-व्ययक अनुमान 2017-2018	पुनरीक्षित अनुमान 2017-2018	आय-व्ययक अनुमान 2018-2019
	61	414557.75	442271.58	442271.58	1269333.00
योग : 600300101		414557.75	442271.58	442271.58	1269333.00
600300103 - भारतीय जीवन बीमा निगम से कर्ज	02	185.01	69.04	69.04	58.04
योग : 600300103		185.01	69.04	69.04	58.04
600300104 - भारतीय सामान्य बीमा निगम से कर्ज	02	175.00	175.00	175.00	175.00
योग : 600300104		175.00	175.00	175.00	175.00
600300105 - राष्ट्रीय कृषि और ग्रामीण विकास बैंक से कर्ज	18	19.95	0.00	0.00	0.00
	61	141834.78	139660.18	139660.18	145169.67
योग : 600300105		141854.73	139660.18	139660.18	145169.67
600300106 - प्रतिकर तथा अन्य बन्ध पत्र	52	2301.13	12.88	12.88	7.88
योग : 600300106		2301.13	12.88	12.88	7.88
600300108 - राष्ट्रीय सहकारी विकास निगम से कर्ज	18	830.98	1522.01	1931.04	2184.72
योग : 600300108		830.98	1522.01	1931.04	2184.72
600300109 - अन्य संस्थाओं से कर्ज	09	3732.04	8336.21	8336.21	5914.86
योग : 600300109		3732.04	8336.21	8336.21	5914.86
600300110 - भारतीय रिजर्व बैंक से अर्थोपाय अग्रिम	61	869505.00	1000000.00	1000000.00	1000000.00
योग : 600300110		869505.00	1000000.00	1000000.00	1000000.00
600300111 - केन्द्रीय सरकार की राष्ट्रीय अल्प बचत निधि को जारी विशेष प्रतिभूतियां	61	453157.80	464304.60	464304.60	487164.20
योग : 600300111		453157.80	464304.60	464304.60	487164.20
योग : 6003		1886299.44	2056351.50	2056760.53	2910007.37
6004 - केन्द्रीय सरकार से कर्ज तथा अग्रिम					
600401201 - आवास निर्माण अग्रिम	61	23.00	17.41	17.40	17.40
योग : 600401201		23.00	17.41	17.40	17.40
600401800 - अन्य कर्ज	61	667.64	663.38	663.38	658.56
योग : 600401800		667.64	663.38	663.38	658.56

(₹ लाख में)

	अनुदान/ क्रम-संख्या	वास्तविक आँकड़े 2016-2017	आय-व्ययक अनुमान 2017-2018	पुनरीक्षित अनुमान 2017-2018	आय-व्ययक अनुमान 2018-2019
600402101 - एक मुश्त कर्ज	61	27403.82	27608.73	27608.72	27608.73
योग : 600402101		27403.82	27608.73	27608.72	27608.73
600402105 - बारहवें वित्त आयोग की सिफारिशों की शर्तों के अनुसार समेकित राज्य योजनागत कर्ज	61	106381.83	106381.83	106381.83	106381.83
योग : 600402105		106381.83	106381.83	106381.83	106381.83
600402800 - अन्य कर्ज	61	9491.00	10000.00	10000.00	10000.00
योग : 600402800		9491.00	10000.00	10000.00	10000.00
योग : 6004		143967.29	144671.35	144671.33	144666.52
योग : ड - लोक ऋण		2030266.73	2201022.85	2201431.86	3054673.89
च - कर्ज तथा उधार					
6075 - विविध सामान्य सेवाओं के लिये कर्ज।	31	0.00	100.00	100.00	100.00
	48	6422.06	0.00	0.00	0.00
	61	1736.00	10000.00	10000.00	10000.00
	62	3457.20	10000.00	10000.00	10000.00
योग : 6075		11615.26	20100.00	20100.00	20100.00
6215 - जल पूर्ति तथा सफाई के लिये कर्ज	37	21584.44	23700.00	23700.00	23700.00
	83	11432.20	6300.00	6300.00	6300.00
योग : 6215		33016.64	30000.00	30000.00	30000.00
6217 - शहरी विकास के लिये कर्ज	02	101400.00	16005.00	16005.00	20000.00
	37	0.00	30000.00	30000.00	0.00
योग : 6217		101400.00	46005.00	46005.00	20000.00
6225 - अनुसूचित जातियों/अनुसूचित जनजातियों तथा पिछड़े वर्गों के कल्याण के लिए कर्ज	83	0.00	400.40	400.40	400.40
योग : 6225		0.00	400.40	400.40	400.40
6235 - सामाजिक सुरक्षा तथा कल्याण के लिए कर्ज	79	70.85	72.30	72.30	79.53

(₹ लाख में)

	अनुदान/ क्रम-संख्या	वास्तविक आँकड़े 2016-2017	आय-व्ययक अनुमान 2017-2018	पुनरीक्षित अनुमान 2017-2018	आय-व्ययक अनुमान 2018-2019
योग : 6235		70.85	72.30	72.30	79.53
6404 - डेरी विकास के लिए कर्ज	16	80396.50	19480.51	19480.51	6300.02
योग : 6404		80396.50	19480.51	19480.51	6300.02
6425 - सहकारिता के लिये कर्ज	18	1104.53	1000.00	1000.00	425.95
योग : 6425		1104.53	1000.00	1000.00	425.95
6801 - बिजली परियोजनाओं के लिये कर्ज	09	370032.23	0.00	0.00	0.00
योग : 6801		370032.23	0.00	0.00	0.00
6851 - ग्राम तथा लघु उद्योगों के लिए कर्ज	03	500.00	0.00	0.00	0.00
	05	1000.00	0.00	0.00	0.00
योग : 6851		1500.00	0.00	0.00	0.00
6859 - दूरसंचार तथा इलेक्ट्रॉनिक उद्योगों के लिये कर्ज	07	2000.00	0.00	0.00	0.00
योग : 6859		2000.00	0.00	0.00	0.00
6860 - उपभोक्ता उद्योगों के लिये कर्ज	07	1036.85	1037.05	1642.65	1250.27
	24	49007.55	68610.26	93602.26	86700.00
योग : 6860		50044.40	69647.31	95244.91	87950.27
6885 - उद्योग तथा खनिज के लिये अन्य कर्ज	07	8775.00	28436.02	28436.02	30000.00
योग : 6885		8775.00	28436.02	28436.02	30000.00
7055 - सड़क परिवहन के लिए कर्ज	43	5000.00	0.00	0.00	0.00
योग : 7055		5000.00	0.00	0.00	0.00
7610 - सरकारी कर्मचारियों को कर्ज आदिः	61	9154.01	12140.05	12140.05	12090.05
	67	0.00	4.00	4.00	4.00
	68	0.00	40.00	40.00	40.00
योग : 7610		9154.01	12184.05	12184.05	12134.05
योग : च - कर्ज तथा उधार		674109.42	227325.59	252923.19	207390.22

(₹ लाख में)

अनुदान/ क्रम-संख्या	वास्तविक आँकड़े 2016-2017	आय-व्ययक अनुमान 2017-2018	पुनरीक्षित अनुमान 2017-2018	आय-व्ययक अनुमान 2018-2019
योग : पूँजीगत लेखा	9683288.03	7754108.42	8188746.80	10686425.28
योग : I - समेकित निधि :	33342514.41	38465971.45	36840103.59	42838452.60

आकस्मिकता निधि
एवं
लोक लेखा

लोक लेखा- मुख्य लेखा - शीर्षवार

विवरण	वास्तविक आँकड़े		आय-व्ययक अनुमान		पुनरीक्षित अनुमान		आय-व्ययक अनुमान	
	2016-2017		2017-2018		2017-2018		2018-2019	
	प्राप्तियाँ	संवितरण	प्राप्तियाँ	संवितरण	प्राप्तियाँ	संवितरण	प्राप्तियाँ	संवितरण
8009-राज्य भविष्य निधि	977954.69	829506.17	1142745.00	824110.00	1142745.00	944110.00	1378835.00	1124665.00
8011-बीमा तथा पेंशन निधि	39194.92	25733.60	54000.00	29710.00	54000.00	29710.00	48000.00	26510.00
8222-निक्षेप निधि	1077235.00	414560.80	1223222.60	442200.00	1223222.60	442200.00	2640395.00	1269333.00
8225-सड़क तथा सेतु निधि	440000.00	440000.00	200000.00	200000.00	200000.00	210000.00	300000.00	300000.00
8229-विकास तथा कल्याण निधि	250000.00	228775.63	31500.00	33281.67	31500.00	33198.34	--	29915.00
8235-सामान्य तथा अन्य आरक्षित निधियां	233344.64	194740.64	161224.77	163600.00	163600.00	163600.00	171400.00	171400.31
8338-स्थानीय निधियों की जमा	--	12.49	0.09	0.09	0.09	0.09	0.09	0.09
8342-अन्य जमा	175316.58	156597.33	166100.00	166100.00	166100.00	166100.00	235600.00	235600.00
8443-सिविल जमा	1076572.70	1128543.21	1426870.05	1392878.05	776870.05	892878.05	758550.05	1009600.05
8448-स्थानीय निधियों की जमा	279062.37	267596.90	313500.00	313500.00	313500.00	313500.00	277500.00	269700.00
8550-सिविल अग्रिम	45291.36	53574.25	--	--	--	--	--	--
8658-उच्चन्त लेखा	1486344.47	1471248.08	116240.01	116240.01	116240.01	116240.01	116240.01	116240.01
8670-चेक तथा बिल	21251463.16	21207303.66	9973335.69	10047118.30	10250897.69	10047118.30	9973335.69	10216892.30
8671-विभागीय शेष	4365.85	4418.19	--	--	--	--	--	--

लोक लेखा- मुख्य लेखा - शीर्षवार

(₹ लाख में)

विवरण	वास्तविक आँकड़े		आय-व्ययक अनुमान		पुनरीक्षित अनुमान		आय-व्ययक अनुमान	
	2016-2017		2017-2018		2017-2018		2018-2019	
	प्राप्तियाँ	संवितरण	प्राप्तियाँ	संवितरण	प्राप्तियाँ	संवितरण	प्राप्तियाँ	संवितरण
8672-स्थायी रोकड़ अग्रदाय	--	0.60	--	--	--	--	--	--
8673-रोकड़ शेष निवेश लेखा	19265840.72	19363020.08	27274358.00	27474358.00	27274358.00	27474378.00	28000000.00	28200000.00
8674-सरकार द्वारा की गई प्रतिभूति जमा	--	47.65	100.00	100.00	100.00	100.00	100.00	100.00
8675-रिजर्व बैंक में जमा	59854417.55	59854417.55	--	--	--	--	--	--
8782-उसी लेखा अधिकारी को लेखा भेजने वाले अधिकारियों के बीच नकद प्रेषण तथा समायोजन	3308862.60	3233888.27	315000.00	435000.00	315000.00	435000.00	315000.00	435000.00
8793-अन्तर्राज्यीय उच्चत लेखा	-10.10	185.43	31000.00	31000.00	31000.00	31000.00	35000.00	35000.00
	109765256.51	108874170.53	42429196.21	41669196.12	42059133.44	41299132.79	44249955.84	43439955.76

आकस्मिकता निधि तथा लोक लेखा

पृष्ठ संख्या.5.03

(₹ लाख में)

प्राप्तियाँ				विवरण	संवितरण			
वास्तविक आँकड़े 2016-2017	आय-व्ययक अनुमान 2017-2018	पुनरीक्षित अनुमान 2017-2018	आय-व्ययक अनुमान 2018-2019		वास्तविक आँकड़े 2016-2017	आय-व्ययक अनुमान 2017-2018	पुनरीक्षित अनुमान 2017-2018	आय-व्ययक अनुमान 2018-2019
II आकस्मिकता निधि								
8000-आकस्मिकता निधि								
17311.76	20000.00	20000.00	20000.00	201-समेकित निधि से विनियोजन	34915.99	20000.00	20000.00	20000.00
17311.76	20000.00	20000.00	20000.00	योग :201	34915.99	20000.00	20000.00	20000.00
17311.76	20000.00	20000.00	20000.00	योग :8000	34915.99	20000.00	20000.00	20000.00
17311.76	20000.00	20000.00	20000.00	योग :II आकस्मिकता निधि	34915.99	20000.00	20000.00	20000.00
III लोक लेखा								
8009-राज्य भविष्य निधि								
01-सिविल								
101-सामान्य भविष्य निधि								
355725.86	285750.00	285750.00	400000.00	01-चतुर्थ श्रेणी कर्मचारी वर्ग के अभिदाता	291496.66	265000.00	325000.00	360000.00
371564.15	372500.00	372500.00	455000.00	02-अन्य अभिदाता	278748.70	215000.00	275000.00	380000.00
727290.01	658250.00	658250.00	855000.00	योग :101	570245.36	480000.00	600000.00	740000.00
6.30	2700.00	2700.00	2500.00	102-अंशदायी भविष्य निधि	20.90	2400.00	2400.00	2000.00

लोक लेखा

पृष्ठ संख्या.5.04

(₹ लाख में)

प्राप्तियाँ					संवितरण			
वास्तविक आँकड़े	आय-व्ययक अनुमान	पुनरीक्षित अनुमान	आय-व्ययक अनुमान	विवरण	वास्तविक आँकड़े	आय-व्ययक अनुमान	पुनरीक्षित अनुमान	आय-व्ययक अनुमान
2016-2017	2017-2018	2017-2018	2018-2019		2016-2017	2017-2018	2017-2018	2018-2019
6.30	2700.00	2700.00	2500.00	योग :102	20.90	2400.00	2400.00	2000.00
--	--	--	--	103-आई.सी.एस. भविष्य निधि	--	--	--	--
--	--	--	--	योग :103	--	--	--	--
5508.88	9800.00	9800.00	9500.00	104-अखिल भारतीय सेवा भविष्य निधि	2591.27	5000.00	5000.00	4700.00
5508.88	9800.00	9800.00	9500.00	योग :104	2591.27	5000.00	5000.00	4700.00
732805.19	670750.00	670750.00	867000.00	योग :01	572857.53	487400.00	607400.00	746700.00
				02-रक्षा				
--	--	--	--	102-रक्षा सेवा अधिकारी भविष्य निधि	--	--	--	--
--	--	--	--	योग :102	--	--	--	--
--	--	--	--	103-रक्षा सेवा कार्मिक भविष्य निधि	--	--	--	--
--	--	--	--	योग :103	--	--	--	--
--	--	--	--	योग :02	--	--	--	--
				03-रेलवे				
--	--	--	--	101-राज्य रेल भविष्य निधि	--	--	--	--
--	--	--	--	योग :101	--	--	--	--

लोक लेखा

पृष्ठ संख्या.5.05

(₹ लाख में)

प्राप्तियाँ				विवरण	संवितरण			
वास्तविक आँकड़े 2016-2017	आय-व्ययक अनुमान 2017-2018	पुनरीक्षित अनुमान 2017-2018	आय-व्ययक अनुमान 2018-2019		वास्तविक आँकड़े 2016-2017	आय-व्ययक अनुमान 2017-2018	पुनरीक्षित अनुमान 2017-2018	आय-व्ययक अनुमान 2018-2019
--	--	--	--	योग :03	--	--	--	--
				60-अन्य भविष्य निधियाँ				
				102-अंशदायी भविष्य पेंशन निधि				
1.42	200.00	200.00	200.00	01-अंशदायी भविष्य पेंशन निधि	--	--	--	--
1.42	200.00	200.00	200.00	योग :102	--	--	--	--
				103-अन्य विविध भविष्य निधियाँ				
				01-बेसिक शिक्षा परिषद् के विद्यालयों के कर्मचारियों की भविष्य निधियों की लेन-देन	256648.64	130000.00	130000.00	140000.00
245138.28	150000.00	150000.00	170000.00					
				02-बेसिक शिक्षा परिषद् के कार्यालयों के कर्मचारियों की भविष्य निधियों की लेन-देन	--	57000.00	57000.00	60000.00
--	77000.00	77000.00	80000.00					
				03-सहायता प्राप्त अशासकीय जूनियर हाई स्कूल के कर्मचारियों की भविष्य निधियों की लेन-देन	--	70000.00	70000.00	90000.00
--	150000.00	150000.00	160000.00					
				04-सहायता प्राप्त अशासकीय उच्चतर माध्यमिक विद्यालयों के कर्मचारियों की भविष्य निधियों की लेन-देन	--	70000.00	70000.00	76000.00
-0.02	80000.00	80000.00	85000.00					

लोक लेखा

पृष्ठ संख्या.5.06

(₹ लाख में)

प्राप्तियाँ				विवरण	संवितरण			
वास्तविक आँकड़े 2016-2017	आय-व्ययक अनुमान 2017-2018	पुनरीक्षित अनुमान 2017-2018	आय-व्ययक अनुमान 2018-2019		वास्तविक आँकड़े 2016-2017	आय-व्ययक अनुमान 2017-2018	पुनरीक्षित अनुमान 2017-2018	आय-व्ययक अनुमान 2018-2019
--	7000.00	7000.00	7500.00	05-सहायता प्राप्त अशासकीय महाविद्यालयों के कर्मचारियों की भविष्य निधियों की लेन-देन	--	5000.00	5000.00	6000.00
--	--	--	--	06-इलाहाबाद विश्वविद्यालय के कर्मचारियों की भविष्य निधियों की लेन-देन	--	--	--	--
--	600.00	600.00	700.00	07-लखनऊ विश्वविद्यालय के कर्मचारियों की भविष्य निधियों की लेन-देन	--	400.00	400.00	500.00
--	500.00	500.00	550.00	08-प. दीनदयाल उपाध्याय गोरखपुर विश्वविद्यालय के कर्मचारियों की भविष्य निधियों की ले-देन	--	400.00	400.00	425.00
--	500.00	500.00	550.00	09-सम्पूर्णानन्द संस्कृत विश्वविद्यालय वाराणसी के कर्मचारियों की भविष्य निधियों की लेन-देन	--	250.00	250.00	310.00
--	500.00	500.00	550.00	10-चौ. चरण सिंह विश्वविद्यालय ,मेरठ के कर्मचारियों की भविष्य निधियों की लेन-देन	--	300.00	300.00	310.00
--	100.00	100.00	140.00	11-महात्मा गाँधी काशी विद्यापीठ, वाराणसी के कर्मचारियों की भविष्य निधियों की लेन-देन	--	80.00	80.00	120.00

लोक लेखा

पृष्ठ संख्या.5.07

(₹ लाख में)

प्राप्तियाँ				विवरण	संवितरण			
वास्तविक आँकड़े 2016-2017	आय-व्ययक अनुमान 2017-2018	पुनरीक्षित अनुमान 2017-2018	आय-व्ययक अनुमान 2018-2019		वास्तविक आँकड़े 2016-2017	आय-व्ययक अनुमान 2017-2018	पुनरीक्षित अनुमान 2017-2018	आय-व्ययक अनुमान 2018-2019
9.82	50.00	50.00	60.00	12-सहायता प्राप्त अशासकीय बहुधन्धी संस्थाओं के कर्मचारियों की भविष्य निधियों की लेन-देन	--	30.00	30.00	45.00
--	55.00	55.00	60.00	13-राज्याधीन इंजीनियरिंग कालेजों के कर्मचारियों की भविष्य निधियों की लेन- देन	--	45.00	45.00	50.00
--	55.00	55.00	60.00	14-सहायता प्राप्त राज्याधीन कृषि महाविद्यालयों एवं कृषि विश्वविद्यालयों के कर्मचारियों की भविष्य निधियों की लेन- देन	--	45.00	45.00	50.00
--	55.00	55.00	60.00	15-उत्तर मध्यमा स्तर तक के सहायता प्राप्त अशासकीय संस्कृत विद्यालयों के कर्मचारियों की भविष्य निधियों की लेन- देन	--	40.00	40.00	50.00
--	150.00	150.00	200.00	16-सहायता प्राप्त अशासकीय संस्कृत महाविद्यालयों के कर्मचारियों की भविष्य निधियों की लेन-देन	--	45.00	45.00	100.00
--	400.00	400.00	410.00	17-सहायता प्राप्त अशासकीय अरबी फारसी मदरसों के कर्मचारियों की भविष्य निधियों की लेन-देन	--	250.00	250.00	280.00

लोक लेखा

पृष्ठ संख्या.5.08

(₹ लाख में)

प्राप्तियाँ				विवरण	संवितरण			
वास्तविक आँकड़े 2016-2017	आय-व्ययक अनुमान 2017-2018	पुनरीक्षित अनुमान 2017-2018	आय-व्ययक अनुमान 2018-2019		वास्तविक आँकड़े 2016-2017	आय-व्ययक अनुमान 2017-2018	पुनरीक्षित अनुमान 2017-2018	आय-व्ययक अनुमान 2018-2019
--	30.00	30.00	50.00	18-उत्तर प्रदेश सैनिक स्कूल लखनऊ के कर्मचारियों की भविष्य निधियों की लेन-देन	--	20.00	20.00	40.00
--	30.00	30.00	40.00	19-उत्तर प्रदेश स्पोर्ट्स कालेज लखनऊ/गोरखपुर के कर्मचारियों की भविष्य निधियों की लेन-देन	--	12.00	12.00	25.00
--	10.00	10.00	15.00	20-उत्तर प्रदेश हिन्दी संस्थान लखनऊ के कर्मचारियों की भविष्य निधियों की लेन-देन	--	5.00	5.00	10.00
--	10.00	10.00	15.00	21-उत्तर प्रदेश संस्कृत संस्थान लखनऊ के कर्मचारियों की भविष्य निधियों की लेन-देन	--	4.00	4.00	10.00
--	10.00	10.00	15.00	22-उत्तर प्रदेश ऊर्दू अकादमी लखनऊ के कर्मचारियों की भविष्य निधियों की लेन-देन	--	4.00	4.00	10.00
--	1400.00	1400.00	1500.00	23-राज्याधीन मेडिकल कालेजों के कर्मचारियों की भविष्य निधियों की लेन-देन	--	600.00	600.00	900.00
--	600.00	600.00	800.00	24-संजय गाँधी आयुर्विज्ञान संस्थान के कर्मचारियों की भविष्य निधियों की लेन-	--	400.00	400.00	500.00

लोक लेखा

पृष्ठ संख्या.5.09

(₹ लाख में)

प्राप्तियाँ				विवरण	संवितरण			
वास्तविक आँकड़े 2016-2017	आय-व्ययक अनुमान 2017-2018	पुनरीक्षित अनुमान 2017-2018	आय-व्ययक अनुमान 2018-2019		वास्तविक आँकड़े 2016-2017	आय-व्ययक अनुमान 2017-2018	पुनरीक्षित अनुमान 2017-2018	आय-व्ययक अनुमान 2018-2019
				देन				
				25-महात्मा ज्योतिबाफूले रूहेलखण्ड विश्वविद्यालय, बरेली के कर्मचारियों की भविष्य निधियों की लेन-देन	--	200.00	200.00	250.00
--	270.00	270.00	300.00					
				26-डी.ई.आई . दयालबाग डीम्ड यूनिवर्सिटी, आगरा के कर्मचारियों की भविष्य निधियो की लेन-देन	--	150.00	150.00	200.00
--	250.00	250.00	300.00					
				27-पूर्वांचल विश्वविद्यालय , जौनपुर के कर्मचारियो के भविष्य निधियो की लेन देन	--	150.00	150.00	200.00
--	250.00	250.00	300.00					
				28-डा. भीमराव अम्बेदकर विश्वविद्यालय , आगरा के कर्मचारियों के भविष्य निधियो की लेन-देन	--	150.00	150.00	200.00
--	250.00	250.00	300.00					
				29-उत्तर प्रदेश पं. दीनदयाल उपाध्याय पशु चिकित्सा विज्ञान विश्वविद्यालय एवं गौ अनुसंधान संस्थान मथुरा के कर्मचारियो के भविष्य निधियो की लेन-देन	--	150.00	150.00	200.00
--	270.00	270.00	300.00					
				30-किंग जार्ज चिकित्सा विश्वविद्यालय, लखनऊ के कर्मचारियों की भविष्य निधियो की लेन-देन	--	200.00	200.00	250.00
--	270.00	270.00	300.00					

लोक लेखा

पृष्ठ संख्या.5.10

(₹ लाख में)

प्राप्तियाँ				विवरण	संवितरण			
वास्तविक आँकड़े 2016-2017	आय-व्ययक अनुमान 2017-2018	पुनरीक्षित अनुमान 2017-2018	आय-व्ययक अनुमान 2018-2019		वास्तविक आँकड़े 2016-2017	आय-व्ययक अनुमान 2017-2018	पुनरीक्षित अनुमान 2017-2018	आय-व्ययक अनुमान 2018-2019
--	150.00	150.00	200.00	31-किंग जार्ज दन्त विज्ञान विश्वविद्यालय, लखनऊ के कर्मचारियों की भविष्य निधियों की लेन-देन	--	100.00	100.00	120.00
--	150.00	150.00	200.00	32-बुन्देलखण्ड विश्वविद्यालय, झांसी के कर्मचारियों की भविष्य निधियों की लेन- देन	--	100.00	100.00	120.00
--	150.00	150.00	200.00	33-छत्रपति शाह जी महाराज विश्वविद्यालय, कानपुर के कर्मचारियों की भविष्य निधियों की लेन-देन	--	100.00	100.00	120.00
--	150.00	150.00	200.00	34-उत्तर प्रदेश राजर्षि टण्डन मुक्त विश्वविद्यालय, इलाहाबाद के कर्मचारियों की भविष्य निधियों की लेन-देन	--	100.00	100.00	120.00
--	150.00	150.00	200.00	35-डा.राम मनोहर लोहिया अवध विश्वविद्यालय , फैजाबाद के कर्मचारियों की भविष्य निधियों की लेन-देन	--	100.00	100.00	120.00
--	150.00	150.00	200.00	36-उत्तर प्रदेश प्राविधिक विश्वविद्यालय, लखनऊ के कर्मचारियों की भविष्य निधियों की लेन-देन	--	100.00	100.00	120.00
--	200.00	200.00	250.00	37-समाज कल्याण विभाग द्वारा संचालित शिक्षण संस्थाओं के कर्मचारियों के	--	120.00	120.00	130.00

लोक लेखा

पृष्ठ संख्या.5.11

(₹ लाख में)

प्राप्तियाँ				विवरण	संवितरण			
वास्तविक आँकड़े 2016-2017	आय-व्ययक अनुमान 2017-2018	पुनरीक्षित अनुमान 2017-2018	आय-व्ययक अनुमान 2018-2019		वास्तविक आँकड़े 2016-2017	आय-व्ययक अनुमान 2017-2018	पुनरीक्षित अनुमान 2017-2018	आय-व्ययक अनुमान 2018-2019
				भविष्य निधि की लेन - देन				
				38-उत्तर प्रदेश खादी तथा ग्रामोद्योग बोर्ड				
--	40.00	40.00	60.00	लखनऊ के कर्मचारियों के भविष्य निधि की लेन - देन	--	30.00	30.00	40.00
				39-डा0 राममनोहर लोहिया राष्ट्रीय विधि				
--	40.00	40.00	50.00	विश्विद्यालय, लखनऊ के कर्मचारियों की भविष्य निधि की लेन-देन	--	30.00	30.00	40.00
245148.08	471795.00	471795.00	511635.00	योग :103	256648.64	336710.00	336710.00	377965.00
245149.50	471995.00	471995.00	511835.00	योग :60	256648.64	336710.00	336710.00	377965.00
977954.69	1142745.00	1142745.00	1378835.00	योग :8009	829506.17	824110.00	944110.00	1124665.00
				8011-बीमा तथा पेंशन निधि				
0.06	--	--	--	103-केन्द्रीय सरकारी कर्मचारी समूह बीमा योजना	--	--	--	--
0.06	--	--	--	योग :103	--	--	--	--
0.01	--	--	--	105-राज्य सरकारी बीमा निधि	--	--	--	--
0.01	--	--	--	योग :105	--	--	--	--
				106-अन्य बीमा और पेंशन				

लोक लेखा

पृष्ठ संख्या.5.12

(₹ लाख में)

प्राप्तियाँ				विवरण	संवितरण			
वास्तविक आँकड़े 2016-2017	आय-व्ययक अनुमान 2017-2018	पुनरीक्षित अनुमान 2017-2018	आय-व्ययक अनुमान 2018-2019		वास्तविक आँकड़े 2016-2017	आय-व्ययक अनुमान 2017-2018	पुनरीक्षित अनुमान 2017-2018	आय-व्ययक अनुमान 2018-2019
--	--	--	--	01-स्थानीय निकायों के कर्मचारियों का सामूहिक बीमा	--	--	--	--
0.05	--	--	--	02-अन्य	--	--	--	--
0.05	--	--	--	योग :106	--	--	--	--
107-राज्य सरकारी कर्मचारी समूह बीमा योजना								
01-उत्तर प्रदेश सरकारी कर्मचारी समूह बीमा योजना-बीमा निधि								
0101-पुलिस विभाग के कर्मचारियों को छोड़ कर शेष कर्मचारियों से प्राप्त धनराशि।								
6583.20	7000.00	7000.00	7000.00		4634.89	5000.00	5000.00	5000.00
0102-पुलिस विभाग के कर्मचारियों से प्राप्त धनराशि।								
971.54	2000.00	2000.00	1000.00		1405.32	1700.00	1700.00	1500.00
7554.74	9000.00	9000.00	8000.00	योग :01	6040.21	1700.00	6700.00	6500.00
02-उत्तर प्रदेश सरकारी कर्मचारी समूह बीमा योजना बचत निधि								
0201-पुलिस विभाग के कर्मचारियों को छोड़ कर शेष कर्मचारियों से प्राप्त धनराशि।								
24006.86	35000.00	35000.00	30000.00		14894.74	20000.00	20000.00	15000.00

लोक लेखा

पृष्ठ संख्या.5.13

(₹ लाख में)

प्राप्तियाँ				विवरण	संवितरण			
वास्तविक आँकड़े 2016-2017	आय-व्ययक अनुमान 2017-2018	पुनरीक्षित अनुमान 2017-2018	आय-व्ययक अनुमान 2018-2019		वास्तविक आँकड़े 2016-2017	आय-व्ययक अनुमान 2017-2018	पुनरीक्षित अनुमान 2017-2018	आय-व्ययक अनुमान 2018-2019
7569.20	10000.00	10000.00	10000.00	0202-पुलिस विभाग के कर्मचारियों से प्राप्त धनराशि।	4798.65	3000.00	3000.00	5000.00
31576.06	45000.00	45000.00	40000.00	योग :02	19693.39	3000.00	23000.00	20000.00
--	--	--	--	03-सामूहिक बीमा के भुगतान में हुये विलम्ब की अवधि पर देय ब्याज	--	10.00	10.00	10.00
39130.80	54000.00	54000.00	48000.00	योग :107	25733.60	29710.00	29710.00	26510.00
				800-अन्य जमा				
64.00	--	--	--	01-स्थानीय निकायों के कर्मचारियों से प्राप्त सामूहिक बीमा की धनराशि।	--	--	--	--
64.00	--	--	--	योग :800	--	--	--	--
39194.92	54000.00	54000.00	48000.00	योग :8011	25733.60	29710.00	29710.00	26510.00
				8115-मूल्य हास/नवीनीकरण आरक्षित निधि				
--	--	--	--	101-*मूल्यहास आरक्षित निधि-रेलवे(वाणिज्यिक लाइन)	--	--	--	--
--	--	--	--	योग :101	--	--	--	--
				103-मूल्य हास आरक्षित निधि सरकारी वाणिज्यिक विभाग तथा उपक्रम				

लोक लेखा

पृष्ठ संख्या.5.14

(₹ लाख में)

प्राप्तियाँ				विवरण	संवितरण			
वास्तविक आँकड़े	आय-व्ययक अनुमान	पुनरीक्षित अनुमान	आय-व्ययक अनुमान		वास्तविक आँकड़े	आय-व्ययक अनुमान	पुनरीक्षित अनुमान	आय-व्ययक अनुमान
2016-2017	2017-2018	2017-2018	2018-2019		2016-2017	2017-2018	2017-2018	2018-2019
				01-सिंचाई				
--	--	--	--	0101-रक्षित निधि	--	--	--	--
--	--	--	--	0102-ब्याज संबंधी प्राप्तियाँ	--	--	--	--
--	--	--	--	योग :01	--	--	--	--
--	--	--	--	02-अवमूल्यन रक्षित निधि सूक्ष्म उपयंत्रशाला	--	--	--	--
--	--	--	--	03-मूल्यह्रास आरक्षित निधि - बिजली	--	--	--	--
--	--	--	--	योग :103	--	--	--	--
--	--	--	--	योग :8115	--	--	--	--
				8121-सामान्य तथा अन्य आरक्षित निधियां				
--	--	--	--	101-सरकारी वाणिज्यिक विभागों/उपक्रमों की सामान्य तथा अन्य आरक्षित निधियाँ	--	--	--	--
--	--	--	--	योग :101	--	--	--	--
				102-कृषि प्रयोजनों के लिए विकास निधि				
--	--	--	--	01-किसान सहायता निधि	--	--	--	--
--	--	--	--	योग :102	--	--	--	--
--	--	--	--	111-आकस्मिकता आरक्षित निधि - बिजली	--	--	--	--

लोक लेखा

पृष्ठ संख्या.5.15

(₹ लाख में)

प्राप्तियाँ					संवितरण			
वास्तविक आँकड़े	आय-व्ययक अनुमान	पुनरीक्षित अनुमान	आय-व्ययक अनुमान	विवरण	वास्तविक आँकड़े	आय-व्ययक अनुमान	पुनरीक्षित अनुमान	आय-व्ययक अनुमान
2016-2017	2017-2018	2017-2018	2018-2019		2016-2017	2017-2018	2017-2018	2018-2019
--	--	--	--	योग :111	--	--	--	--
--	--	--	--	योग :8121	--	--	--	--
8222-निक्षेप निधि								
01-ऋण घटाने या उसके परिहार के लिये विनियोजन								
101-निक्षेप निधि								
01-उत्तर प्रदेश राज्य विकास ऋणों की संहत								
ऋण शोधन निधि।								
1077235.00	1223222.60	1223222.60	2640395.00	0101-राजस्व लेखे से संक्रमण	--	--	--	--
--	--	--	--	0102-ब्याज प्राप्तियाँ	--	--	--	--
--	--	--	--	0103-बाजार कर्ज का भुगतान	414560.80	442200.00	442200.00	1269333.00
1077235.00	1223222.60	1223222.00	2640395.00	योग :01	414560.80	442200.00	442200.00	1269333.00
02-जमींदारी विनाश प्रतिकर बंधक स्टाक								
--	--	--	--	प्रमाणकों के विमोचन के लिये ऋण शोधन निधि।	--	--	--	--
1077235.00	1223222.60	1223222.60	2640395.00	योग :101	414560.80	442200.00	442200.00	1269333.00
1077235.00	1223222.60	1223222.60	2640395.00	योग :01	414560.80	442200.00	442200.00	1269333.00

लोक लेखा

पृष्ठ संख्या.5.16

(₹ लाख में)

प्राप्तियाँ				विवरण	संवितरण			
वास्तविक आँकड़े	आय-व्ययक अनुमान	पुनरीक्षित अनुमान	आय-व्ययक अनुमान		वास्तविक आँकड़े	आय-व्ययक अनुमान	पुनरीक्षित अनुमान	आय-व्ययक अनुमान
2016-2017	2017-2018	2017-2018	2018-2019		2016-2017	2017-2018	2017-2018	2018-2019
1077235.00	1223222.60	1223222.60	2640395.00	योग :8222	414560.80	442200.00	442200.00	1269333.00
				8223-अकाल राहत निधि				
				101-अकाल राहत निधि				
--	--	--	--	01-अविनियोजित राशि	--	--	--	--
--	--	--	--	योग :101	--	--	--	--
--	--	--	--	योग :8223	--	--	--	--
				8225-सड़क तथा सेतु निधि				
				02-राज्य सड़क तथा सेतु निधि				
				101-राज्य सड़क तथा सेतु निधि				
440000.00	200000.00	200000.00	300000.00	01-राज्य सड़क निधि	440000.00	200000.00	210000.00	300000.00
--	--	--	--	02-राज्य पुल निधि	--	--	--	--
440000.00	200000.00	200000.00	300000.00	योग :101	440000.00	200000.00	210000.00	300000.00
440000.00	200000.00	200000.00	300000.00	योग :02	440000.00	200000.00	210000.00	300000.00
440000.00	200000.00	200000.00	300000.00	योग :8225	440000.00	200000.00	210000.00	300000.00
				8226-मूल्य ह्रास/नवीनीकरण आरक्षित निधि				

लोक लेखा

पृष्ठ संख्या.5.17

(₹ लाख में)

प्राप्तियाँ				विवरण	संवितरण			
वास्तविक आँकड़े 2016-2017	आय-व्ययक अनुमान 2017-2018	पुनरीक्षित अनुमान 2017-2018	आय-व्ययक अनुमान 2018-2019		वास्तविक आँकड़े 2016-2017	आय-व्ययक अनुमान 2017-2018	पुनरीक्षित अनुमान 2017-2018	आय-व्ययक अनुमान 2018-2019
				102-सरकारी अवाणिज्यिक विभागों की मूल्य ह्रास आरक्षित निधि				
				01-सरकारी (केन्द्रीय) मुद्रणालय				
--	--	--	--	0101-राजस्व लेखे से संक्रमण	--	--	--	--
--	--	--	--	योग :01	--	--	--	--
--	--	--	--	02-लोक निर्माण विभाग	--	--	--	--
--	--	--	--	योग :102	--	--	--	--
--	--	--	--	योग :8226	--	--	--	--
				8228-राजस्व आरक्षित निधि				
--	--	--	--	101-राजस्व आरक्षित निधि	--	--	--	--
--	--	--	--	योग :101	--	--	--	--
--	--	--	--	योग :8228	--	--	--	--
				8229-विकास तथा कल्याण निधि				
				101-शिक्षा प्रयोजनों के लिये विकास निधि				
				01-उत्तर प्रदेश भाषा निधि				
--	--	--	--	0101-रक्षित निधि	--	115.00	115.00	115.00

लोक लेखा

पृष्ठ संख्या.5.18

(₹ लाख में)

प्राप्तियाँ				विवरण	संवितरण			
वास्तविक आँकड़े 2016-2017	आय-व्ययक अनुमान 2017-2018	पुनरीक्षित अनुमान 2017-2018	आय-व्ययक अनुमान 2018-2019		वास्तविक आँकड़े 2016-2017	आय-व्ययक अनुमान 2017-2018	पुनरीक्षित अनुमान 2017-2018	आय-व्ययक अनुमान 2018-2019
--	--	--	--	0102-ब्याज प्राप्तियाँ	--	--	--	--
--	--	--	--	योग :01	--	--	115.00	115.00
--	--	--	--	योग :101	--	115.00	115.00	115.00
				102-चिकित्सा तथा लोक स्वास्थ्य प्रयोजनों के लिये विकास निधि				
--	--	--	--	01-चिकित्सालय निधि, उत्तर प्रदेश	--	--	--	--
--	--	--	--	योग :102	--	--	--	--
				103-कृषि प्रयोजनों के लिये विकास निधि				
--	--	--	--	01-उत्तर प्रदेश गन्ना अनुसंधान एवं विकास निधि	--	600.00	570.00	--
				02-लोक निर्माण विभाग				
--	--	--	--	0201-राजस्व लेखे	--	--	--	--
--	--	--	--	0202-पूँजी लेखे	--	--	--	--
--	--	--	--	योग :02	--	--	--	--
--	--	--	--	योग :103	--	600.00	570.00	--
--	--	--	--	105-चीनी विकास निधि	--	--	--	--

लोक लेखा

पृष्ठ संख्या.5.19

(₹ लाख में)

प्राप्तियाँ				विवरण	संवितरण			
वास्तविक आँकड़े 2016-2017	आय-व्ययक अनुमान 2017-2018	पुनरीक्षित अनुमान 2017-2018	आय-व्ययक अनुमान 2018-2019		वास्तविक आँकड़े 2016-2017	आय-व्ययक अनुमान 2017-2018	पुनरीक्षित अनुमान 2017-2018	आय-व्ययक अनुमान 2018-2019
--	--	--	--	योग :105	--	--	--	--
				106-औद्योगिक विकास निधि				
				01-उत्तर प्रदेश, शक्कर फैक्ट्रियां पुनः स्थापना, आधुनिकीकरण तथा स्थापना निधि	--	400.00	380.00	--
--	--	--	--	02-उत्तर प्रदेश गन्ना मूल्य के भुगतान के लिये ऋण सहायता निधि	--	500.00	475.00	--
--	--	--	--	03-रूपण औद्योगिक इकाइयों के उत्पादकता अध्ययन एवं आधुनिकीकरण सहायतार्थ निधि	--	--	--	--
--	--	--	--	04-उत्तर प्रदेश खनिज विकास निधि				
--	--	--	--	0401-रक्षित निधि	--	--	--	--
--	--	--	--	योग :04	--	--	--	--
--	--	--	--	योग :106	--	900.00	855.00	--
				109-सहकारी विकास निधि				
--	--	--	--	01-राज्य सहकारी विकास निधि	--	--	--	--
--	--	--	--	योग :109	--	--	--	--

लोक लेखा

पृष्ठ संख्या.5.20

(₹ लाख में)

प्राप्तियाँ				विवरण	संवितरण			
वास्तविक आँकड़े 2016-2017	आय-व्ययक अनुमान 2017-2018	पुनरीक्षित अनुमान 2017-2018	आय-व्ययक अनुमान 2018-2019		वास्तविक आँकड़े 2016-2017	आय-व्ययक अनुमान 2017-2018	पुनरीक्षित अनुमान 2017-2018	आय-व्ययक अनुमान 2018-2019
				200-अन्य विकास तथा कल्याण निधि				
				01-उत्तर प्रदेश पुलिस गृह निर्माण निधि				
--	--	--	--	0101-रक्षित निधि	--	--	--	--
--	--	--	--	0102-ब्याज प्राप्तियाँ	--	--	--	--
--	--	--	--	योग :01	--	--	--	--
				03-उत्तर प्रदेश सरकारी कर्मचारी आवास निधि				
--	--	--	--	04-संतुलित क्षेत्रीय विकास निधि	--	--	--	--
--	--	--	--	08-आचार्य नरेन्द्र देव निधि	--	--	--	--
				09-पूर्वाचल विकास निधि				
--	--	--	--	0901-रक्षित निधि	--	--	--	--
--	--	--	--	योग :09	--	--	--	--
--	--	--	--	11-उत्तर प्रदेश कल्याण निधि	--	166.67	158.34	--
--	--	--	--	12-ताजट्रैपीजियम योजना के कार्यान्वयन के लिये रक्षित निधि	--	--	--	--
--	--	--	--	13-उ. प्र. खनिज विकास निधि	--	--	--	--
250000.00	31500.00	31500.00	--	14-उत्तर प्रदेश व्यापार विकास निधि	228775.63	31500.00	31500.00	29800.00

लोक लेखा

पृष्ठ संख्या.5.21

(₹ लाख में)

प्राप्तियाँ				विवरण	संवितरण			
वास्तविक आँकड़े	आय-व्ययक अनुमान	पुनरीक्षित अनुमान	आय-व्ययक अनुमान		वास्तविक आँकड़े	आय-व्ययक अनुमान	पुनरीक्षित अनुमान	आय-व्ययक अनुमान
2016-2017	2017-2018	2017-2018	2018-2019		2016-2017	2017-2018	2017-2018	2018-2019
--	--	--	--	15-अध्यापक आनुतोषिक निधि	--	--	--	--
--	--	--	--	16-शक्कर शोध एवं श्रमिक आवास व्यवस्था निधि	--	--	--	--
--	--	--	--	18-ग्राम विकास निधि	--	--	--	--
250000.00	31500.00	31500.00	--	योग :200	228775.63	31666.67	31658.34	29800.00
250000.00	31500.00	31500.00	--	योग :8229	228775.63	33281.67	33198.34	29915.00
				8235-सामान्य तथा अन्य आरक्षित निधियां				
				101-सरकारी वाणिज्यिक विभागों /उपक्रमों की सामान्य आरक्षित निधियां				
5089.33	--	--	--	01-सरकारी वाणिज्यिक विभागों /उपक्रमों की सामान्य आरक्षित निधियां	--	--	--	--
5089.33	--	--	--	योग :101	--	--	--	--
				102-जमींदारी उन्मूलन निधि				
				01-रक्षित निधि				
6.04	--	--	--	0101-काश तकारों को वापस किये गये लगान	--	--	--	--
6.04	--	--	--	योग :01	--	--	--	--

लोक लेखा

पृष्ठ संख्या.5.22

(₹ लाख में)

प्राप्तियाँ					संवितरण			
वास्तविक आँकड़े	आय-व्ययक अनुमान	पुनरीक्षित अनुमान	आय-व्ययक अनुमान	विवरण	वास्तविक आँकड़े	आय-व्ययक अनुमान	पुनरीक्षित अनुमान	आय-व्ययक अनुमान
2016-2017	2017-2018	2017-2018	2018-2019		2016-2017	2017-2018	2017-2018	2018-2019
6.04	--	--	--	योग :102	--	--	--	--
-0.49	--	--	--	105-सामान्य बीमा निधि	--	--	--	--
-0.49	--	--	--	योग :105	--	--	--	--
111-स्टेट डिजास्टर रेस्पान्स फण्ड								
228249.76	155700.00	155700.00	164000.00	01-रक्षित निधि	193483.67	155700.00	155700.00	164000.00
--	250.00	250.00	--	02-स्टेट डिजास्टर मिटिगेशन फण्ड	--	250.00	250.00	--
--	250.00	250.00	--	03-डिस्ट्रिक्ट डिजास्टर मिटिगेशन फण्ड	--	250.00	250.00	--
228249.76	156200.00	156200.00	164000.00	योग :111	193483.67	156200.00	156200.00	164000.00
200-अन्य निधियां								
--	--	--	--	01-अन्य निधियां	--	--	--	--
--	--	--	--	02-उ.प्र. पुलिस यातायात प्रबन्धन निधि	--	--	--	--
--	5024.77	7400.00	7400.00	03-उत्तर प्रदेश सडक सुरक्षा कोष	1256.97	7400.00	7400.00	7400.31
--	5024.77	7400.00	7400.00	योग :200	1256.97	7400.00	7400.00	7400.31
233344.64	161224.77	163600.00	171400.00	योग :8235	194740.64	163600.00	163600.00	171400.31
8336-सिविल जमा								
--	--	--	--	101-प्रतिभूति जमा	--	--	--	--

लोक लेखा

पृष्ठ संख्या.5.23

(₹ लाख में)

प्राप्तियाँ				विवरण	संवितरण			
वास्तविक आँकड़े 2016-2017	आय-व्ययक अनुमान 2017-2018	पुनरीक्षित अनुमान 2017-2018	आय-व्ययक अनुमान 2018-2019		वास्तविक आँकड़े 2016-2017	आय-व्ययक अनुमान 2017-2018	पुनरीक्षित अनुमान 2017-2018	आय-व्ययक अनुमान 2018-2019
--	--	--	--	योग :101	--	--	--	--
--	--	--	--	योग :8336	--	--	--	--
8338-स्थानीय निधियों की जमा								
104-अन्य स्वायत्त निकायों की जमा								
01-आधारित विद्यालयों (बेसिक स्कूलों) के								
--	0.01	0.01	0.01	शिक्षण और शिक्षणेत्र कर्मचारियों की भविष्य निधियों के लेन-देन	--	0.01	0.01	0.01
02-अन्य सहाय्यित शिक्षण संस्थाओं								
(माध्यमिक स्तर तक के विद्यालयों) के								
--	0.01	0.01	0.01	शिक्षण एवं शिक्षणेत्र कर्मचारियों की भविष्य निधियों के लेन-देन	10.30	0.01	0.01	0.01
03-अन्य सहाय्यित शिक्षण संस्थाओं								
(स्नातक/स्नातकोत्तर महाविद्यालयों एवं								
--	0.01	0.01	0.01	विश्वविद्यालयों) के शिक्षण और शिक्षणेत्र कर्मचारियों की भविष्य निधियों के लेन-देन	--	0.01	0.01	0.01
04-बेसिक शिक्षा परिषद् मुख्यालय के								
--	0.01	0.01	0.01	कर्मचारियों की भविष्य निधियों के लेन-देन	--	0.01	0.01	0.01

लोक लेखा

पृष्ठ संख्या.5.24

(₹ लाख में)

प्राप्तियाँ				विवरण	संवितरण			
वास्तविक आँकड़े	आय-व्ययक अनुमान	पुनरीक्षित अनुमान	आय-व्ययक अनुमान		वास्तविक आँकड़े	आय-व्ययक अनुमान	पुनरीक्षित अनुमान	आय-व्ययक अनुमान
2016-2017	2017-2018	2017-2018	2018-2019		2016-2017	2017-2018	2017-2018	2018-2019
--	0.01	0.01	0.01	05-समाज कल्याण विभाग से सहायता प्राप्त प्राइमरी पाठशालाओं के अध्यापकों की भविष्य निधि के लेन-देन	--	0.01	0.01	0.01
--	0.01	0.01	0.01	06-उत्तर प्रदेश सैनिक स्कूल के शिक्षण और शिक्षणेत्तर कर्मचारियों की भविष्य निधियों के लेन-देन	--	0.01	0.01	0.01
--	0.01	0.01	0.01	07-उत्तर प्रदेश हिन्दी संस्थान के अधिकारियों/कर्मचारियों की भविष्य निधियों के लेन-देन	--	0.01	0.01	0.01
--	0.01	0.01	0.01	08-उत्तर प्रदेश स्पोर्ट्स कालेज, लखनऊ के अधिकारियों/कर्मचारियों की भविष्य निधियों के लेन-देन	--	0.01	0.01	0.01
--	0.01	0.01	0.01	09-अन्य अरबी मदरसों के लिये निधि	2.19	0.01	0.01	0.01
--	0.09	0.09	0.09	योग :104	12.49	0.09	0.09	0.09
--	0.09	0.09	0.09	योग :8338	12.49	0.09	0.09	0.09

8342-अन्य जमा

117-सरकारी कर्मचारियों के लिए निर्धारित
अंशदायी पेंशन स्कीम

लोक लेखा

पृष्ठ संख्या.5.25

(₹ लाख में)

प्राप्तियाँ				विवरण	संवितरण			
वास्तविक आँकड़े	आय-व्ययक अनुमान	पुनरीक्षित अनुमान	आय-व्ययक अनुमान		वास्तविक आँकड़े	आय-व्ययक अनुमान	पुनरीक्षित अनुमान	आय-व्ययक अनुमान
2016-2017	2017-2018	2017-2018	2018-2019		2016-2017	2017-2018	2017-2018	2018-2019
				01-राज्य कर्मचारियों के लिये निर्धारित अंशदान पेंशन योजना				
74745.94	70000.00	70000.00	100000.00	0101-राज्य कर्मचारियों का अंशदान -टियर-I	76472.91	70000.00	70000.00	100000.00
74726.71	70000.00	70000.00	100000.00	0102-राज्य सरकार / सेवायोजक का अंशदान -टियर-I	76422.01	70000.00	70000.00	100000.00
--	3000.00	3000.00	1000.00	0103-निर्धारित अंशदायी पेंशन योजना निधि में जमा राशि पर ब्याज	--	3000.00	3000.00	1000.00
149472.65	143000.00	143000.00	201000.00	योग :01	152894.92	3000.00	143000.00	201000.00
149472.65	143000.00	143000.00	201000.00	योग :117	152894.92	143000.00	143000.00	201000.00
				120-विविध जमा				
8747.80	--	--	--	01-प्रवेश कर की प्राप्तियां	255.11	--	--	--
				02-सहायता प्राप्त शिक्षण संस्थाओं के शिक्षकों एवं शिक्षणेत्तर कर्मचारियों तथा शासन के नियंत्रणाधीन स्वायत्तशासी संस्थाओं के कर्मचारियों के लिए निर्धारित अंशदान पेंशन योजना				
16007.44	10000.00	10000.00	15000.00	0201-सहायता प्राप्त शिक्षण संस्थाओं के	3447.30	10000.00	10000.00	15000.00

लोक लेखा

पृष्ठ संख्या.5.26

(₹ लाख में)

प्राप्तियाँ				विवरण	संवितरण			
वास्तविक आँकड़े 2016-2017	आय-व्ययक अनुमान 2017-2018	पुनरीक्षित अनुमान 2017-2018	आय-व्ययक अनुमान 2018-2019		वास्तविक आँकड़े 2016-2017	आय-व्ययक अनुमान 2017-2018	पुनरीक्षित अनुमान 2017-2018	आय-व्ययक अनुमान 2018-2019
				शिक्षकों एवं शिक्षणेत्तर कर्मचारियों का अंशदान				
126.01	1000.00	1000.00	1500.00	0202-शासन के नियंत्रणाधीन स्वायत्तशासी संस्थाओं के कर्मचारियों का अंशदान	--	1000.00	1000.00	1500.00
605.60	10000.00	10000.00	15000.00	0203-सहायता प्राप्त शिक्षण संस्थाओं के शिक्षकों एवं शिक्षणेत्तर कर्मचारियों के लिए राज्य सरकार का अंशदान	--	10000.00	10000.00	15000.00
--	1000.00	1000.00	1500.00	0204-शासन के नियंत्रणाधीन स्वायत्तशासी संस्थाओं के कर्मचारियों के लिए राज्य सरकार का अंशदान	--	1000.00	1000.00	1500.00
--	1000.00	1000.00	1500.00	0205-सहायता प्राप्त शिक्षण संस्थाओं के शिक्षकों एवं शिक्षणेत्तर कर्मचारियों के लिए निर्धारित अंशदायी पेंशन योजना निधि में जमा राशि पर ब्याज	--	1000.00	1000.00	1500.00
357.08	100.00	100.00	100.00	0206-शासन के नियंत्रणाधीन स्वायत्तशासी संस्थाओं के कर्मचारियों के लिए निर्धारित अंशदायी पेंशन योजना निधि में जमा राशि पर ब्याज	--	100.00	100.00	100.00

लोक लेखा

पृष्ठ संख्या.5.27

(₹ लाख में)

प्राप्तियाँ					संवितरण			
वास्तविक आँकड़े	आय-व्ययक अनुमान	पुनरीक्षित अनुमान	आय-व्ययक अनुमान	विवरण	वास्तविक आँकड़े	आय-व्ययक अनुमान	पुनरीक्षित अनुमान	आय-व्ययक अनुमान
2016-2017	2017-2018	2017-2018	2018-2019		2016-2017	2017-2018	2017-2018	2018-2019
17096.13	23100.00	23100.00	34600.00	योग :02	3447.30	100.00	23100.00	34600.00
25843.93	23100.00	23100.00	34600.00	योग :120	3702.41	23100.00	23100.00	34600.00
175316.58	166100.00	166100.00	235600.00	योग :8342	156597.33	166100.00	166100.00	235600.00
8443-सिविल जमा								
40208.23	25000.00	25000.00	30000.00	101-राजस्व जमा	45149.45	30000.00	30000.00	35000.00
40208.23	25000.00	25000.00	30000.00	योग :101	45149.45	30000.00	30000.00	35000.00
--	--	--	--	102-सीमा शुल्क एवं अफीम जमा	--	--	--	--
--	--	--	--	योग :102	--	--	--	--
21809.21	30000.00	30000.00	30000.00	103-प्रतिभूति जमा	20267.60	17000.00	17000.00	32000.00
21809.21	30000.00	30000.00	30000.00	योग :103	20267.60	17000.00	17000.00	32000.00
104-सिविल न्यायालय जमा								
44857.16	60000.00	60000.00	60000.00	01-सिविल न्यायालय	11283.74	20000.00	20000.00	25000.00
--	1500.00	1500.00	2000.00	02-उच्च न्यायालय	8380.55	1000.00	1000.00	1500.00
44857.16	61500.00	61500.00	62000.00	योग :104	19664.29	21000.00	21000.00	26500.00
-19.29	160.00	160.00	150.00	105-आपराधिक न्यायालय जमा	87.03	98.00	98.00	100.00

लोक लेखा

पृष्ठ संख्या.5.28

(₹ लाख में)

प्राप्तियाँ					संवितरण			
वास्तविक आँकड़े	आय-व्ययक अनुमान	पुनरीक्षित अनुमान	आय-व्ययक अनुमान	विवरण	वास्तविक आँकड़े	आय-व्ययक अनुमान	पुनरीक्षित अनुमान	आय-व्ययक अनुमान
2016-2017	2017-2018	2017-2018	2018-2019		2016-2017	2017-2018	2017-2018	2018-2019
-19.29	160.00	160.00	150.00	योग :105	87.03	98.00	98.00	100.00
163.10	--	--	--	106-व्यक्तिगत जमा	48.78	--	--	--
163.10	--	--	--	योग :106	48.78	--	--	--
9.51	--	--	--	107-न्यास-ब्याज निधि	10.03	--	--	--
9.51	--	--	--	योग :107	10.03	--	--	--
551890.83	650000.00	--	--	108-लोक निर्माण कार्य जमा	543072.02	650000.00	--	--
551890.83	650000.00	--	--	योग :108	543072.02	650000.00	--	--
45267.01	35000.00	35000.00	50000.00	109-वन जमा राशि	11084.02	20000.00	20000.00	40000.00
45267.01	35000.00	35000.00	50000.00	योग :109	11084.02	20000.00	20000.00	40000.00
--	--	--	--	110-पुलिस निधि की जमा	--	--	--	--
--	--	--	--	योग :110	--	--	--	--
--	--	--	--	111-अन्य विभागीय जमा	--	--	--	--
--	--	--	--	योग :111	--	--	--	--
--	--	--	--	115-सरकारी वाणिज्यिक उपक्रमों द्वारा की गई जमा	--	--	--	--
--	--	--	--	योग :115	--	--	--	--

लोक लेखा

पृष्ठ संख्या.5.29

(₹ लाख में)

प्राप्तियाँ				विवरण	संवितरण			
वास्तविक आँकड़े 2016-2017	आय-व्ययक अनुमान 2017-2018	पुनरीक्षित अनुमान 2017-2018	आय-व्ययक अनुमान 2018-2019		वास्तविक आँकड़े 2016-2017	आय-व्ययक अनुमान 2017-2018	पुनरीक्षित अनुमान 2017-2018	आय-व्ययक अनुमान 2018-2019
1.17	--	--	--	116-विभिन्न केन्द्रीय तथा राज्य अधिनियमों के अधीन जमा	5.93	--	--	--
1.17	--	--	--	योग :116	5.93	--	--	--
341782.55	500000.00	500000.00	500000.00	117-सार्वजनिक निकायों या निजी व्यक्तियों के लिये किये गये कार्य के लिये जमा	362201.30	450000.00	600000.00	700000.00
341782.55	500000.00	500000.00	500000.00	योग :117	362201.30	450000.00	600000.00	700000.00
				121-चुनावों के संबंध में जमा				
706.08	0.01	0.01	0.01	01-राज्य विधान मंडल के लिये उम्मीदवारों द्वारा किये गये जमा	15321.50	0.01	0.01	0.01
--	0.01	0.01	0.01	02-संसद के लिये उम्मीदवारों द्वारा किये गये जमा	--	0.01	0.01	0.01
--	0.01	0.01	0.01	03-चुनाव याचिकाओं के लिये किये गये जमा	--	0.01	0.01	0.01
--	0.01	0.01	0.01	04-चुनाव अपीलों के लिये किये गये जमा	--	0.01	0.01	0.01
--	0.01	0.01	0.01	05-स्थानीय निकायों के निर्वाचन के लिये जमा	--	0.01	0.01	0.01
--	--	--	--	06-पंचायत चुनाव	--	--	--	--
706.08	0.05	0.05	0.05	योग :121	15321.50	0.05	0.05	0.05

लोक लेखा

पृष्ठ संख्या.5.30

(₹ लाख में)

प्राप्तियाँ				विवरण	संवितरण			
वास्तविक आँकड़े 2016-2017	आय-व्ययक अनुमान 2017-2018	पुनरीक्षित अनुमान 2017-2018	आय-व्ययक अनुमान 2018-2019		वास्तविक आँकड़े 2016-2017	आय-व्ययक अनुमान 2017-2018	पुनरीक्षित अनुमान 2017-2018	आय-व्ययक अनुमान 2018-2019
1239.76	4000.00	4000.00	5000.00	123-शैक्षणिक संस्थाओं की जमा	3739.94	3600.00	3600.00	4800.00
1239.76	4000.00	4000.00	5000.00	योग :123	3739.94	3600.00	3600.00	4800.00
105.79	200.00	200.00	200.00	129-शराब, गांजा तथा भांग के लागत मूल के कारण जमा	96.97	200.00	200.00	200.00
105.79	200.00	200.00	200.00	योग :129	96.97	200.00	200.00	200.00
				800-अन्य जमा				
28551.59	120000.00	120000.00	80000.00	01-विविध जमा	--	200000.00	200000.00	170000.00
--	1010.00	1010.00	1200.00	02-जनगणना-2011	--	980.00	980.00	1000.00
28551.59	121010.00	121010.00	81200.00	योग :800	107794.35	200980.00	200980.00	171000.00
1076572.70	1426870.05	776870.05	758550.05	योग :8443	1128543.21	1392878.05	892878.05	1009600.05
				8448-स्थानीय निधियों की जमा				
855.24	5000.00	5000.00	7000.00	101-जिला निधियां	7022.49	5000.00	5000.00	7000.00
855.24	5000.00	5000.00	7000.00	योग :101	7022.49	5000.00	5000.00	7000.00
17834.68	110000.00	110000.00	110000.00	102-नगर पालिका संबंधी निधियां	40751.08	100000.00	100000.00	100000.00
17834.68	110000.00	110000.00	110000.00	योग :102	40751.08	100000.00	100000.00	100000.00
--	500.00	500.00	500.00	103-छावनी संबंधी निधियां	--	700.00	700.00	700.00

लोक लेखा

पृष्ठ संख्या.5.31

(₹ लाख में)

प्राप्तियाँ				विवरण	संवितरण			
वास्तविक आँकड़े 2016-2017	आय-व्ययक अनुमान 2017-2018	पुनरीक्षित अनुमान 2017-2018	आय-व्ययक अनुमान 2018-2019		वास्तविक आँकड़े 2016-2017	आय-व्ययक अनुमान 2017-2018	पुनरीक्षित अनुमान 2017-2018	आय-व्ययक अनुमान 2018-2019
--	500.00	500.00	500.00	योग :103	--	700.00	700.00	700.00
--	--	--	--	104-भारतीय बीमा संघ की निधियाँ	--	--	--	--
--	--	--	--	योग :104	--	--	--	--
--	--	--	--	105-राज्य परिवहन निगम की निधियां	--	--	--	--
--	--	--	--	योग :105	--	--	--	--
984.30	3000.00	3000.00	3000.00	106-भारतीय कृषि अनुसंधान परिषद् की निधियां	988.23	5000.00	5000.00	5000.00
984.30	3000.00	3000.00	3000.00	योग :106	988.23	5000.00	5000.00	5000.00
--	--	--	--	108-राज्य आवास बोर्ड निधियां	--	--	--	--
--	--	--	--	योग :108	--	--	--	--
293.17	--	--	--	109-पंचायत निकाय निधियां	42.22	--	--	--
293.17	--	--	--	योग :109	42.22	--	--	--
12469.12	50000.00	50000.00	2000.00	110-शिक्षा निधियां	13218.12	55000.00	55000.00	7000.00
12469.12	50000.00	50000.00	2000.00	योग :110	13218.12	55000.00	55000.00	7000.00
--	--	--	--	112-पत्तन तथा नौसैनिक निधियां	--	--	--	--
--	--	--	--	योग :112	--	--	--	--

लोक लेखा

पृष्ठ संख्या.5.32

(₹ लाख में)

प्राप्तियाँ				विवरण	संवितरण			
वास्तविक आँकड़े 2016-2017	आय-व्ययक अनुमान 2017-2018	पुनरीक्षित अनुमान 2017-2018	आय-व्ययक अनुमान 2018-2019		वास्तविक आँकड़े 2016-2017	आय-व्ययक अनुमान 2017-2018	पुनरीक्षित अनुमान 2017-2018	आय-व्ययक अनुमान 2018-2019
				120-अन्य निधियां				
4292.12	30000.00	30000.00	40000.00	01-नगर तथा बाजार निधियां	10522.33	32800.00	32800.00	35000.00
				03-बेसिक शिक्षा निधि				
47754.66	65000.00	65000.00	60000.00	0301-मुख्यालय खाता	20565.74	65000.00	65000.00	60000.00
11.78	50000.00	50000.00	55000.00	0302-जिला खाता	168.87	50000.00	50000.00	55000.00
--	--	--	--	0303-अन्य निधियाँ	20.11	--	--	--
47766.44	115000.00	115000.00	115000.00	योग :03	20754.72	--	115000.00	115000.00
1007.11	--	--	--	04-क्षेत्र समिति तथा राज्य विद्युत परिषद् निधि	2143.58	--	--	--
101198.63	--	--	--	05-क्षेत्र समिति निधियां	76052.41	--	--	--
				06-अन्य निधियां अन्तोदय				
83523.77	--	--	--	0601-मंडी समिति	85029.31	--	--	--
2720.44	--	--	--	0602-स्थानीय जमा निधि	4948.58	--	--	--
15.52	--	--	--	0603-ग्राम पंचायत निधि	1.45	--	--	--
2613.06	--	--	--	0604-अन्य	6122.38	--	--	--
88872.79	--	--	--	योग :06	96101.72	--	--	--
246625.86	145000.00	145000.00	155000.00	योग :120	205574.76	147800.00	147800.00	150000.00

लोक लेखा

पृष्ठ संख्या.5.33

(₹ लाख में)

प्राप्तियाँ				विवरण	संवितरण			
वास्तविक आँकड़े	आय-व्ययक अनुमान	पुनरीक्षित अनुमान	आय-व्ययक अनुमान		वास्तविक आँकड़े	आय-व्ययक अनुमान	पुनरीक्षित अनुमान	आय-व्ययक अनुमान
2016-2017	2017-2018	2017-2018	2018-2019		2016-2017	2017-2018	2017-2018	2018-2019
279062.37	313500.00	313500.00	277500.00	योग :8448	267596.90	313500.00	313500.00	269700.00
				8449-अन्य जमा				
--	--	--	--	110-वैयक्तिक क्षति (प्रतिकर तथा बीमा निधि)	--	--	--	--
--	--	--	--	योग :110	--	--	--	--
				120-विविध जमा				
--	--	--	--	01-उद्योग बन्धु के जमा	--	--	--	--
--	--	--	--	योग :120	--	--	--	--
--	--	--	--	योग :8449	--	--	--	--
				8550-सिविल अग्रिम				
45291.30	--	--	--	101-वन अग्रिम	53573.95	--	--	--
45291.30	--	--	--	योग :101	53573.95	--	--	--
--	--	--	--	102-राजस्व अग्रिम	--	--	--	--
--	--	--	--	योग :102	--	--	--	--
--	--	--	--	103-अन्य विभागीय अग्रिम	--	--	--	--
--	--	--	--	योग :103	--	--	--	--

लोक लेखा

पृष्ठ संख्या.5.34

(₹ लाख में)

प्राप्तियाँ				विवरण	संवितरण			
वास्तविक आँकड़े	आय-व्ययक अनुमान	पुनरीक्षित अनुमान	आय-व्ययक अनुमान		वास्तविक आँकड़े	आय-व्ययक अनुमान	पुनरीक्षित अनुमान	आय-व्ययक अनुमान
2016-2017	2017-2018	2017-2018	2018-2019		2016-2017	2017-2018	2017-2018	2018-2019
0.06	--	--	--	104-अन्य अग्रिम	0.30	--	--	--
0.06	--	--	--	योग :104	0.30	--	--	--
45291.36	--	--	--	योग :8550	53574.25	--	--	--
8658-उचन्त लेखा								
101-वेतन तथा लेखा कार्यालय उचन्त								
24-अखिल भारतीय सेवाओं से सेवानिवृत्त								
अधिकारियों के सेवानैवृत्तिक देय								
2503.48	7500.00	7500.00	7500.00	2401-अधिवर्षता पेंशन	4635.84	7500.00	7500.00	7500.00
--	--	--	--	2402-पेंशन का राशिकृत मूल्य	--	--	--	--
--	--	--	--	2403-उपादान	--	--	--	--
--	--	--	--	2404-परिवार पेंशन	--	--	--	--
--	--	--	--	2405-अखिल भारतीय सेवाओं से	--	--	--	--
सेवानिवृत्त अधिकारियों के स्वयं का								
एवं उनके परिवार के आश्रित सदस्यों								
का चिकित्सा उपचार								
2503.48	7500.00	7500.00	7500.00	योग :24	4635.84	--	7500.00	7500.00
--	3000.00	3000.00	3000.00	25-प्रकीर्ण	--	3000.00	3000.00	3000.00

लोक लेखा

पृष्ठ संख्या.5.35

(₹ लाख में)

प्राप्तियाँ				विवरण	संवितरण			
वास्तविक आँकड़े 2016-2017	आय-व्ययक अनुमान 2017-2018	पुनरीक्षित अनुमान 2017-2018	आय-व्ययक अनुमान 2018-2019		वास्तविक आँकड़े 2016-2017	आय-व्ययक अनुमान 2017-2018	पुनरीक्षित अनुमान 2017-2018	आय-व्ययक अनुमान 2018-2019
				26-राज्य सरकार के अधीन नियुक्त तथा नई पेंशन योजना से आच्छादित खण्डीय लेखाकारों / लेखाधिकारियों का अंशदान				
3.39	300.00	300.00	300.00	2601-कर्मचारी अंशदान	--	300.00	300.00	300.00
--	300.00	300.00	300.00	2602-नियोक्ता अंशदान	--	300.00	300.00	300.00
3.39	600.00	600.00	600.00	योग :26	--	300.00	600.00	600.00
				27-अखिल भारतीय सेवा के अधिकारियों को केन्द्र सरकार के अधीन प्रतिनियुक्ति पर अनुमन्य स्थानान्तरण यात्रा भत्ता की प्रतिपूर्ति				
--	40.00	40.00	40.00		0.61	40.00	40.00	40.00
2506.87	11140.00	11140.00	11140.00	योग :101	4636.45	11140.00	11140.00	11140.00
1453867.08	0.01	0.01	0.01	102-उच्चन्त लेखा (सिविल)	1469735.09	0.01	0.01	0.01
1453867.08	0.01	0.01	0.01	योग :102	1469735.09	0.01	0.01	0.01
26526.33	--	--	--	103-उच्चन्त लेखा (डाक एवं तार)	--	--	--	--
26526.33	--	--	--	योग :103	--	--	--	--
-108.82	--	--	--	104-उच्चन्त लेखा (रक्षा)	--	--	--	--
-108.82	--	--	--	योग :104	--	--	--	--

लोक लेखा

पृष्ठ संख्या.5.36

(₹ लाख में)

प्राप्तियाँ				विवरण	संवितरण			
वास्तविक आँकड़े 2016-2017	आय-व्ययक अनुमान 2017-2018	पुनरीक्षित अनुमान 2017-2018	आय-व्ययक अनुमान 2018-2019		वास्तविक आँकड़े 2016-2017	आय-व्ययक अनुमान 2017-2018	पुनरीक्षित अनुमान 2017-2018	आय-व्ययक अनुमान 2018-2019
				107-नकद परिनिर्धारण उचन्त लेखा				
13.01	--	--	--	01-लोक निर्माण विभाग	--	--	--	--
--	--	--	--	02-सिंचाई विभाग	--	--	--	--
13.01	--	--	--	योग :107	-14.69	--	--	--
-0.26	--	--	--	109-रिजर्व बैंक उचन्त (मुख्यालय)	--	--	--	--
-0.26	--	--	--	योग :109	--	--	--	--
-8307.86	75000.00	75000.00	75000.00	110-रिजर्व बैंक उचन्त-केन्द्रीय लेखा कार्यालय	-1490.59	75000.00	75000.00	75000.00
-8307.86	75000.00	75000.00	75000.00	योग :110	-1490.59	75000.00	75000.00	75000.00
-695.31	--	--	--	111-विभागीय समायोजन लेखा	-1590.85	--	--	--
-695.31	--	--	--	योग :111	-1590.85	--	--	--
12017.88	30000.00	30000.00	30000.00	112-स्रोत पर कर कटौती उचन्त	-35.84	30000.00	30000.00	30000.00
12017.88	30000.00	30000.00	30000.00	योग :112	-35.84	30000.00	30000.00	30000.00
--	--	--	--	113-भविष्य निधि उचन्त	--	--	--	--
--	--	--	--	योग :113	--	--	--	--
0.51	--	--	--	117-रिजर्व बैंक की ओर से लेन-देन	--	--	--	--

लोक लेखा

पृष्ठ संख्या.5.37

(₹ लाख में)

प्राप्तियाँ					संवितरण			
वास्तविक आँकड़े	आय-व्ययक अनुमान	पुनरीक्षित अनुमान	आय-व्ययक अनुमान	विवरण	वास्तविक आँकड़े	आय-व्ययक अनुमान	पुनरीक्षित अनुमान	आय-व्ययक अनुमान
2016-2017	2017-2018	2017-2018	2018-2019		2016-2017	2017-2018	2017-2018	2018-2019
0.51	--	--	--	योग :117	--	--	--	--
522.09	--	--	--	120-अतिरिक्त मंहगाई भत्ता जमा उचन्त लेखा	-0.46	--	--	--
522.09	--	--	--	योग :120	-0.46	--	--	--
--	--	--	--	121-अतिरिक्त मंहगाई भत्ता जमा उचन्त लेखा (नया)	--	--	--	--
--	--	--	--	योग :121	--	--	--	--
13.97	100.00	100.00	100.00	123-अखिल भारतीय सेवा के अधिकारियों की समूह बीमा योजना	8.97	100.00	100.00	100.00
13.97	100.00	100.00	100.00	योग :123	8.97	100.00	100.00	100.00
				129-सामाग्री क्रय परिनिर्धारण उचन्त लेखा				
-11.02	--	--	--	01-लोक निर्माण विभाग	--	--	--	--
--	--	--	--	02-सिंचाई विभाग	--	--	--	--
-11.02	--	--	--	योग :129	--	--	--	--
				139-वस्तु एवं सेवा कर की प्राप्तियों हेतु रिजर्व बैंक से समायोजन				
--	--	--	--	01-वस्तु एवं सेवा कर की प्राप्तियों हेतु रिजर्व बैंक से समायोजन	--	--	--	--

लोक लेखा

पृष्ठ संख्या.5.38

(₹ लाख में)

प्राप्तियाँ				विवरण	संवितरण			
वास्तविक आँकड़े 2016-2017	आय-व्ययक अनुमान 2017-2018	पुनरीक्षित अनुमान 2017-2018	आय-व्ययक अनुमान 2018-2019		वास्तविक आँकड़े 2016-2017	आय-व्ययक अनुमान 2017-2018	पुनरीक्षित अनुमान 2017-2018	आय-व्ययक अनुमान 2018-2019
--	--	--	--	योग :139	--	--	--	--
1486344.47	116240.01	116240.01	116240.01	योग :8658	1471248.08	116240.01	116240.01	116240.01
8670-चेक तथा बिल								
-2.51	--	--	--	101-पूर्व लेखा परीक्षा चेक	--	--	--	--
-2.51	--	--	--	योग :101	--	--	--	--
--	--	--	--	102-वेतन तथा लेखा कार्यालय चेक	19369.54	--	--	--
--	--	--	--	योग :102	19369.54	--	--	--
103-विभागीय चेक								
131.55	292.00	292.00	292.00	01-राज्यपाल सचिवालय	1571.84	416.00	416.00	416.00
--	1040.00	1040.00	1040.00	02-विधान परिषद सचिवालय	--	1040.00	1040.00	1040.00
--	3640.00	3640.00	3640.00	03-विधान सभा सचिवालय	--	3640.00	3640.00	3640.00
--	1040.00	1040.00	1040.00	04-सूचना विभाग	--	1040.00	1040.00	1040.00
--	2316.00	2316.00	2316.00	05-राजकीय मुद्रणालय	-2510.46	2314.00	2314.00	2314.00
--	--	--	--	06-अन्य	--	--	--	--
131.55	8328.00	8328.00	8328.00	योग :103	-938.62	8450.00	8450.00	8450.00
21240414.82	9951007.69	10228569.69	9951007.69	104-खजाना चेक	21177964.24	10025068.30	10025068.30	10194842.30

लोक लेखा

पृष्ठ संख्या.5.39

(₹ लाख में)

प्राप्तियाँ					संवितरण			
वास्तविक आँकड़े	आय-व्ययक अनुमान	पुनरीक्षित अनुमान	आय-व्ययक अनुमान	विवरण	वास्तविक आँकड़े	आय-व्ययक अनुमान	पुनरीक्षित अनुमान	आय-व्ययक अनुमान
2016-2017	2017-2018	2017-2018	2018-2019		2016-2017	2017-2018	2017-2018	2018-2019
21240414.82	9951007.69	10228569.69	9951007.69	योग :104	21177964.24	10025068.30	10025068.30	10194842.30
10919.30	14000.00	14000.00	14000.00	105-आई. आर. एल. ए. (इरला) चेक	10908.50	13600.00	13600.00	13600.00
10919.30	14000.00	14000.00	14000.00	योग :105	10908.50	13600.00	13600.00	13600.00
--	--	--	--	111-वेतन एवं लेखा कार्यालय इलेक्ट्रानिक संदाय	--	--	--	--
--	--	--	--	योग :111	--	--	--	--
21251463.16	9973335.69	10250897.69	9973335.69	योग :8670	21207303.66	10047118.30	10047118.30	10216892.30
				8671-विभागीय शेष				
4360.89	--	--	--	101-सिविल	4418.13	--	--	--
4360.89	--	--	--	योग :101	4418.13	--	--	--
4.96	--	--	--	102-डाक	0.06	--	--	--
4.96	--	--	--	योग :102	0.06	--	--	--
4365.85	--	--	--	योग :8671	4418.19	--	--	--
				8672-स्थायी रोकड़ अग्रदाय				
				101-सिविल				
--	--	--	--	01-स्थायी पेशगियां	0.60	--	--	--

लोक लेखा

पृष्ठ संख्या.5.40

(₹ लाख में)

प्राप्तियाँ				विवरण	संवितरण			
वास्तविक आँकड़े 2016-2017	आय-व्ययक अनुमान 2017-2018	पुनरीक्षित अनुमान 2017-2018	आय-व्ययक अनुमान 2018-2019		वास्तविक आँकड़े 2016-2017	आय-व्ययक अनुमान 2017-2018	पुनरीक्षित अनुमान 2017-2018	आय-व्ययक अनुमान 2018-2019
--	--	--	--	योग :101	0.60	--	--	--
--	--	--	--	योग :8672	0.60	--	--	--
				8673-रोकड़ शेष निवेश लेखा				
19265840.72	27274358.00	27274358.00	28000000.00	101-रोकड़ शेष निवेश लेखा	19363020.08	27474358.00	27474378.00	28200000.00
19265840.72	27274358.00	27274358.00	28000000.00	योग :101	19363020.08	27474358.00	27474378.00	28200000.00
19265840.72	27274358.00	27274358.00	28000000.00	योग :8673	19363020.08	27474358.00	27474378.00	28200000.00
				8674-सरकार द्वारा की गई प्रतिभूति जमा				
				101-सरकार द्वारा दी गई प्रतिभूति जमा				
--	100.00	100.00	100.00	01-न्यायालयों के पास जमा जमानत की राशि	47.65	100.00	100.00	100.00
				02-प्रतिभूति जमा				
				0201-इण्डियन आयल कारपोरेशन				
--	--	--	--	लिमिटेड को कारनेट्स के लिये प्रतिभूति जमा	--	--	--	--
--	--	--	--	योग :02	--	--	--	--
--	100.00	100.00	100.00	योग :101	47.65	100.00	100.00	100.00
--	100.00	100.00	100.00	योग :8674	47.65	100.00	100.00	100.00

लोक लेखा

पृष्ठ संख्या.5.41

(₹ लाख में)

प्राप्तियाँ				विवरण	संवितरण			
वास्तविक आँकड़े	आय-व्ययक अनुमान	पुनरीक्षित अनुमान	आय-व्ययक अनुमान		वास्तविक आँकड़े	आय-व्ययक अनुमान	पुनरीक्षित अनुमान	आय-व्ययक अनुमान
2016-2017	2017-2018	2017-2018	2018-2019		2016-2017	2017-2018	2017-2018	2018-2019
				8675-रिजर्व बैंक में जमा				
59854417.55	--	--	--	106-राज्य	59854417.55	--	--	--
59854417.55	--	--	--	योग :106	59854417.55	--	--	--
59854417.55	--	--	--	योग :8675	59854417.55	--	--	--
				8679-अन्य देशों की सरकारों के साथ खोले गये लेखे				
--	--	--	--	103-वर्मा	--	--	--	--
--	--	--	--	योग :103	--	--	--	--
--	--	--	--	106-सिंगापुर	--	--	--	--
--	--	--	--	योग :106	--	--	--	--
--	--	--	--	107-श्रीलंका	--	--	--	--
--	--	--	--	योग :107	--	--	--	--
--	--	--	--	योग :8679	--	--	--	--
				8680-विविध सरकारी लेखे				
--	--	--	--	101-खाता शेष समायोजन लेखा	--	--	--	--
--	--	--	--	योग :101	--	--	--	--

लोक लेखा

पृष्ठ संख्या.5.42

(₹ लाख में)

प्राप्तियाँ				विवरण	संवितरण			
वास्तविक आँकड़े	आय-व्ययक अनुमान	पुनरीक्षित अनुमान	आय-व्ययक अनुमान		वास्तविक आँकड़े	आय-व्ययक अनुमान	पुनरीक्षित अनुमान	आय-व्ययक अनुमान
2016-2017	2017-2018	2017-2018	2018-2019		2016-2017	2017-2018	2017-2018	2018-2019
--	--	--	--	योग :8680	--	--	--	--
--	--	--	--	8782-उसी लेखा अधिकारी को लेखा भेजने वाले अधिकारियों के बीच नकद प्रेषण तथा समायोजन 101-खजानों तथा मुद्रा तिजोरियों (करेंसी चेस्ट) के बीच नकद प्रेषण	--	--	--	--
--	--	--	--	योग :101	--	--	--	--
3166386.24	200000.00	200000.00	200000.00	102-लोक निर्माण प्रेषण	3107186.72	320000.00	320000.00	320000.00
3166386.24	200000.00	200000.00	200000.00	योग :102	3107186.72	320000.00	320000.00	320000.00
142476.36	60000.00	60000.00	60000.00	103-वन प्रेषण	126701.55	60000.00	60000.00	60000.00
142476.36	60000.00	60000.00	60000.00	योग :103	126701.55	60000.00	60000.00	60000.00
--	55000.00	55000.00	55000.00	108-अन्य विभागीय प्रेषण	--	55000.00	55000.00	55000.00
--	55000.00	55000.00	55000.00	योग :108	--	55000.00	55000.00	55000.00
--	--	--	--	118-वेतन तथा लेखा कार्यालय में प्रेषण	--	--	--	--
--	--	--	--	योग :118	--	--	--	--
3308862.60	315000.00	315000.00	315000.00	योग :8782	3233888.27	435000.00	435000.00	435000.00

8786-केन्द्रीय तथा राज्य सरकारों के बीच समायोजन लेखा

लोक लेखा

पृष्ठ संख्या.5.43

(₹ लाख में)

प्राप्तियाँ				विवरण	संवितरण			
वास्तविक आँकड़े 2016-2017	आय-व्ययक अनुमान 2017-2018	पुनरीक्षित अनुमान 2017-2018	आय-व्ययक अनुमान 2018-2019		वास्तविक आँकड़े 2016-2017	आय-व्ययक अनुमान 2017-2018	पुनरीक्षित अनुमान 2017-2018	आय-व्ययक अनुमान 2018-2019
--	--	--	--	101-समायोजन लेखा	--	--	--	--
--	--	--	--	योग :101	--	--	--	--
--	--	--	--	योग :8786	--	--	--	--
				8793-अन्तर्राज्यीय उचन्त लेखा				
-10.10	31000.00	31000.00	35000.00	001-अन्तर्राज्यीय उचन्त लेखा	185.43	31000.00	31000.00	35000.00
-10.10	31000.00	31000.00	35000.00	योग :001	185.43	31000.00	31000.00	35000.00
-10.10	31000.00	31000.00	35000.00	योग :8793	185.43	31000.00	31000.00	35000.00
109765256.51	42429196.21	42059133.44	44249955.84	योग :III लोक लेखा	108874170.53	41669196.12	41299132.79	43439955.76

सकल एवं
शुद्ध व्यय
के
अनुदानवार
विवरण

(₹ लाख में)

मांग/क्रम-संख्या तथा उसका विवरण एवं लेखा शीर्ष	सकल	वसूली	शुद्ध
1	2	3	4
01 - आबकारी विभाग			
राजस्व लेखा -			
2039 : मतदेय	21529.18	0.00	21529.18
भारित	20.00	0.00	20.00
2059 : मतदेय	25.00	0.00	25.00
2216 : मतदेय	10.00	0.00	10.00
योग : राजस्व लेखा -			
मतदेय	21564.18	0.00	21564.18
भारित	20.00	0.00	20.00
योग : अनुदान 01			
मतदेय	21564.18	0.00	21564.18
भारित	20.00	0.00	20.00
02 - आवास विभाग			
राजस्व लेखा -			
2029 : मतदेय	133.05	0.00	133.05
2049 : भारित	67.82	0.00	67.82
2070 : मतदेय	808.26	0.00	808.26
2202 : मतदेय	222.00	0.00	222.00
2205 : मतदेय	237.60	0.00	237.60
2216 : मतदेय	8750.00	0.00	8750.00
2217 : मतदेय	17756.46	0.00	17756.46
3475 : मतदेय	20779.56	0.00	20779.56
योग : राजस्व लेखा -			
मतदेय	48686.93	0.00	48686.93
भारित	67.82	0.00	67.82
पूंजी लेखा -			
4202 : मतदेय	7300.00	0.00	7300.00
4216 : मतदेय	1334.00	0.00	1334.00
4217 : मतदेय	85000.00	0.00	85000.00
6003 : भारित	233.04	0.00	233.04
6217 : मतदेय	20000.00	0.00	20000.00
योग : पूंजी लेखा -			
मतदेय	113634.00	0.00	113634.00
भारित	233.04	0.00	233.04
योग : अनुदान 02			
मतदेय	162320.93	0.00	162320.93
भारित	300.86	0.00	300.86

(₹ लाख में)

मांग/क्रम-संख्या तथा उसका विवरण एवं लेखा शीर्ष	सकल	वसूली	शुद्ध
1	2	3	4
03 - उद्योग विभाग (लघु उद्योग एवं निर्यात प्रोत्साहन)			
राजस्व लेखा -			
2851 : मतदेय	50608.95	0.00	50608.95
भारित	4.00	0.00	4.00
2852 : मतदेय	4980.81	0.00	4980.81
भारित	2.00	0.00	2.00
योग : राजस्व लेखा -			
मतदेय	55589.76	0.00	55589.76
भारित	6.00	0.00	6.00
पूंजी लेखा -			
4851 : मतदेय	1700.01	0.00	1700.01
योग : पूंजी लेखा -			
मतदेय	1700.01	0.00	1700.01
भारित	0.00	0.00	0.00
योग : अनुदान 03			
मतदेय	57289.77	0.00	57289.77
भारित	6.00	0.00	6.00
04 - उद्योग विभाग (खानें और खनिज)			
राजस्व लेखा -			
2853 : मतदेय	3945.24	0.00	3945.24
योग : राजस्व लेखा -			
मतदेय	3945.24	0.00	3945.24
भारित	0.00	0.00	0.00
पूंजी लेखा -			
4853 : मतदेय	205.00	0.00	205.00
योग : पूंजी लेखा -			
मतदेय	205.00	0.00	205.00
भारित	0.00	0.00	0.00
योग : अनुदान 04			
मतदेय	4150.24	0.00	4150.24
भारित	0.00	0.00	0.00
05 - उद्योग विभाग (खादी एवं ग्रामोद्योग)			
राजस्व लेखा -			
2235 : मतदेय	25.00	0.00	25.00
2851 : मतदेय	12210.77	0.00	12210.77
योग : राजस्व लेखा -			
मतदेय	12235.77	0.00	12235.77
भारित	0.00	0.00	0.00

(₹ लाख में)

मांग/क्रम-संख्या तथा उसका विवरण एवं लेखा शीर्ष	सकल	वसूली	शुद्ध
1	2	3	4
योग : अनुदान 05			
मतदेय	12235.77	0.00	12235.77
भारित	0.00	0.00	0.00
06 - उद्योग विभाग (हथकरघा उद्योग)			
राजस्व लेखा -			
मतदेय	24193.60	0.00	24193.60
योग : राजस्व लेखा -			
मतदेय	24193.60	0.00	24193.60
भारित	0.00	0.00	0.00
पूंजी लेखा -			
4801 : मतदेय	0.01	0.00	0.01
4851 : मतदेय	19.00	0.00	19.00
योग : पूंजी लेखा -			
मतदेय	19.01	0.00	19.01
भारित	0.00	0.00	0.00
योग : अनुदान 06			
मतदेय	24212.61	0.00	24212.61
भारित	0.00	0.00	0.00
07 - उद्योग विभाग (भारी एवं मध्यम उद्योग)			
राजस्व लेखा -			
2052 : मतदेय	5.00	0.00	5.00
2220 : मतदेय	50.00	0.00	50.00
2852 : मतदेय	100262.43	0.00	100262.43
2885 : मतदेय	111927.60	0.00	111927.60
योग : राजस्व लेखा -			
मतदेय	212245.03	0.00	212245.03
भारित	0.00	0.00	0.00
पूंजी लेखा -			
4859 : मतदेय	4400.00	0.00	4400.00
5054 : मतदेय	270000.00	0.00	270000.00
6860 : मतदेय	1250.27	0.00	1250.27
6885 : मतदेय	30000.00	0.00	30000.00
योग : पूंजी लेखा -			
मतदेय	305650.27	0.00	305650.27
भारित	0.00	0.00	0.00
योग : अनुदान 07			
मतदेय	517895.30	0.00	517895.30
भारित	0.00	0.00	0.00

(₹ लाख में)

मांग/क्रम-संख्या तथा उसका विवरण एवं लेखा शीर्ष	सकल	वसूली	शुद्ध
1	2	3	4
08 - उद्योग विभाग (मुद्रण तथा लेखन सामग्री)			
राजस्व लेखा -			
2058 : मतदेय	17588.90	0.00	17588.90
योग : राजस्व लेखा -			
मतदेय	17588.90	0.00	17588.90
भारित	0.00	0.00	0.00
पूंजी लेखा -			
4058 : मतदेय	393.83	0.00	393.83
योग : पूंजी लेखा -			
मतदेय	393.83	0.00	393.83
भारित	0.00	0.00	0.00
योग : अनुदान 08			
मतदेय	17982.73	0.00	17982.73
भारित	0.00	0.00	0.00
09 - ऊर्जा विभाग			
राजस्व लेखा -			
2045 : मतदेय	4310.64	0.00	4310.64
भारित	153.45	0.00	153.45
2049 : भारित	430158.33	0.00	430158.33
2059 : मतदेय	15.00	0.00	15.00
2071 : मतदेय	10000.00	0.00	10000.00
2801 : मतदेय	1256566.61	0.00	1256566.61
योग : राजस्व लेखा -			
मतदेय	1270892.25	0.00	1270892.25
भारित	430311.78	0.00	430311.78
पूंजी लेखा -			
4801 : मतदेय	1050430.89	0.00	1050430.89
6003 : भारित	5914.86	0.00	5914.86
योग : पूंजी लेखा -			
मतदेय	1050430.89	0.00	1050430.89
भारित	5914.86	0.00	5914.86
योग : अनुदान 09			
मतदेय	2321323.14	0.00	2321323.14
भारित	436226.64	0.00	436226.64
10 - कृषि तथा अन्य सम्बद्ध विभाग (औद्योगिक एवं रेशम विकास)			
राजस्व लेखा -			
2401 : मतदेय	52761.49	0.00	52761.49
भारित	195.39	0.00	195.39

(₹ लाख में)

मांग/क्रम-संख्या तथा उसका विवरण एवं लेखा शीर्ष	सकल	वसूली	शुद्ध
1	2	3	4
2406 : मतदेय	3984.29	0.00	3984.29
2415 : मतदेय	1725.95	0.00	1725.95
2851 : मतदेय	3593.55	0.00	3593.55
योग : राजस्व लेखा -			
मतदेय	62065.28	0.00	62065.28
भारित	195.39	0.00	195.39
पूंजी लेखा -			
4401 : मतदेय	530.00	500.00	30.00
भारित	5.50	0.00	5.50
4406 : मतदेय	90.20	0.00	90.20
4415 : मतदेय	20.00	0.00	20.00
4851 : मतदेय	51.02	0.00	51.02
योग : पूंजी लेखा -			
मतदेय	691.22	500.00	191.22
भारित	5.50	0.00	5.50
योग : अनुदान 10			
मतदेय	62756.50	500.00	62256.50
भारित	200.89	0.00	200.89

11 - कृषि तथा अन्य सम्बद्ध विभाग (कृषि)

राजस्व लेखा -

2013 : मतदेय	0.10	0.00	0.10
2401 : मतदेय	628885.78	0.00	628885.78
भारित	20.00	0.00	20.00
2402 : मतदेय	89330.49	0.00	89330.49
2415 : मतदेय	24202.10	0.00	24202.10
2435 : मतदेय	2402.81	0.00	2402.81
भारित	0.05	0.00	0.05
योग : राजस्व लेखा -			
मतदेय	744821.28	0.00	744821.28
भारित	20.05	0.00	20.05

पूंजी लेखा -

4401 : मतदेय	55215.14	29535.00	25680.14
4402 : मतदेय	2135.19	0.00	2135.19
4415 : मतदेय	3232.58	0.00	3232.58
योग : पूंजी लेखा -			
मतदेय	60582.91	29535.00	31047.91
भारित	0.00	0.00	0.00

(₹ लाख में)

मांग/क्रम-संख्या तथा उसका विवरण एवं लेखा शीर्ष	सकल	वसूली	शुद्ध
1	2	3	4
योग : अनुदान 11			
मतदेय	805404.19	29535.00	775869.19
भारित	20.05	0.00	20.05
12 - कृषि तथा अन्य सम्बद्ध विभाग (भूमि विकास एवं जल संसाधन)			
राजस्व लेखा -			
2501 : मतदेय	11630.81	0.00	11630.81
2515 : मतदेय	68.79	0.00	68.79
2705 : मतदेय	20708.59	0.00	20708.59
योग : राजस्व लेखा -			
मतदेय	32408.19	0.00	32408.19
भारित	0.00	0.00	0.00
योग : अनुदान 12			
मतदेय	32408.19	0.00	32408.19
भारित	0.00	0.00	0.00
13 - कृषि तथा अन्य सम्बद्ध विभाग (ग्राम्य विकास)			
राजस्व लेखा -			
2013 : मतदेय	0.20	0.00	0.20
2216 : मतदेय	61400.00	0.00	61400.00
2501 : मतदेय	63056.52	0.00	63056.52
2515 : मतदेय	154243.89	0.00	154243.89
भारित	12.50	0.00	12.50
2702 : मतदेय	44127.07	0.00	44127.07
3054 : मतदेय	5000.00	0.00	5000.00
योग : राजस्व लेखा -			
मतदेय	327827.68	0.00	327827.68
भारित	12.50	0.00	12.50
पूंजी लेखा -			
4215 : मतदेय	127900.00	0.00	127900.00
4216 : मतदेय	915000.00	0.00	915000.00
4515 : मतदेय	309960.00	0.00	309960.00
4702 : मतदेय	5271.52	0.00	5271.52
5054 : मतदेय	287280.92	0.00	287280.92
योग : पूंजी लेखा -			
मतदेय	1645412.44	0.00	1645412.44
भारित	0.00	0.00	0.00
योग : अनुदान 13			
मतदेय	1973240.12	0.00	1973240.12
भारित	12.50	0.00	12.50

(₹ लाख में)

मांग/क्रम-संख्या तथा उसका विवरण एवं लेखा शीर्ष	सकल	वसूली	शुद्ध
1	2	3	4
14 - कृषि तथा अन्य सम्बद्ध विभाग (पंचायती राज)			
राजस्व लेखा -			
2070 : मतदेय	6677.15	0.00	6677.15
2204 : मतदेय	254.92	0.00	254.92
2515 : मतदेय	1402445.96	0.00	1402445.96
योग : राजस्व लेखा -			
मतदेय	1409378.03	0.00	1409378.03
भारित	0.00	0.00	0.00
पूंजी लेखा -			
4070 : मतदेय	382.16	0.00	382.16
4235 : मतदेय	10000.00	0.00	10000.00
4515 : मतदेय	3000.00	0.00	3000.00
योग : पूंजी लेखा -			
मतदेय	13382.16	0.00	13382.16
भारित	0.00	0.00	0.00
योग : अनुदान 14			
मतदेय	1422760.19	0.00	1422760.19
भारित	0.00	0.00	0.00
15 - कृषि तथा अन्य सम्बद्ध विभाग (पशुधन)			
राजस्व लेखा -			
2013 : मतदेय	0.20	0.00	0.20
2403 : मतदेय	153034.49	0.00	153034.49
भारित	13.79	0.00	13.79
योग : राजस्व लेखा -			
मतदेय	153034.69	0.00	153034.69
भारित	13.79	0.00	13.79
पूंजी लेखा -			
4403 : मतदेय	15770.44	0.00	15770.44
योग : पूंजी लेखा -			
मतदेय	15770.44	0.00	15770.44
भारित	0.00	0.00	0.00
योग : अनुदान 15			
मतदेय	168805.13	0.00	168805.13
भारित	13.79	0.00	13.79
16 - कृषि तथा अन्य सम्बद्ध विभाग (दुग्धशाला विकास)			
राजस्व लेखा -			
2404 : मतदेय	9238.84	0.00	9238.84

(₹ लाख में)

मांग/क्रम-संख्या तथा उसका विवरण एवं लेखा शीर्ष	सकल	वसूली	शुद्ध	
1	2	3	4	
योग : राजस्व लेखा -	मतदेय	9238.84	0.00	9238.84
	भारित	0.00	0.00	0.00
पूंजी लेखा -				
6404 : मतदेय		6300.02	0.00	6300.02
योग : पूंजी लेखा -	मतदेय	6300.02	0.00	6300.02
	भारित	0.00	0.00	0.00
योग : अनुदान 16	मतदेय	15538.86	0.00	15538.86
	भारित	0.00	0.00	0.00

17 - कृषि तथा अन्य सम्बद्ध विभाग (मत्स्य)

राजस्व लेखा -				
2405 : मतदेय		14708.25	0.00	14708.25
भारित		9.50	0.00	9.50
योग : राजस्व लेखा -	मतदेय	14708.25	0.00	14708.25
	भारित	9.50	0.00	9.50
योग : अनुदान 17	मतदेय	14708.25	0.00	14708.25
	भारित	9.50	0.00	9.50

18 - कृषि तथा अन्य सम्बद्ध विभाग (सहकारिता)

राजस्व लेखा -				
2013 : मतदेय		0.10	0.00	0.10
2049 : भारित		1160.25	0.00	1160.25
2425 : मतदेय		50630.29	0.00	50630.29
भारित		3.00	0.00	3.00
योग : राजस्व लेखा -	मतदेय	50630.39	0.00	50630.39
	भारित	1163.25	0.00	1163.25
पूंजी लेखा -				
4425 : मतदेय		4661.25	0.00	4661.25
6003 : भारित		2184.72	0.00	2184.72
6425 : मतदेय		425.95	0.00	425.95
योग : पूंजी लेखा -	मतदेय	5087.20	0.00	5087.20
	भारित	2184.72	0.00	2184.72

(₹ लाख में)

मांग/क्रम-संख्या तथा उसका विवरण एवं लेखा शीर्ष	सकल	वसूली	शुद्ध
1	2	3	4
योग : अनुदान 18			
मतदेय	55717.59	0.00	55717.59
भारित	3347.97	0.00	3347.97
19 - कार्मिक विभाग (प्रशिक्षण तथा अन्य व्यय)			
राजस्व लेखा -			
2070 : मतदेय	1040.85	0.00	1040.85
योग : राजस्व लेखा -			
मतदेय	1040.85	0.00	1040.85
भारित	0.00	0.00	0.00
पूंजी लेखा -			
4070 : मतदेय	8757.00	0.00	8757.00
योग : पूंजी लेखा -			
मतदेय	8757.00	0.00	8757.00
भारित	0.00	0.00	0.00
योग : अनुदान 19			
मतदेय	9797.85	0.00	9797.85
भारित	0.00	0.00	0.00
20 - कार्मिक विभाग (लोक सेवा आयोग)			
राजस्व लेखा -			
2051 : मतदेय	3503.35	0.00	3503.35
भारित	6462.95	0.00	6462.95
योग : राजस्व लेखा -			
मतदेय	3503.35	0.00	3503.35
भारित	6462.95	0.00	6462.95
पूंजी लेखा -			
4059 : भारित	10.00	0.00	10.00
योग : पूंजी लेखा -			
मतदेय	0.00	0.00	0.00
भारित	10.00	0.00	10.00
योग : अनुदान 20			
मतदेय	3503.35	0.00	3503.35
भारित	6472.95	0.00	6472.95
21 - खाद्य तथा रसद विभाग			
राजस्व लेखा -			
2075 : मतदेय	1564.29	0.00	1564.29
2408 : मतदेय	27525.28	0.00	27525.28
भारित	3.50	0.00	3.50
3456 : मतदेय	10453.70	0.00	10453.70

(₹ लाख में)

मांग/क्रम-संख्या तथा उसका विवरण एवं लेखा शीर्ष	सकल	वसूली	शुद्ध
1	2	3	4
3475 : मतदेय	5211.39	0.00	5211.39
योग : राजस्व लेखा -			
मतदेय	44754.66	0.00	44754.66
भारित	3.50	0.00	3.50
पूंजी लेखा -			
4059 : मतदेय	600.00	0.00	600.00
4408 : मतदेय	1208524.94	1208524.94	0.00
भारित	0.50	0.00	0.50
योग : पूंजी लेखा -			
मतदेय	1209124.94	1208524.94	600.00
भारित	0.50	0.00	0.50
योग : अनुदान 21			
मतदेय	1253879.60	1208524.94	45354.66
भारित	4.00	0.00	4.00

22 - खेल विभाग

राजस्व लेखा -

2013 : मतदेय	0.10	0.00	0.10
2059 : मतदेय	4.00	0.00	4.00
2204 : मतदेय	11946.85	0.00	11946.85
योग : राजस्व लेखा -			
मतदेय	11950.95	0.00	11950.95
भारित	0.00	0.00	0.00

पूंजी लेखा -

4059 : मतदेय	300.50	0.00	300.50
4202 : मतदेय	7376.95	0.00	7376.95
योग : पूंजी लेखा -			
मतदेय	7677.45	0.00	7677.45
भारित	0.00	0.00	0.00
योग : अनुदान 22			
मतदेय	19628.40	0.00	19628.40
भारित	0.00	0.00	0.00

23 - गन्ना विकास विभाग (गन्ना)

राजस्व लेखा -

2401 : मतदेय	21711.42	0.00	21711.42
भारित	2.00	0.00	2.00
योग : राजस्व लेखा -			
मतदेय	21711.42	0.00	21711.42
भारित	2.00	0.00	2.00

(₹ लाख में)

मांग/क्रम-संख्या तथा उसका विवरण एवं लेखा शीर्ष	सकल	वसूली	शुद्ध
1	2	3	4
पूंजी लेखा -			
5054 : मतदेय	6726.00	0.00	6726.00
योग : पूंजी लेखा -	मतदेय 6726.00	0.00	6726.00
	भारित 0.00	0.00	0.00
योग : अनुदान 23	मतदेय 28437.42	0.00	28437.42
	भारित 2.00	0.00	2.00
24 - गन्ना विकास विभाग (चीनी उद्योग)			
राजस्व लेखा -			
2401 : मतदेय	4120.00	0.00	4120.00
2852 : मतदेय	3985.11	0.00	3985.11
योग : राजस्व लेखा -	मतदेय 8105.11	0.00	8105.11
	भारित 0.00	0.00	0.00
पूंजी लेखा -			
6860 : मतदेय	86700.00	0.00	86700.00
योग : पूंजी लेखा -	मतदेय 86700.00	0.00	86700.00
	भारित 0.00	0.00	0.00
योग : अनुदान 24	मतदेय 94805.11	0.00	94805.11
	भारित 0.00	0.00	0.00
25 - गृह विभाग (कारागार)			
राजस्व लेखा -			
2056 : मतदेय	70052.92	0.00	70052.92
भारित	10.00	0.00	10.00
योग : राजस्व लेखा -	मतदेय 70052.92	0.00	70052.92
	भारित 10.00	0.00	10.00
पूंजी लेखा -			
4059 : मतदेय	3500.00	0.00	3500.00
4070 : मतदेय	33794.48	0.00	33794.48
4216 : मतदेय	1200.00	0.00	1200.00
योग : पूंजी लेखा -	मतदेय 38494.48	0.00	38494.48
	भारित 0.00	0.00	0.00

(₹ लाख में)

मांग/क्रम-संख्या तथा उसका विवरण एवं लेखा शीर्ष	सकल	वसूली	शुद्ध
1	2	3	4
योग : अनुदान 25			
मतदेय	108547.40	0.00	108547.40
भारित	10.00	0.00	10.00
26 - गृह विभाग (पुलिस)			
राजस्व लेखा -			
2013 : मतदेय	0.50	0.00	0.50
2055 : मतदेय	1598349.49	1200.00	1597149.49
भारित	70.00	0.00	70.00
2070 : मतदेय	43358.79	0.00	43358.79
भारित	4.00	0.00	4.00
2235 : मतदेय	4100.01	0.00	4100.01
2245 : मतदेय	2244.01	0.00	2244.01
2251 : मतदेय	687.92	0.00	687.92
योग : राजस्व लेखा -			
मतदेय	1648740.72	1200.00	1647540.72
भारित	74.00	0.00	74.00
पूंजी लेखा -			
4055 : मतदेय	58812.69	1200.00	57612.69
4070 : मतदेय	3000.00	0.00	3000.00
4250 : मतदेय	2968.01	0.00	2968.01
योग : पूंजी लेखा -			
मतदेय	64780.70	1200.00	63580.70
भारित	0.00	0.00	0.00
योग : अनुदान 26			
मतदेय	1713521.42	2400.00	1711121.42
भारित	74.00	0.00	74.00
27 - गृह विभाग (नागरिक सुरक्षा)			
राजस्व लेखा -			
2070 : मतदेय	1740.81	0.00	1740.81
योग : राजस्व लेखा -			
मतदेय	1740.81	0.00	1740.81
भारित	0.00	0.00	0.00
योग : अनुदान 27			
मतदेय	1740.81	0.00	1740.81
भारित	0.00	0.00	0.00
28 - गृह विभाग (राजनैतिक पेंशन तथा अन्य व्यय)			
राजस्व लेखा -			
2014 : मतदेय	11124.21	0.00	11124.21

(₹ लाख में)

मांग/क्रम-संख्या तथा उसका विवरण एवं लेखा शीर्ष	सकल	वसूली	शुद्ध
1	2	3	4
2052 : मतदेय	212.18	0.00	212.18
2235 : मतदेय	15500.00	0.00	15500.00
2251 : मतदेय	275.71	0.00	275.71
3055 : मतदेय	415.00	0.00	415.00
योग : राजस्व लेखा -			
मतदेय	27527.10	0.00	27527.10
भारित	0.00	0.00	0.00
पूँजी लेखा -			
4250 : मतदेय	30.00	0.00	30.00
योग : पूँजी लेखा -			
मतदेय	30.00	0.00	30.00
भारित	0.00	0.00	0.00
योग : अनुदान 28			
मतदेय	27557.10	0.00	27557.10
भारित	0.00	0.00	0.00

29 - गोपन विभाग (राज्यपाल सचिवालय)

राजस्व लेखा -			
2012 : भारित	2069.27	0.00	2069.27
योग : राजस्व लेखा -			
मतदेय	0.00	0.00	0.00
भारित	2069.27	0.00	2069.27
योग : अनुदान 29			
मतदेय	0.00	0.00	0.00
भारित	2069.27	0.00	2069.27

30 - गोपन विभाग(राजस्व विशिष्ट अभिसूचना निदेशालय तथा अन्य)

राजस्व लेखा -			
2052 : मतदेय	10.00	0.00	10.00
2053 : मतदेय	205.00	0.00	205.00
2070 : मतदेय	389.60	0.00	389.60
योग : राजस्व लेखा -			
मतदेय	604.60	0.00	604.60
भारित	0.00	0.00	0.00
योग : अनुदान 30			
मतदेय	604.60	0.00	604.60
भारित	0.00	0.00	0.00

31 - चिकित्सा विभाग (चिकित्सा, शिक्षा एवं प्रशिक्षण)

राजस्व लेखा -			
2013 : मतदेय	2.00	0.00	2.00

(₹ लाख में)

मांग/क्रम-संख्या तथा उसका विवरण एवं लेखा शीर्ष	सकल	वसूली	शुद्ध
1	2	3	4
2210 : मतदेय	316334.76	0.00	316334.76
योग : राजस्व लेखा -			
मतदेय	316336.76	0.00	316336.76
भारित	0.00	0.00	0.00
पूंजी लेखा -			
4210 : मतदेय	157366.55	0.00	157366.55
6075 : मतदेय	100.00	0.00	100.00
योग : पूंजी लेखा -			
मतदेय	157466.55	0.00	157466.55
भारित	0.00	0.00	0.00
योग : अनुदान 31			
मतदेय	473803.31	0.00	473803.31
भारित	0.00	0.00	0.00

32 - चिकित्सा विभाग (एलोपैथी चिकित्सा)

राजस्व लेखा -

2013 : मतदेय	2.01	0.00	2.01
2210 : मतदेय	667987.44	0.00	667987.44
भारित	20.00	0.00	20.00
2235 : मतदेय	34667.60	0.00	34667.60
योग : राजस्व लेखा -			
मतदेय	702657.05	0.00	702657.05
भारित	20.00	0.00	20.00

पूंजी लेखा -

4210 : मतदेय	66792.07	0.00	66792.07
योग : पूंजी लेखा -			
मतदेय	66792.07	0.00	66792.07
भारित	0.00	0.00	0.00
योग : अनुदान 32			
मतदेय	769449.12	0.00	769449.12
भारित	20.00	0.00	20.00

33 - चिकित्सा विभाग (आयुर्वेदिक एवं यूनानी चिकित्सा)

राजस्व लेखा -

2210 : मतदेय	106082.17	0.00	106082.17
योग : राजस्व लेखा -			
मतदेय	106082.17	0.00	106082.17
भारित	0.00	0.00	0.00

पूंजी लेखा -

4210 : मतदेय	3662.70	0.00	3662.70
--------------	---------	------	---------

(₹ लाख में)

मांग/क्रम-संख्या तथा उसका विवरण एवं लेखा शीर्ष	सकल	वसूली	शुद्ध	
1	2	3	4	
योग : पूंजी लेखा -	मतदेय	3662.70	0.00	3662.70
	भारित	0.00	0.00	0.00
योग : अनुदान 33	मतदेय	109744.87	0.00	109744.87
	भारित	0.00	0.00	0.00

34 - चिकित्सा विभाग (होम्योपैथी चिकित्सा)

राजस्व लेखा -

2210 : मतदेय

40480.49

0.00

40480.49

योग : राजस्व लेखा -

मतदेय

40480.49

0.00

40480.49

भारित

0.00

0.00

0.00

पूंजी लेखा -

4210 : मतदेय

1790.96

0.00

1790.96

योग : पूंजी लेखा -

मतदेय

1790.96

0.00

1790.96

भारित

0.00

0.00

0.00

योग : अनुदान 34

मतदेय

42271.45

0.00

42271.45

भारित

0.00

0.00

0.00

35 - चिकित्सा विभाग (परिवार कल्याण)

राजस्व लेखा -

2211 : मतदेय

530366.96

0.00

530366.96

भारित

26.00

0.00

26.00

योग : राजस्व लेखा -

मतदेय

530366.96

0.00

530366.96

भारित

26.00

0.00

26.00

पूंजी लेखा -

4210 : मतदेय

16.95

0.00

16.95

4211 : मतदेय

15740.00

0.00

15740.00

योग : पूंजी लेखा -

मतदेय

15756.95

0.00

15756.95

भारित

0.00

0.00

0.00

योग : अनुदान 35

मतदेय

546123.91

0.00

546123.91

भारित

26.00

0.00

26.00

36 - चिकित्सा विभाग (सार्वजनिक स्वास्थ्य)

राजस्व लेखा -

2210 : मतदेय

73321.10

0.00

73321.10

(₹ लाख में)

मांग/क्रम-संख्या तथा उसका विवरण एवं लेखा शीर्ष	सकल	वसूली	शुद्ध
1	2	3	4
भारित	2.00	0.00	2.00
योग : राजस्व लेखा -			
मतदेय	73321.10	0.00	73321.10
भारित	2.00	0.00	2.00
पूंजी लेखा -			
4210 : मतदेय	943.00	0.00	943.00
योग : पूंजी लेखा -			
मतदेय	943.00	0.00	943.00
भारित	0.00	0.00	0.00
योग : अनुदान 36			
मतदेय	74264.10	0.00	74264.10
भारित	2.00	0.00	2.00
37 - नगर विकास विभाग			
राजस्व लेखा -			
2015 : मतदेय	3122.37	0.00	3122.37
2052 : मतदेय	401.44	0.00	401.44
2053 : मतदेय	6042.23	0.00	6042.23
2070 : मतदेय	10385.78	0.00	10385.78
2215 : मतदेय	166540.01	19800.00	146740.01
2217 : मतदेय	887614.93	10000.00	877614.93
2230 : मतदेय	17334.23	0.00	17334.23
2235 : मतदेय	8000.00	0.00	8000.00
योग : राजस्व लेखा -			
मतदेय	1099440.99	29800.00	1069640.99
भारित	0.00	0.00	0.00
पूंजी लेखा -			
4070 : मतदेय	150001.00	0.00	150001.00
4215 : मतदेय	52000.00	0.00	52000.00
4216 : मतदेय	18000.00	0.00	18000.00
4217 : मतदेय	5209.99	0.00	5209.99
6215 : मतदेय	23700.00	0.00	23700.00
योग : पूंजी लेखा -			
मतदेय	248910.99	0.00	248910.99
भारित	0.00	0.00	0.00
योग : अनुदान 37			
मतदेय	1348351.98	29800.00	1318551.98
भारित	0.00	0.00	0.00

38 - नागरिक उड्डयन विभाग

(₹ लाख में)

मांग/क्रम-संख्या तथा उसका विवरण एवं लेखा शीर्ष	सकल	वसूली	शुद्ध
1	2	3	4
राजस्व लेखा -			
2070 : मतदेय	4077.75	0.00	4077.75
2203 : मतदेय	223.97	0.00	223.97
3053 : मतदेय	15540.00	0.00	15540.00
योग : राजस्व लेखा -			
मतदेय	19841.72	0.00	19841.72
भारित	0.00	0.00	0.00
पूंजी लेखा -			
5053 : मतदेय	100200.01	0.00	100200.01
योग : पूंजी लेखा -			
मतदेय	100200.01	0.00	100200.01
भारित	0.00	0.00	0.00
योग : अनुदान 38			
मतदेय	120041.73	0.00	120041.73
भारित	0.00	0.00	0.00
39 - भाषा विभाग			
राजस्व लेखा -			
2058 : मतदेय	49.60	0.00	49.60
2202 : मतदेय	4206.66	115.00	4091.66
योग : राजस्व लेखा -			
मतदेय	4256.26	115.00	4141.26
भारित	0.00	0.00	0.00
योग : अनुदान 39			
मतदेय	4256.26	115.00	4141.26
भारित	0.00	0.00	0.00
40 - नियोजन विभाग			
राजस्व लेखा -			
2402 : मतदेय	169.64	0.00	169.64
2515 : मतदेय	706.29	0.00	706.29
2575 : मतदेय	15925.00	0.00	15925.00
2810 : मतदेय	75.54	0.00	75.54
3425 : मतदेय	28.00	0.00	28.00
3451 : मतदेय	5461.59	0.00	5461.59
3454 : मतदेय	9685.51	0.00	9685.51
योग : राजस्व लेखा -			
मतदेय	32051.57	0.00	32051.57
भारित	0.00	0.00	0.00
पूंजी लेखा -			

(₹ लाख में)

मांग/क्रम-संख्या तथा उसका विवरण एवं लेखा शीर्ष	सकल	वसूली	शुद्ध
1	2	3	4
4059 : मतदेय	5000.00	0.00	5000.00
4215 : मतदेय	23250.00	0.00	23250.00
4217 : मतदेय	1180.00	0.00	1180.00
4515 : मतदेय	4725.00	0.00	4725.00
4575 : मतदेय	35441.00	0.00	35441.00
4801 : मतदेय	16000.00	0.00	16000.00
5054 : मतदेय	65750.00	0.00	65750.00
योग : पूंजी लेखा -			
मतदेय	151346.00	0.00	151346.00
भारित	0.00	0.00	0.00
योग : अनुदान 40			
मतदेय	183397.57	0.00	183397.57
भारित	0.00	0.00	0.00
41 - निर्वाचन विभाग			
राजस्व लेखा -			
2015 : मतदेय	49323.38	0.00	49323.38
योग : राजस्व लेखा -			
मतदेय	49323.38	0.00	49323.38
भारित	0.00	0.00	0.00
पूंजी लेखा -			
4059 : मतदेय	5000.00	0.00	5000.00
योग : पूंजी लेखा -			
मतदेय	5000.00	0.00	5000.00
भारित	0.00	0.00	0.00
योग : अनुदान 41			
मतदेय	54323.38	0.00	54323.38
भारित	0.00	0.00	0.00
42 - न्याय विभाग			
राजस्व लेखा -			
2014 : मतदेय	204809.63	0.00	204809.63
भारित	41128.53	0.00	41128.53
2052 : मतदेय	235.56	0.00	235.56
2235 : मतदेय	12474.44	0.00	12474.44
योग : राजस्व लेखा -			
मतदेय	217519.63	0.00	217519.63
भारित	41128.53	0.00	41128.53
पूंजी लेखा -			
4059 : मतदेय	88530.04	0.00	88530.04

(₹ लाख में)

मांग/क्रम-संख्या तथा उसका विवरण एवं लेखा शीर्ष	सकल	वसूली	शुद्ध
1	2	3	4
भारित	500.00	0.00	500.00
4070 : मतदेय	30000.01	0.00	30000.01
4216 : मतदेय	27320.94	0.00	27320.94
योग : पूंजी लेखा -			
मतदेय	145850.99	0.00	145850.99
भारित	500.00	0.00	500.00
योग : अनुदान 42			
मतदेय	363370.62	0.00	363370.62
भारित	41628.53	0.00	41628.53
43 - परिवहन विभाग			
राजस्व लेखा -			
2041 : मतदेय	79.93	0.00	79.93
2059 : मतदेय	500.00	0.00	500.00
2235 : मतदेय	24.01	0.00	24.01
3055 : मतदेय	27774.77	1509.13	26265.64
भारित	0.01	0.00	0.01
योग : राजस्व लेखा -			
मतदेय	28378.71	1509.13	26869.58
भारित	0.01	0.00	0.01
पूंजी लेखा -			
4047 : मतदेय	500.00	0.00	500.00
4059 : मतदेय	3179.58	0.00	3179.58
5055 : मतदेय	8491.10	3491.10	5000.00
योग : पूंजी लेखा -			
मतदेय	12170.68	3491.10	8679.58
भारित	0.00	0.00	0.00
योग : अनुदान 43			
मतदेय	40549.39	5000.23	35549.16
भारित	0.01	0.00	0.01
44 - पर्यटन विभाग			
राजस्व लेखा -			
3452 : मतदेय	12608.62	0.00	12608.62
योग : राजस्व लेखा -			
मतदेय	12608.62	0.00	12608.62
भारित	0.00	0.00	0.00
पूंजी लेखा -			
5452 : मतदेय	56093.47	0.00	56093.47

(₹ लाख में)

मांग/क्रम-संख्या तथा उसका विवरण एवं लेखा शीर्ष	सकल	वसूली	शुद्ध
1	2	3	4
योग : पूंजी लेखा -	मतदेय 56093.47	0.00	56093.47
	भारित 0.00	0.00	0.00
योग : अनुदान 44	मतदेय 68702.09	0.00	68702.09
	भारित 0.00	0.00	0.00
45 - पर्यावरण विभाग			
राजस्व लेखा -			
3435 : मतदेय	647.48	0.00	647.48
योग : राजस्व लेखा -	मतदेय 647.48	0.00	647.48
	भारित 0.00	0.00	0.00
योग : अनुदान 45	मतदेय 647.48	0.00	647.48
	भारित 0.00	0.00	0.00
46 - प्रशासनिक सुधार विभाग			
राजस्व लेखा -			
2052 : मतदेय	477.00	0.00	477.00
2070 : मतदेय	1472.00	0.00	1472.00
2202 : मतदेय	4.50	0.00	4.50
योग : राजस्व लेखा -	मतदेय 1953.50	0.00	1953.50
	भारित 0.00	0.00	0.00
पूंजी लेखा -			
4059 : मतदेय	15.00	0.00	15.00
योग : पूंजी लेखा -	मतदेय 15.00	0.00	15.00
	भारित 0.00	0.00	0.00
योग : अनुदान 46	मतदेय 1968.50	0.00	1968.50
	भारित 0.00	0.00	0.00
47 - प्राविधिक शिक्षा विभाग			
राजस्व लेखा -			
2071 : मतदेय	500.00	0.00	500.00
2203 : मतदेय	40525.28	0.00	40525.28
योग : राजस्व लेखा -	मतदेय 41025.28	0.00	41025.28
	भारित 0.00	0.00	0.00
पूंजी लेखा -			

(₹ लाख में)

मांग/क्रम-संख्या तथा उसका विवरण एवं लेखा शीर्ष	सकल	वसूली	शुद्ध
1	2	3	4
4202 : मतदेय	22749.02	0.00	22749.02
योग : पूंजी लेखा -			
मतदेय	22749.02	0.00	22749.02
भारित	0.00	0.00	0.00
योग : अनुदान 47			
मतदेय	63774.30	0.00	63774.30
भारित	0.00	0.00	0.00
48 - अल्पसंख्यक कल्याण विभाग			
राजस्व लेखा -			
2049 : भारित	1.80	0.00	1.80
2070 : मतदेय	2169.91	0.00	2169.91
2071 : मतदेय	1055.00	0.00	1055.00
2075 : मतदेय	54.62	0.00	54.62
2202 : मतदेय	116054.62	0.00	116054.62
2225 : मतदेय	101673.59	0.00	101673.59
2235 : मतदेय	3110.00	0.00	3110.00
2250 : मतदेय	1126.94	0.00	1126.94
योग : राजस्व लेखा -			
मतदेय	225244.68	0.00	225244.68
भारित	1.80	0.00	1.80
पूंजी लेखा -			
4202 : मतदेय	3154.16	0.00	3154.16
4225 : मतदेय	0.01	0.00	0.01
4235 : मतदेय	47300.00	0.00	47300.00
योग : पूंजी लेखा -			
मतदेय	50454.17	0.00	50454.17
भारित	0.00	0.00	0.00
योग : अनुदान 48			
मतदेय	275698.85	0.00	275698.85
भारित	1.80	0.00	1.80
49 - महिला एवं बाल कल्याण विभाग			
राजस्व लेखा -			
2235 : मतदेय	728226.37	0.00	728226.37
योग : राजस्व लेखा -			
मतदेय	728226.37	0.00	728226.37
भारित	0.00	0.00	0.00
पूंजी लेखा -			
4235 : मतदेय	19901.00	0.00	19901.00

(₹ लाख में)

मांग/क्रम-संख्या तथा उसका विवरण एवं लेखा शीर्ष	सकल	वसूली	शुद्ध
1	2	3	4
योग : पूंजी लेखा -	मतदेय 19901.00	0.00	19901.00
	भारित 0.00	0.00	0.00
योग : अनुदान 49	मतदेय 748127.37	0.00	748127.37
	भारित 0.00	0.00	0.00
50 - राजस्व विभाग (जिला प्रशासन)			
राजस्व लेखा -			
2053 : मतदेय	98034.43	0.00	98034.43
भारित	17.00	0.00	17.00
2059 : मतदेय	840.00	0.00	840.00
2216 : मतदेय	525.00	0.00	525.00
3053 : मतदेय	374.32	0.00	374.32
योग : राजस्व लेखा -	मतदेय 99773.75	0.00	99773.75
	भारित 17.00	0.00	17.00
पूंजी लेखा -			
4059 : मतदेय	12172.12	0.00	12172.12
4216 : मतदेय	6564.75	0.00	6564.75
योग : पूंजी लेखा -	मतदेय 18736.87	0.00	18736.87
	भारित 0.00	0.00	0.00
योग : अनुदान 50	मतदेय 118510.62	0.00	118510.62
	भारित 17.00	0.00	17.00
51 - राजस्व विभाग (दैवी विपत्तियों के सम्बन्ध में राहत)			
राजस्व लेखा -			
2052 : मतदेय	48.26	0.00	48.26
2235 : मतदेय	10.00	0.00	10.00
2245 : मतदेय	164939.01	0.00	164939.01
योग : राजस्व लेखा -	मतदेय 164997.27	0.00	164997.27
	भारित 0.00	0.00	0.00
पूंजी लेखा -			
4250 : मतदेय	2000.00	500.00	1500.00
योग : पूंजी लेखा -	मतदेय 2000.00	500.00	1500.00
	भारित 0.00	0.00	0.00

(₹ लाख में)

मांग/क्रम-संख्या तथा उसका विवरण एवं लेखा शीर्ष	सकल	वसूली	शुद्ध
1	2	3	4
योग : अनुदान 51			
मतदेय	166997.27	500.00	166497.27
भारित	0.00	0.00	0.00
52 - राजस्व विभाग (राजस्व परिषद् तथा अन्य व्यय)			
राजस्व लेखा -			
2029 : मतदेय	331597.47	0.00	331597.47
भारित	18.50	0.00	18.50
2049 : भारित	4.00	0.00	4.00
2052 : मतदेय	3529.35	0.00	3529.35
2059 : मतदेय	125.00	0.00	125.00
2075 : मतदेय	15.00	0.00	15.00
2216 : मतदेय	25.00	0.00	25.00
2235 : मतदेय	16535.00	0.00	16535.00
3454 : मतदेय	133.03	0.00	133.03
योग : राजस्व लेखा -			
मतदेय	351959.85	0.00	351959.85
भारित	22.50	0.00	22.50
पूंजी लेखा -			
4059 : मतदेय	883.31	0.00	883.31
4070 : मतदेय	4225.00	0.00	4225.00
4216 : मतदेय	30.44	0.00	30.44
6003 : भारित	7.88	0.00	7.88
योग : पूंजी लेखा -			
मतदेय	5138.75	0.00	5138.75
भारित	7.88	0.00	7.88
योग : अनुदान 52			
मतदेय	357098.60	0.00	357098.60
भारित	30.38	0.00	30.38
53 - राष्ट्रीय एकीकरण विभाग			
राजस्व लेखा -			
2070 : मतदेय	168.40	0.00	168.40
योग : राजस्व लेखा -			
मतदेय	168.40	0.00	168.40
भारित	0.00	0.00	0.00
योग : अनुदान 53			
मतदेय	168.40	0.00	168.40
भारित	0.00	0.00	0.00

54 - लोक निर्माण विभाग (अधिष्ठान)

(₹ लाख में)

मांग/क्रम-संख्या तथा उसका विवरण एवं लेखा शीर्ष	सकल	वसूली	शुद्ध
1	2	3	4
राजस्व लेखा -			
2059 : मतदेय	247817.60	0.00	247817.60
भारित	4.00	0.00	4.00
योग : राजस्व लेखा -			
मतदेय	247817.60	0.00	247817.60
भारित	4.00	0.00	4.00
योग : अनुदान 54			
मतदेय	247817.60	0.00	247817.60
भारित	4.00	0.00	4.00
55 - लोक निर्माण विभाग (भवन)			
राजस्व लेखा -			
मतदेय	4169.15	0.00	4169.15
भारित	360.70	0.00	360.70
2216 : मतदेय	5230.00	0.00	5230.00
भारित	61.26	0.00	61.26
योग : राजस्व लेखा -			
मतदेय	9399.15	0.00	9399.15
भारित	421.96	0.00	421.96
पूंजी लेखा -			
4059 : मतदेय	4845.54	0.00	4845.54
भारित	25.35	0.00	25.35
4216 : मतदेय	1815.40	0.00	1815.40
योग : पूंजी लेखा -			
मतदेय	6660.94	0.00	6660.94
भारित	25.35	0.00	25.35
योग : अनुदान 55			
मतदेय	16060.09	0.00	16060.09
भारित	447.31	0.00	447.31
56 - लोक निर्माण विभाग (विशेष क्षेत्र कार्यक्रम)			
पूंजी लेखा -			
4575 : मतदेय	34000.00	0.00	34000.00
योग : पूंजी लेखा -			
मतदेय	34000.00	0.00	34000.00
भारित	0.00	0.00	0.00
योग : अनुदान 56			
मतदेय	34000.00	0.00	34000.00
भारित	0.00	0.00	0.00

57 - लोक निर्माण विभाग (संचार साधन-सेतु)

(₹ लाख में)

मांग/क्रम-संख्या तथा उसका विवरण एवं लेखा शीर्ष	सकल	वसूली	शुद्ध
1	2	3	4
राजस्व लेखा -			
3054 : मतदेय	11950.00	0.00	11950.00
योग : राजस्व लेखा -			
मतदेय	11950.00	0.00	11950.00
भारित	0.00	0.00	0.00
पूंजी लेखा -			
5054 : मतदेय	148152.00	0.00	148152.00
योग : पूंजी लेखा -			
मतदेय	148152.00	0.00	148152.00
भारित	0.00	0.00	0.00
योग : अनुदान 57			
मतदेय	160102.00	0.00	160102.00
भारित	0.00	0.00	0.00

58 - लोक निर्माण विभाग (संचार साधन-सड़कें)

राजस्व लेखा -			
3054 : मतदेय	533559.05	150000.00	383559.05
भारित	5.00	0.00	5.00
योग : राजस्व लेखा -			
मतदेय	533559.05	150000.00	383559.05
भारित	5.00	0.00	5.00
पूंजी लेखा -			
5054 : मतदेय	1190172.00	150000.00	1040172.00
भारित	1000.00	0.00	1000.00
योग : पूंजी लेखा -			
मतदेय	1190172.00	150000.00	1040172.00
भारित	1000.00	0.00	1000.00
योग : अनुदान 58			
मतदेय	1723731.05	300000.00	1423731.05
भारित	1005.00	0.00	1005.00

59 - लोक निर्माण विभाग (राज्य सम्पत्ति निदेशालय)

राजस्व लेखा -			
2013 : मतदेय	3966.80	0.00	3966.80
2052 : मतदेय	8337.46	0.00	8337.46
2059 : मतदेय	7836.25	0.00	7836.25
2070 : मतदेय	970.73	0.00	970.73
2215 : मतदेय	10.00	0.00	10.00
2216 : मतदेय	3583.22	0.00	3583.22

(₹ लाख में)

मांग/क्रम-संख्या तथा उसका विवरण एवं लेखा शीर्ष	सकल	वसूली	शुद्ध
1	2	3	4
योग : राजस्व लेखा -			
मतदेय	24704.46	0.00	24704.46
भारित	0.00	0.00	0.00
पूंजी लेखा -			
4059 : मतदेय	9891.63	0.00	9891.63
4216 : मतदेय	4590.09	0.00	4590.09
योग : पूंजी लेखा -			
मतदेय	14481.72	0.00	14481.72
भारित	0.00	0.00	0.00
योग : अनुदान 59			
मतदेय	39186.18	0.00	39186.18
भारित	0.00	0.00	0.00

60 - वन विभाग

राजस्व लेखा -

2235 : मतदेय	102.85	0.00	102.85
2406 : मतदेय	78441.13	0.00	78441.13
भारित	13.70	0.00	13.70
2407 : मतदेय	804.40	0.00	804.40
2415 : मतदेय	16.00	0.00	16.00
3604 : मतदेय	2.00	0.00	2.00
योग : राजस्व लेखा -			
मतदेय	79366.38	0.00	79366.38
भारित	13.70	0.00	13.70

पूंजी लेखा -

4059 : मतदेय	71.00	0.00	71.00
4216 : मतदेय	43.00	0.00	43.00
4406 : मतदेय	20673.20	0.00	20673.20
योग : पूंजी लेखा -			
मतदेय	20787.20	0.00	20787.20
भारित	0.00	0.00	0.00
योग : अनुदान 60			
मतदेय	100153.58	0.00	100153.58
भारित	13.70	0.00	13.70

61 - वित्त विभाग (ऋण सेवा तथा अन्य व्यय)

राजस्व लेखा -

2048 : भारित	2640395.00	0.00	2640395.00
2049 : भारित	2782295.12	0.00	2782295.12
2052 : मतदेय	837.17	0.00	837.17

(₹ लाख में)

मांग/क्रम-संख्या तथा उसका विवरण एवं लेखा शीर्ष	सकल	वसूली	शुद्ध
1	2	3	4
2070 : मतदेय	285.26	0.00	285.26
2235 : मतदेय	75.00	0.00	75.00
3604 : मतदेय	1218750.00	0.00	1218750.00
योग : राजस्व लेखा -			
मतदेय	1219947.43	0.00	1219947.43
भारित	5422690.12	0.00	5422690.12
पूंजी लेखा -			
4070 : मतदेय	500.00	0.00	500.00
6003 : भारित	2901666.87	0.00	2901666.87
6004 : भारित	144666.52	0.00	144666.52
6075 : मतदेय	10000.00	0.00	10000.00
7610 : मतदेय	12090.05	0.00	12090.05
योग : पूंजी लेखा -			
मतदेय	22590.05	0.00	22590.05
भारित	3046333.39	0.00	3046333.39
योग : अनुदान 61			
मतदेय	1242537.48	0.00	1242537.48
भारित	8469023.51	0.00	8469023.51

62 - वित्त विभाग (अधिवर्ष भत्ते तथा पेंशनें)

राजस्व लेखा -			
2049 : भारित	1748.20	0.00	1748.20
2071 : मतदेय	4457712.90	0.00	4457712.90
भारित	152.02	0.00	152.02
2235 : मतदेय	1500.00	0.00	1500.00
योग : राजस्व लेखा -			
मतदेय	4459212.90	0.00	4459212.90
भारित	1900.22	0.00	1900.22
पूंजी लेखा -			
6075 : मतदेय	10000.00	0.00	10000.00
योग : पूंजी लेखा -			
मतदेय	10000.00	0.00	10000.00
भारित	0.00	0.00	0.00
योग : अनुदान 62			
मतदेय	4469212.90	0.00	4469212.90
भारित	1900.22	0.00	1900.22

63 - वित्त विभाग (कोषागार तथा लेखा प्रशासन)

राजस्व लेखा -			
2054 : मतदेय	30626.56	0.00	30626.56

(₹ लाख में)

मांग/क्रम-संख्या तथा उसका विवरण एवं लेखा शीर्ष	सकल	वसूली	शुद्ध	
1	2	3	4	
योग : राजस्व लेखा -	मतदेय	30626.56	0.00	30626.56
	भारित	0.00	0.00	0.00
पूंजी लेखा -				
4059 : मतदेय	200.00	0.00	200.00	
योग : पूंजी लेखा -	मतदेय	200.00	0.00	200.00
	भारित	0.00	0.00	0.00
योग : अनुदान 63	मतदेय	30826.56	0.00	30826.56
	भारित	0.00	0.00	0.00

65 - वित्त विभाग (लेखा परीक्षा, अल्प-बचत आदि)

राजस्व लेखा -				
2013 : मतदेय	10.00	0.00	10.00	
2047 : मतदेय	3684.85	0.00	3684.85	
2052 : मतदेय	758.90	0.00	758.90	
2054 : मतदेय	11574.32	0.00	11574.32	
2070 : मतदेय	361.33	0.00	361.33	
2425 : मतदेय	13541.50	0.00	13541.50	
3475 : मतदेय	1419.23	0.00	1419.23	
योग : राजस्व लेखा -	मतदेय	31350.13	0.00	31350.13
	भारित	0.00	0.00	0.00
पूंजी लेखा -				
4059 : मतदेय	20.00	0.00	20.00	
योग : पूंजी लेखा -	मतदेय	20.00	0.00	20.00
	भारित	0.00	0.00	0.00
योग : अनुदान 65	मतदेय	31370.13	0.00	31370.13
	भारित	0.00	0.00	0.00

66 - वित्त विभाग (सामूहिक बीमा)

राजस्व लेखा -				
2049 : भारित	21404.83	0.00	21404.83	
2235 : मतदेय	1954.87	0.00	1954.87	
योग : राजस्व लेखा -	मतदेय	1954.87	0.00	1954.87
	भारित	21404.83	0.00	21404.83

(₹ लाख में)

मांग/क्रम-संख्या तथा उसका विवरण एवं लेखा शीर्ष	सकल	वसूली	शुद्ध
1	2	3	4
योग : अनुदान 66			
मतदेय	1954.87	0.00	1954.87
भारित	21404.83	0.00	21404.83
67 - विधान परिषद् सचिवालय			
राजस्व लेखा -			
2011 : मतदेय	5945.70	0.00	5945.70
भारित	101.55	0.00	101.55
2059 : मतदेय	10.00	0.00	10.00
योग : राजस्व लेखा -			
मतदेय	5955.70	0.00	5955.70
भारित	101.55	0.00	101.55
पूंजी लेखा -			
4059 : मतदेय	837.57	0.00	837.57
4070 : मतदेय	500.00	0.00	500.00
7610 : मतदेय	4.00	0.00	4.00
योग : पूंजी लेखा -			
मतदेय	1341.57	0.00	1341.57
भारित	0.00	0.00	0.00
योग : अनुदान 67			
मतदेय	7297.27	0.00	7297.27
भारित	101.55	0.00	101.55
68 - विधान सभा सचिवालय			
राजस्व लेखा -			
2011 : मतदेय	19233.72	0.00	19233.72
भारित	144.20	0.00	144.20
2059 : मतदेय	2.00	0.00	2.00
2235 : मतदेय	1.00	0.00	1.00
योग : राजस्व लेखा -			
मतदेय	19236.72	0.00	19236.72
भारित	144.20	0.00	144.20
पूंजी लेखा -			
4059 : मतदेय	107.50	0.00	107.50
7610 : मतदेय	40.00	0.00	40.00
योग : पूंजी लेखा -			
मतदेय	147.50	0.00	147.50
भारित	0.00	0.00	0.00
योग : अनुदान 68			
मतदेय	19384.22	0.00	19384.22
भारित	144.20	0.00	144.20

(₹ लाख में)

मांग/क्रम-संख्या तथा उसका विवरण एवं लेखा शीर्ष	सकल	वसूली	शुद्ध
1	2	3	4
69 - व्यावसायिक शिक्षा विभाग			
राजस्व लेखा -			
2230 : मतदेय	66437.24	0.00	66437.24
योग : राजस्व लेखा -			
मतदेय	66437.24	0.00	66437.24
भारित	0.00	0.00	0.00
पूंजी लेखा -			
4250 : मतदेय	18395.00	0.00	18395.00
योग : पूंजी लेखा -			
मतदेय	18395.00	0.00	18395.00
भारित	0.00	0.00	0.00
योग : अनुदान 69			
मतदेय	84832.24	0.00	84832.24
भारित	0.00	0.00	0.00
70 - विज्ञान एवं प्रौद्योगिकी विभाग			
राजस्व लेखा -			
2810 : मतदेय	34024.78	0.00	34024.78
3425 : मतदेय	6290.32	0.00	6290.32
योग : राजस्व लेखा -			
मतदेय	40315.10	0.00	40315.10
भारित	0.00	0.00	0.00
पूंजी लेखा -			
4810 : मतदेय	1000.00	0.00	1000.00
योग : पूंजी लेखा -			
मतदेय	1000.00	0.00	1000.00
भारित	0.00	0.00	0.00
योग : अनुदान 70			
मतदेय	41315.10	0.00	41315.10
भारित	0.00	0.00	0.00
71 - शिक्षा विभाग (प्राथमिक शिक्षा)			
राजस्व लेखा -			
2071 : मतदेय	50000.00	0.00	50000.00
2202 : मतदेय	4945172.93	1210000.00	3735172.93
2204 : मतदेय	110.00	0.00	110.00
योग : राजस्व लेखा -			
मतदेय	4995282.93	1210000.00	3785282.93
भारित	0.00	0.00	0.00
पूंजी लेखा -			

(₹ लाख में)

मांग/क्रम-संख्या तथा उसका विवरण एवं लेखा शीर्ष	सकल	वसूली	शुद्ध
1	2	3	4
4202 : मतदेय	58156.68	0.00	58156.68
योग : पूंजी लेखा -			
मतदेय	58156.68	0.00	58156.68
भारित	0.00	0.00	0.00
योग : अनुदान 71			
मतदेय	5053439.61	1210000.00	3843439.61
भारित	0.00	0.00	0.00
72 - शिक्षा विभाग (माध्यमिक शिक्षा)			
राजस्व लेखा -			
2013 : मतदेय	1.00	0.00	1.00
2071 : मतदेय	20120.00	0.00	20120.00
2202 : मतदेय	902981.33	0.00	902981.33
भारित	0.50	0.00	0.50
2204 : मतदेय	9310.38	0.00	9310.38
2205 : मतदेय	1059.22	0.00	1059.22
योग : राजस्व लेखा -			
मतदेय	933471.93	0.00	933471.93
भारित	0.50	0.00	0.50
पूंजी लेखा -			
4202 : मतदेय	36951.21	0.00	36951.21
योग : पूंजी लेखा -			
मतदेय	36951.21	0.00	36951.21
भारित	0.00	0.00	0.00
योग : अनुदान 72			
मतदेय	970423.14	0.00	970423.14
भारित	0.50	0.00	0.50
73 - शिक्षा विभाग (उच्च शिक्षा)			
राजस्व लेखा -			
2013 : मतदेय	0.50	0.00	0.50
2071 : मतदेय	10000.00	0.00	10000.00
2202 : मतदेय	241525.68	0.00	241525.68
2204 : मतदेय	1555.95	10.00	1545.95
योग : राजस्व लेखा -			
मतदेय	253082.13	10.00	253072.13
भारित	0.00	0.00	0.00
पूंजी लेखा -			
4202 : मतदेय	27618.01	0.00	27618.01

(₹ लाख में)

मांग/क्रम-संख्या तथा उसका विवरण एवं लेखा शीर्ष	सकल	वसूली	शुद्ध
1	2	3	4
योग : पूंजी लेखा -	मतदेय 27618.01	0.00	27618.01
	भारित 0.00	0.00	0.00
योग : अनुदान 73	मतदेय 280700.14	10.00	280690.14
	भारित 0.00	0.00	0.00
74 - गृह विभाग (होमगार्ड्स)			
राजस्व लेखा -			
2070 : मतदेय	80099.54	0.00	80099.54
2235 : मतदेय	260.00	0.00	260.00
योग : राजस्व लेखा -	मतदेय 80359.54	0.00	80359.54
	भारित 0.00	0.00	0.00
पूंजी लेखा -			
4070 : मतदेय	1909.47	0.00	1909.47
योग : पूंजी लेखा -	मतदेय 1909.47	0.00	1909.47
	भारित 0.00	0.00	0.00
योग : अनुदान 74	मतदेय 82269.01	0.00	82269.01
	भारित 0.00	0.00	0.00
75 - शिक्षा विभाग(राज्य शैक्षिक अनुसंधान एवं प्रशिक्षण परिषद्)			
राजस्व लेखा -			
2071 : मतदेय	10.00	0.00	10.00
2202 : मतदेय	15641.06	0.00	15641.06
योग : राजस्व लेखा -	मतदेय 15651.06	0.00	15651.06
	भारित 0.00	0.00	0.00
पूंजी लेखा -			
4202 : मतदेय	1038.01	0.00	1038.01
योग : पूंजी लेखा -	मतदेय 1038.01	0.00	1038.01
	भारित 0.00	0.00	0.00
योग : अनुदान 75	मतदेय 16689.07	0.00	16689.07
	भारित 0.00	0.00	0.00
76 - श्रम विभाग (श्रम कल्याण)			
राजस्व लेखा -			
2210 : मतदेय	14541.27	0.00	14541.27

(₹ लाख में)

मांग/क्रम-संख्या तथा उसका विवरण एवं लेखा शीर्ष	सकल	वसूली	शुद्ध
1	2	3	4
2230 : मतदेय	18737.27	0.00	18737.27
योग : राजस्व लेखा -			
मतदेय	33278.54	0.00	33278.54
भारित	0.00	0.00	0.00
पूंजी लेखा -			
4210 : मतदेय	25.00	0.00	25.00
योग : पूंजी लेखा -			
मतदेय	25.00	0.00	25.00
भारित	0.00	0.00	0.00
योग : अनुदान 76			
मतदेय	33303.54	0.00	33303.54
भारित	0.00	0.00	0.00
77 - श्रम विभाग (सेवायोजन)			
राजस्व लेखा -			
2230 : मतदेय	10285.74	0.00	10285.74
योग : राजस्व लेखा -			
मतदेय	10285.74	0.00	10285.74
भारित	0.00	0.00	0.00
पूंजी लेखा -			
4250 : मतदेय	22.96	0.00	22.96
योग : पूंजी लेखा -			
मतदेय	22.96	0.00	22.96
भारित	0.00	0.00	0.00
योग : अनुदान 77			
मतदेय	10308.70	0.00	10308.70
भारित	0.00	0.00	0.00
78 - सचिवालय प्रशासन विभाग			
राजस्व लेखा -			
2013 : मतदेय	28510.00	0.00	28510.00
2052 : मतदेय	49286.19	0.00	49286.19
2070 : मतदेय	441.50	0.00	441.50
2220 : मतदेय	110.00	0.00	110.00
2251 : मतदेय	10380.47	0.00	10380.47
3451 : मतदेय	11008.70	0.00	11008.70
योग : राजस्व लेखा -			
मतदेय	99736.86	0.00	99736.86
भारित	0.00	0.00	0.00
पूंजी लेखा -			

(₹ लाख में)

मांग/क्रम-संख्या तथा उसका विवरण एवं लेखा शीर्ष	सकल	वसूली	शुद्ध
1	2	3	4
4059 : मतदेय	3067.00	0.00	3067.00
4216 : मतदेय	370.00	0.00	370.00
योग : पूंजी लेखा -			
मतदेय	3437.00	0.00	3437.00
भारित	0.00	0.00	0.00
योग : अनुदान 78			
मतदेय	103173.86	0.00	103173.86
भारित	0.00	0.00	0.00
79 - समाज कल्याण विभाग (दिव्यांगजन सशक्तीकरण एवं पिछड़ा वर्ग)			
राजस्व लेखा -			
2225 : मतदेय	165271.44	0.00	165271.44
2235 : मतदेय	74701.20	0.00	74701.20
योग : राजस्व लेखा -			
मतदेय	239972.64	0.00	239972.64
भारित	0.00	0.00	0.00
पूंजी लेखा -			
4225 : मतदेय	5266.30	0.00	5266.30
4235 : मतदेय	11228.36	0.00	11228.36
6235 : मतदेय	79.53	0.00	79.53
योग : पूंजी लेखा -			
मतदेय	16574.19	0.00	16574.19
भारित	0.00	0.00	0.00
योग : अनुदान 79			
मतदेय	256546.83	0.00	256546.83
भारित	0.00	0.00	0.00
80 - समाज कल्याण विभाग(समाज कल्याण एवं अनुसूचित जातियों)			
राजस्व लेखा -			
2013 : मतदेय	0.35	0.00	0.35
2225 : मतदेय	108814.55	0.00	108814.55
2235 : मतदेय	346679.53	0.00	346679.53
योग : राजस्व लेखा -			
मतदेय	455494.43	0.00	455494.43
भारित	0.00	0.00	0.00
योग : अनुदान 80			
मतदेय	455494.43	0.00	455494.43
भारित	0.00	0.00	0.00
81 - समाज कल्याण विभाग (जनजाति कल्याण)			
राजस्व लेखा -			

(₹ लाख में)

मांग/क्रम-संख्या तथा उसका विवरण एवं लेखा शीर्ष	सकल	वसूली	शुद्ध
1	2	3	4
2202 : मतदेय	5168.54	0.00	5168.54
2211 : मतदेय	11000.00	0.00	11000.00
2217 : मतदेय	4324.00	0.00	4324.00
2225 : मतदेय	5502.67	0.00	5502.67
2230 : मतदेय	145.93	0.00	145.93
2235 : मतदेय	2.00	0.00	2.00
2401 : मतदेय	393.14	0.00	393.14
2402 : मतदेय	900.70	0.00	900.70
2403 : मतदेय	6.00	0.00	6.00
2501 : मतदेय	1800.00	0.00	1800.00
2515 : मतदेय	3232.90	0.00	3232.90
2702 : मतदेय	20.00	0.00	20.00
2851 : मतदेय	7.58	0.00	7.58
योग : राजस्व लेखा -			
मतदेय	32503.46	0.00	32503.46
भारित	0.00	0.00	0.00
पूंजी लेखा -			
4202 : मतदेय	2258.26	0.00	2258.26
4211 : मतदेय	1155.00	0.00	1155.00
4215 : मतदेय	200.00	0.00	200.00
4225 : मतदेय	4718.69	0.00	4718.69
4250 : मतदेय	40.00	0.00	40.00
4402 : मतदेय	11.91	0.00	11.91
4406 : मतदेय	56.43	0.00	56.43
योग : पूंजी लेखा -			
मतदेय	8440.29	0.00	8440.29
भारित	0.00	0.00	0.00
योग : अनुदान 81			
मतदेय	40943.75	0.00	40943.75
भारित	0.00	0.00	0.00
82 - सतर्कता विभाग			
राजस्व लेखा -			
2070 : मतदेय	6264.14	0.00	6264.14
भारित	606.70	0.00	606.70
योग : राजस्व लेखा -			
मतदेय	6264.14	0.00	6264.14
भारित	606.70	0.00	606.70

(₹ लाख में)

मांग/क्रम-संख्या तथा उसका विवरण एवं लेखा शीर्ष	सकल	वसूली	शुद्ध
1	2	3	4
योग : अनुदान 82			
मतदेय	6264.14	0.00	6264.14
भारित	606.70	0.00	606.70

83 - समाज कल्याण विभाग(अनुसूचित जातियों के लिये विशेष घटक

राजस्व लेखा -

2202 : मतदेय	421759.47	0.00	421759.47
2203 : मतदेय	300.00	0.00	300.00
2210 : मतदेय	21315.59	0.00	21315.59
2211 : मतदेय	107276.40	0.00	107276.40
2217 : मतदेय	86900.00	0.00	86900.00
2225 : मतदेय	178977.94	0.00	178977.94
2230 : मतदेय	13166.02	0.00	13166.02
2235 : मतदेय	222298.44	0.00	222298.44
2401 : मतदेय	111738.51	0.00	111738.51
2402 : मतदेय	6301.89	0.00	6301.89
2403 : मतदेय	6461.10	0.00	6461.10
2404 : मतदेय	1748.88	0.00	1748.88
2501 : मतदेय	45827.50	0.00	45827.50
2506 : मतदेय	1.00	0.00	1.00
2515 : मतदेय	303465.98	0.00	303465.98
2702 : मतदेय	5554.19	0.00	5554.19
2810 : मतदेय	142.00	0.00	142.00
2851 : मतदेय	1548.47	0.00	1548.47
योग : राजस्व लेखा -			
मतदेय	1534783.38	0.00	1534783.38
भारित	0.00	0.00	0.00

पूंजी लेखा -

4202 : मतदेय	32924.37	0.00	32924.37
4210 : मतदेय	23893.48	0.00	23893.48
4211 : मतदेय	4347.00	0.00	4347.00
4215 : मतदेय	38900.00	0.00	38900.00
4216 : मतदेय	261500.00	0.00	261500.00
4225 : मतदेय	15290.40	0.00	15290.40
4235 : मतदेय	2500.00	0.00	2500.00
4250 : मतदेय	4775.00	0.00	4775.00
4401 : मतदेय	7800.00	0.00	7800.00
4402 : मतदेय	23.83	0.00	23.83

(₹ लाख में)

मांग/क्रम-संख्या तथा उसका विवरण एवं लेखा शीर्ष	सकल	वसूली	शुद्ध
1	2	3	4
4406 : मतदेय	1529.41	0.00	1529.41
4515 : मतदेय	44500.00	0.00	44500.00
4575 : मतदेय	16000.00	0.00	16000.00
4700 : मतदेय	85506.00	0.00	85506.00
4702 : मतदेय	7180.01	0.00	7180.01
4801 : मतदेय	230755.00	0.00	230755.00
4851 : मतदेय	5.00	0.00	5.00
5054 : मतदेय	129964.78	0.00	129964.78
6215 : मतदेय	6300.00	0.00	6300.00
6225 : मतदेय	400.40	0.00	400.40
योग : पूंजी लेखा -			
मतदेय	914094.68	0.00	914094.68
भारित	0.00	0.00	0.00
योग : अनुदान 83			
मतदेय	2448878.06	0.00	2448878.06
भारित	0.00	0.00	0.00
84 - सामान्य प्रशासन विभाग			
राजस्व लेखा -			
2053 : मतदेय	70.00	0.00	70.00
2075 : मतदेय	312.27	0.00	312.27
2250 : मतदेय	571.17	0.00	571.17
योग : राजस्व लेखा -			
मतदेय	953.44	0.00	953.44
भारित	0.00	0.00	0.00
पूंजी लेखा -			
4250 : मतदेय	45426.55	0.00	45426.55
योग : पूंजी लेखा -			
मतदेय	45426.55	0.00	45426.55
भारित	0.00	0.00	0.00
योग : अनुदान 84			
मतदेय	46379.99	0.00	46379.99
भारित	0.00	0.00	0.00
85 - सार्वजनिक उद्यम विभाग			
राजस्व लेखा -			
3475 : मतदेय	617.46	0.00	617.46
योग : राजस्व लेखा -			
मतदेय	617.46	0.00	617.46
भारित	0.00	0.00	0.00

(₹ लाख में)

मांग/क्रम-संख्या तथा उसका विवरण एवं लेखा शीर्ष	सकल	वसूली	शुद्ध
1	2	3	4
योग : अनुदान 85			
मतदेय	617.46	0.00	617.46
भारित	0.00	0.00	0.00
86 - सूचना विभाग			
राजस्व लेखा -			
2220 : मतदेय	38337.96	0.00	38337.96
योग : राजस्व लेखा -			
मतदेय	38337.96	0.00	38337.96
भारित	0.00	0.00	0.00
पूंजी लेखा -			
4059 : मतदेय	2247.01	0.00	2247.01
योग : पूंजी लेखा -			
मतदेय	2247.01	0.00	2247.01
भारित	0.00	0.00	0.00
योग : अनुदान 86			
मतदेय	40584.97	0.00	40584.97
भारित	0.00	0.00	0.00
87 - सैनिक कल्याण विभाग			
राजस्व लेखा -			
2075 : मतदेय	2792.69	0.00	2792.69
2235 : मतदेय	3875.30	0.00	3875.30
योग : राजस्व लेखा -			
मतदेय	6667.99	0.00	6667.99
भारित	0.00	0.00	0.00
पूंजी लेखा -			
4235 : मतदेय	580.00	0.00	580.00
योग : पूंजी लेखा -			
मतदेय	580.00	0.00	580.00
भारित	0.00	0.00	0.00
योग : अनुदान 87			
मतदेय	7247.99	0.00	7247.99
भारित	0.00	0.00	0.00
88 - संस्थागत वित्त विभाग (निदेशालय)			
राजस्व लेखा -			
2052 : मतदेय	2199.33	0.00	2199.33
2235 : मतदेय	69200.00	0.00	69200.00
योग : राजस्व लेखा -			
मतदेय	71399.33	0.00	71399.33
भारित	0.00	0.00	0.00

(₹ लाख में)

मांग/क्रम-संख्या तथा उसका विवरण एवं लेखा शीर्ष	सकल	वसूली	शुद्ध
1	2	3	4
पूंजी लेखा -			
4059 : मतदेय	410.00	0.00	410.00
योग : पूंजी लेखा -			
मतदेय	410.00	0.00	410.00
भारित	0.00	0.00	0.00
योग : अनुदान 88			
मतदेय	71809.33	0.00	71809.33
भारित	0.00	0.00	0.00

89 - संस्थागत वित्त विभाग (वाणिज्य कर)

राजस्व लेखा -			
2040 : मतदेय	85845.83	0.00	85845.83
भारित	10.02	0.00	10.02
2049 : भारित	6535.00	0.00	6535.00
2052 : मतदेय	2.00	0.00	2.00
2059 : मतदेय	1000.00	0.00	1000.00
2216 : मतदेय	200.00	0.00	200.00
योग : राजस्व लेखा -			
मतदेय	87047.83	0.00	87047.83
भारित	6545.02	0.00	6545.02
पूंजी लेखा -			
4059 : मतदेय	4770.29	0.00	4770.29
योग : पूंजी लेखा -			
मतदेय	4770.29	0.00	4770.29
भारित	0.00	0.00	0.00
योग : अनुदान 89			
मतदेय	91818.12	0.00	91818.12
भारित	6545.02	0.00	6545.02

90 - संस्थागत वित्त विभाग (मनोरंजन तथा बाजीकर)

राजस्व लेखा -			
2045 : मतदेय	5796.34	0.00	5796.34
योग : राजस्व लेखा -			
मतदेय	5796.34	0.00	5796.34
भारित	0.00	0.00	0.00
योग : अनुदान 90			
मतदेय	5796.34	0.00	5796.34
भारित	0.00	0.00	0.00

91 - संस्थागत वित्त विभाग (स्टाम्प एवं पंजीकरण)

राजस्व लेखा -

(₹ लाख में)

मांग/क्रम-संख्या तथा उसका विवरण एवं लेखा शीर्ष	सकल	वसूली	शुद्ध
1	2	3	4
2030 : मतदेय	31270.27	0.00	31270.27
भारित	0.03	0.00	0.03
2059 : मतदेय	600.00	0.00	600.00
योग : राजस्व लेखा -			
मतदेय	31870.27	0.00	31870.27
भारित	0.03	0.00	0.03
योग : अनुदान 91			
मतदेय	31870.27	0.00	31870.27
भारित	0.03	0.00	0.03
92 - संस्कृति विभाग			
राजस्व लेखा -			
2205 : मतदेय	7972.44	0.00	7972.44
भारित	0.05	0.00	0.05
योग : राजस्व लेखा -			
मतदेय	7972.44	0.00	7972.44
भारित	0.05	0.00	0.05
पूंजी लेखा -			
4202 : मतदेय	7781.19	0.00	7781.19
योग : पूंजी लेखा -			
मतदेय	7781.19	0.00	7781.19
भारित	0.00	0.00	0.00
योग : अनुदान 92			
मतदेय	15753.63	0.00	15753.63
भारित	0.05	0.00	0.05
94 - सिंचाई विभाग (निर्माण कार्य)			
राजस्व लेखा -			
2700 : मतदेय	54540.55	0.00	54540.55
2701 : मतदेय	86285.80	0.00	86285.80
2702 : मतदेय	151295.40	0.00	151295.40
2711 : मतदेय	10890.00	0.00	10890.00
योग : राजस्व लेखा -			
मतदेय	303011.75	0.00	303011.75
भारित	0.00	0.00	0.00
पूंजी लेखा -			
4700 : मतदेय	485952.97	0.00	485952.97
भारित	500.00	0.00	500.00
4701 : मतदेय	66859.00	0.00	66859.00
4702 : मतदेय	46257.64	0.00	46257.64

(₹ लाख में)

मांग/क्रम-संख्या तथा उसका विवरण एवं लेखा शीर्ष	सकल	वसूली	शुद्ध
1	2	3	4
4711 : मतदेय	100431.80	0.00	100431.80
योग : पूंजी लेखा -			
मतदेय	699501.41	0.00	699501.41
भारित	500.00	0.00	500.00
योग : अनुदान 94			
मतदेय	1002513.16	0.00	1002513.16
भारित	500.00	0.00	500.00
95 - सिंचाई विभाग (अधिष्ठान)			
राजस्व लेखा -			
2700 : मतदेय	1936.32	0.00	1936.32
2701 : मतदेय	424053.96	0.00	424053.96
भारित	50.00	0.00	50.00
योग : राजस्व लेखा -			
मतदेय	425990.28	0.00	425990.28
भारित	50.00	0.00	50.00
योग : अनुदान 95			
मतदेय	425990.28	0.00	425990.28
भारित	50.00	0.00	50.00
कुल योग : राजस्व लेखा			
मतदेय	27609113.93	1392634.13	26216479.80
भारित	5935547.52	0.00	5935547.52
कुल योग : पूंजी लेखा			
मतदेय	9023461.08	1393751.04	7629710.04
भारित	3056715.24	0.00	3056715.24
महायोग			
मतदेय	36632575.01	2786385.17	33846189.84
भारित	8992262.76	0.00	8992262.76
योग : राजस्व लेखा	33544661.45	1392634.13	32152027.32
योग : पूंजी लेखा	12080176.32	1393751.04	10686425.28
योग : कुल योग	45624837.77	2786385.17	42838452.60

उत्तर प्रदेश
राजकोषीय उत्तरदायित्व
और
बजट प्रबन्ध अधिनियम, 2004
के अन्तर्गत विवरण

मध्यकालिक राजकोषीय पुनःसंरचना नीति, 2018

1. पृष्ठभूमि

उत्तर प्रदेश राजकोषीय उत्तरदायित्व और बजट प्रबन्ध अधिनियम (एफ0आर0बी0एम0), 2004 (यथा संशोधित) के अनुसार प्रदेश सरकार द्वारा प्रत्येक वर्ष एक मध्यकालिक राजकोषीय पुनःसंरचना नीति राज्य विधान मण्डल के दोनों सदनों के समक्ष वार्षिक बजट के साथ प्रस्तुत की जायेगी। मध्यकालिक राजकोषीय पुनःसंरचना नीति में राजकोषीय सूचकों के पंचवर्षीय चल लक्ष्यों का निर्धारण, मुख्य-मुख्य प्राप्तियों एवं व्यय के विवरण अन्तर्निहित परिकल्पनाओं के साथ इंगित करते हुये, किया जायेगा। उत्तर प्रदेश राजकोषीय उत्तरदायित्व और बजट प्रबन्ध नियमावली, 2006 में मध्यकालिक राजकोषीय पुनःसंरचना नीति का प्रारूप निर्धारित किया गया है। तदनुसार, निर्धारित प्रारूप पर प्रत्येक वर्ष, वार्षिक बजट के साथ मध्यकालिक राजकोषीय पुनःसंरचना नीति पत्रक प्रस्तुत किया जाता है।

2. परिकल्पनायें

2.1 अधिनियम तथा नियमावली के संगत प्रावधानों के अनुसार उत्तर प्रदेश मध्यकालिक राजकोषीय पुनःसंरचना नीति, 2018 तैयार की गयी है जिसमें वर्ष 2017-18 के बजट अनुमान एवं पुनरीक्षित अनुमान, वर्ष 2018-19 के बजट अनुमान तथा अगले तीन वर्षों अर्थात् वर्ष 2019-20, 2020-21 तथा 2021-22 के पूर्वानुमान तालिका-1 में दिये गये हैं।

2.2 वित्तीय वर्ष 2019-20, 2020-21 तथा 2021-22 के अनुमान हेतु की गयी परिकल्पनायें निम्नवत् हैं:-

2.2.1 सकल राज्य घरेलू उत्पाद (स0रा0घ0उ0): वर्ष 2011-12 को आधार मानते हुए स0रा0घ0उ0 की नयी श्रृंखला के अनुसार अग्रिम अनुमान लिये गये हैं। वर्ष 2017-18 का अनुमान केन्द्र सरकार द्वारा उत्तर प्रदेश राज्य के लिये गये अनुमान के अनुसार है। 14वें वित्त आयोग की अवार्ड अवधि का वित्तीय वर्ष 2019-20 अंतिम वर्ष है अतः वर्ष 2019-20 के पूर्वानुमान 14वें वित्त आयोग द्वारा की गयी संस्तुति के आधार पर लिये गये हैं। इसके उपरान्त 11 प्रतिशत वार्षिक की दर से वृद्धि लेते हुये सकल राज्य घरेलू उत्पाद की गणना की गयी है।

2.2.2 आधार वर्ष: वित्तीय वर्ष 2018-19 (बजट अनुमान) को आधार वर्ष मानते हुये प्राप्ति एवं व्यय की विभिन्न मदों के पूर्वानुमान लिये गये हैं।

2.2.3 राज्य का स्वयं का कर राजस्व: मध्यकालिक अवधि में राज्य के स्वयं के कर राजस्व में वृद्धि दर 12 प्रतिशत अनुमानित की गयी है।

2.2.4 राज्य का करेतर राजस्व: करेतर राजस्व में 6 प्रतिशत वार्षिक वृद्धि का अनुमान किया गया है।

2.2.5 केन्द्रीय करों में राज्य का अंश: वर्ष 2018-19 के बजट अनुमान पर 12 प्रतिशत की वृद्धि दर लेते हुए 2019-20 के राज्यांश की गणना की गयी है। वर्ष 2020-21 तथा 2021-22 में 12.50 प्रतिशत की वृद्धि लेते हुये पूर्वानुमान निर्धारित किये गये हैं।

2.2.6 केन्द्र सरकार से सहायता अनुदान: इस मद में वर्ष 2019–20 में 10 प्रतिशत तथा आगे के वर्षों में 12 प्रतिशत की सामान्य वृद्धि ली गई है ।

2.2.7 राजस्व व्यय: वित्तीय वर्ष 2018–19 व 2019–20 में बिजली परियोजनाओं के लिये कर्ज की वसूली से प्राप्त होने वाले राजस्व रूपये 4,891.72 करोड़ तथा लघु सीमान्त किसानों को ऋण माफी के लिये वर्ष 2018–19 में प्राविधानित रूपये 4,000.00 करोड़ के अनावर्तक व्यय के प्रभाव को आंकलन में लेते हुये राजस्व व्यय में 11 प्रतिशत की वृद्धि के साथ पूर्वानुमान आगणित किये गये हैं ।

2.2.8 वेतन: राज्य कर्मचारियों तथा राज्य सरकार द्वारा अनुदानित संस्थाओं के कर्मचारियों के लिये वेतन में होने वाले व्यय में 10 प्रतिशत वार्षिक की दर से वृद्धि अनुमानित की गयी है ।

2.2.9 पेंशन: पेंशन में 10 प्रतिशत की वृद्धि दर ली गयी है ।

2.2.10 ब्याज: ब्याज पर होने वाले व्यय की गणना राज्य के ऋणकोष पर औसत ब्याज दर लगभग 9 प्रतिशत मानते हुए की गयी है ।

2.2.11 पूंजीगत परिव्यय: वर्ष 2018–19 के बजट अनुमान पर 18.0 प्रतिशत की वृद्धि दर लेते हुए 2019–20 का परिव्यय आगणित किया गया है। वर्ष 2020–21 तथा 2021–22 में 15.0 प्रतिशत की वृद्धि लेते हुये पूर्वानुमान निर्धारित किये गये हैं ।

2.2.12 ऋण एवं अग्रिम: वसूली के मद में वित्तीय वर्ष 2018–19 व 2019–20 में बिजली परियोजनाओं के लिये कर्ज की वसूली से प्राप्त होने वाले राजस्व रूपये 4,891.72 करोड़ के प्रभाव को आंकलित करते हुये वर्ष 2019–20 में 6 प्रतिशत की वृद्धि तथा 2020–21 व 2021–22 में 10 प्रतिशत की वृद्धि लेते हुये गणना की गयी है जबकि राज्य सरकार द्वारा स्वीकृत किये जाने वाले ऋण एवं अग्रिम में 10 प्रतिशत वार्षिक की सामान्य वृद्धि दर ली गयी है ।

2.2.13 ऋणों का प्रतिदान: ऋणों के प्रतिदान के अनुमान वास्तविक प्रतिदान दायित्व के आधार पर निर्धारित किये गये हैं ।

3. राजकोषीय रूपरेखा

3.1 राजस्व व्यय: वर्ष 2017–18 के पुनरीक्षित अनुमान में राजस्व व्यय रू0 2,86,513.57 करोड़ है जिसके 2018–19 के बजट अनुमान में बढ़कर रू0 3,21,520.27 करोड़ होने का अनुमान है ।

3.2 पूंजीगत परिव्यय: पूंजीगत परिव्यय सरकार का निवेश व्यय तथा भौतिक आस्तियों के निर्माण एवं उनके मूल्य संवर्धन पर होने वाला व्यय है। वर्ष 2017–18 के पुनरीक्षित अनुमानों में लगभग 30 प्रतिशत की वृद्धि लेते हुये वर्ष 2018–19 के बजट अनुमान लिये गये हैं। वित्तीय वर्ष 2017–18 के पुनरीक्षित अनुमान में सकल राज्य घरेलू उत्पाद से प्रतिशत के रूप में यह 4.16 प्रतिशत के स्तर पर है जो इस व्यापक वृद्धि से बढ़कर सीधे लगभग 5.0 प्रतिशत के स्तर पर वर्ष 2018–19 में पहुंचने का अनुमान है। परिव्यय में इस वृद्धि से विकास कार्यों को परोक्ष रूप से गति प्राप्त होगी ।

तालिका-1: राज्य वित्त

(धनराशि करोड़ रूपयों में)

क्र०	मद	2017-18 बजट अनुमान	2017-18 पुनरीक्षित अनुमान	2018-19 बजट अनुमान	अगले तीन वर्षों के लिये		
					2019-20	2020-21	2021-22
1	2	3	4	5	6	7	8
1	राजस्व प्राप्तियाँ (2+3)	319397.43	305028.87	348619.37	387453.41	432862.63	483704.46
2	कर राजस्व (i+ii)	232908.41	216365.43	256248.40	286998.21	322185.86	361689.52
(i)	स्वयं का कर राजस्व	111501.90	94958.92	122700.00	137424.00	153914.88	172384.67
(ii)	केन्द्रीय करों में राज्यांश	121406.51	121406.51	133548.40	149574.21	168270.98	189304.86
3	करेत्तर राजस्व (i+ii)	86489.02	88663.44	92370.97	100455.20	110676.77	122014.94
(i)	स्वयं का करेत्तर राजस्व	18436.71	17502.12	28821.66	30550.96	32384.02	34327.06
(ii)	केन्द्र सरकार से सहायता अनुदान	68052.31	71161.32	63549.31	69904.24	78292.75	87687.88
4	पूँजीगत प्राप्तियाँ (5+6)	57793.45	55136.91	72280.09	78007.99	79427.90	86370.69
5	ऋण एवं अग्रिम की वसूलियाँ	284.19	284.19	5165.09	5181.49	318.75	350.62
6	लोक ऋण	57509.26	54852.72	67115.00	72826.50	79109.15	86020.07
(i)	राज्य सरकार का आन्तरिक ऋण	56309.26	53652.72	65615.00	71176.50	77294.15	84023.57
(ii)	वाह्य सहायतित परियोजनाओं के लिये (बैंक टू बैंक)	1200.00	1200.00	1500.00	1650.00	1815.00	1996.50
7	कुल प्राप्तियाँ (1+4)	377190.88	360165.78	420899.46	465461.40	512290.53	570075.15
8	राजस्व व्यय जिसमें	307118.63	286513.57	321520.27	351909.41	385189.64	427560.50
9	ब्याज संदाय	33212.17	30277.74	32433.75	35352.79	38534.54	42002.65
10	वेतन	51336.17	46436.49	54766.84	59963.42	62878.65	69166.52
11	वेतन के लिये सहायता अनुदान	43744.24	39483.12	48497.03	53109.57	55811.69	61392.85
12	पेंशन	35889.00	37338.99	45495.50	50045.05	55049.56	60554.51

क्र०	मद	2017-18 बजट अनुमान	2017-18 पुनरीक्षित अनुमान	2018-19 बजट अनुमान	अगले तीन वर्षों के लिये		
					2019-20	2020-21	2021-22
1	2	3	4	5	6	7	8
13	स्थानीय निकायों को समनुदेशन	11578.12	11578.12	12187.50	13406.25	14746.88	16221.56
14	सब्सिडी	10060.01	10377.46	11563.54	12719.89	13991.88	15391.07
15	सहायता अनुदान-सामान्य (गैर वेतन)	64374.57	54821.96	41940.50	46134.55	50748.01	55822.81
16	पूँजीगत परिसम्पत्तियों के सृजन हेतु अनुदान	8624.94	8674.94	8572.02	9429.22	10372.14	11409.36
17	पूँजी व्यय जिसमें	77541.08	81887.47	106864.25	121668.29	136344.31	153092.72
18	पूँजीगत परिव्यय	53257.60	57343.92	74243.61	87607.46	100748.58	115860.87
19	ऋण का प्रतिसंदाय	22010.23	22014.32	30546.74	31779.54	33086.32	34471.50
20	उधार और अग्रिम	2273.25	2529.23	2073.90	2281.29	2509.42	2760.36
21	कुल व्यय (8+17)	384659.71	368401.04	428384.52	473577.70	521533.95	580653.22
22	राजस्व बचत	12278.80	18515.30	27099.10	35544.00	47672.99	56143.96
23	राजकोषीय घाटा	42967.86	41073.66	44053.32	49163.26	55266.26	62126.65
24	प्राथमिक घाटा	9755.69	10795.92	11619.57	13810.47	16731.72	20124.00
25	ऋणग्रस्तता	414094.02	406474.31	443362.52	492525.78	547792.04	609918.69
26	सकल राज्य घरेलू उत्पाद	1445770.00	1378643.00	1488934.00	1695261.00	1881740.00	2088731.00

3.3 राजस्व घाटा समाप्त किये जाने का लक्ष्य वित्तीय वर्ष 2006-07 में ही प्राप्त हो चुका है तथा राज्य तब से लगातार राजस्व अधिशेष (सरप्लस) की स्थिति में है।

4. राजकोषीय नीतियुक्त विवरण

उत्तर प्रदेश में वाणिज्यिक कर विभाग, मनोरंजन कर विभाग, आबकारी विभाग, परिवहन विभाग, निबन्धन विभाग, वन विभाग भूतत्व एवं खनिकर्म विभाग तथा सिंचाई विभाग राजस्व अर्जन के मुख्य विभाग हैं। विभागवार संसाधन वृद्धि के दृष्टिकोण से किए गये कतिपय उपाय निम्नवत् हैं :-

4.1 वाणिज्यिक कर विभाग

केन्द्र सरकार द्वारा राज्यों के समर्थन एवं सहयोग से दिनांक 01 जुलाई, 2018 से जी0एस0टी0 कर प्रणाली लागू की गयी। जी0एस0टी0 काउन्सिल की सिफारिश पर अब तक कुल 25 विज्ञप्तियां जारी की जा चुकीं हैं जिनमें अधिनियम, नियमावली तथा वस्तुओं और सेवाओं पर कर की दरें निर्धारित करने से सम्बन्धित विज्ञप्तियां शामिल हैं। जी0एस0टी0 में कर की दर पूर्व प्रचलित वैट की दर से काफी कम है बावजूद इसके अधिक संख्या में व्यापारियों के जी0एस0टी0 व्यवस्था में भाग लेने तथा करापवंचन पर अंकुश से राज्य की आय में आने वाले वर्षों में वृद्धि सम्भावित है।

4.2 स्टाम्प एवं निबन्धन विभाग

- जनपदों के द्विवार्षिक मूल्यांकन के स्थान पर वार्षिक मूल्यांकन सूची का पुनरीक्षण दिनांक 01-08-2014 से प्रभावी जिसके क्रम में सर्किल रेट का प्रत्येक वित्तीय वर्ष में पुनरीक्षण किया गया।

4.3 मनोरंजन कर

- घाटे में चल रहे सिनेमाओं को रिमाडल कर व्यवसायिक गतिविधियों से युक्त एकल/मल्टीप्लेक्स छविगृह बनाने पर प्रोत्साहन, नये एकल निर्माण हेतु छविगृह में अनुदान तथा बन्द सिनेमाओं को पुनः संचालित कराने हेतु योजना लागू की गयी।
- प्रदेश में आयोजित होने वाले अन्तरराष्ट्रीय टेस्ट मैच, एक दिवसीय मैच, टी-20 मैच एवं आई.पी.एल. के टी-20 मैच पर मनोरंजन कर के उदग्रहण हेतु कर लगाया गया।
- 58 जनपदों में यथाशीघ्र मल्टीप्लेक्स खुलवाने, एकल स्क्रीन सिनेमाघरों के निर्माज्ञा को प्रोत्साहित करने तथा संचालित सिनेमाघरों के उच्चीकरण हेतु समेकित प्रोत्साहन योजना लागू की गयी।

4.4 आबकारी विभाग

- वित्तीय वर्ष 2016-17 की आबकारी नीति के साथ ही वर्ष 2017-18 की आबकारी नीति भी निर्धारित की गयी थी।
- देशी शराब की प्रोसेसिंग फीस में ₹0 1000/- की वृद्धि करके ₹0 11000/- प्रति आवेदन पत्र
- देशी शराब की फुटकर दुकानों की नवीनीकरण फीस में ₹0 1000/-से ₹0 5000/- तक निकायवार वृद्धि।

- देशी शराब के एम0जी0क्यू0 में 4 प्रतिशत की वृद्धि ।
- देशी शराब थोक आपूर्ति के अनुज्ञापन सी0एल0-1बी की लाइसेंस फीस में रू0 60 लाख प्रति अनुज्ञापन की वृद्धि ।
- देशी शराब के ब्राण्ड पंजीयन शुल्क में रू0 5000/- प्रति ब्राण्ड की वृद्धि
- देशी शराब के लेबिल अनुमोदन फीस में रू0 5000 प्रति लेबिल की वृद्धि
- विदेशी मदिरा के लेबिल अनुमोदन में रूपये 5000/- की वृद्धि करते हुये रूपये 50000/- प्रति लेबिल निर्धारित ।
- विदेशी मदिरा के ब्राण्ड पंजीयन में फीस में वृद्धि
- अन्य देशों से आयातित विदेशी मदिरा के ब्राण्ड पंजीयन शुल्क में रू0 5000 की वृद्धि
- माडल शाप्स की प्रोसेसिंग फीस में रू0 1000/- की वृद्धि करके रू0 12000/- प्रति आवेदन पत्र ।
- माडल शाप्स की फुटकर दुकानों की नवीनीकरण फीस में रू0 5000/- की निकायवार वृद्धि ।
- बीयर की प्रोसेसिंग फीस में रू0 1000/- की वृद्धि करके रू0 11000/- प्रति आवेदन पत्र ।
- बीयर की फुटकर दुकानों की नवीनीकरण फीस में रू0 1000 से रू0 5000 की निकायवार वृद्धि
- बीयर ब्राण्ड पंजीयन शुल्क में य0 5000 प्रति ब्राण्ड की वृद्धि
- अन्य देशों से आयातित बीयर के ब्राण्ड पंजीयन फीस में रू0 5000 प्रति ब्राण्ड की वृद्धि
- बीयर के लेबिल अनुमोदन में रूपये 5000/- की वृद्धि करके रू0 30000/- निर्धारित ।

4.5 भूतत्व एवं खनिकर्म

- खनिजों के अवैध खनन एवं परिवहन की रोकथाम हेतु खनन पट्टों के विवरण एवं परिवहन प्रपत्रों का आनलाइन प्रबन्धन से करापवंचन पर अंकुश लगाया जा सका ।

5. राजकोषीय स्थिति की संवहनीयता

राजकोषीय स्थिति की संवहनीयता का आंकलन सकल राज्य घरेलू उत्पाद के प्रतिशत के रूप में कतिपय संकेतकों के आधार पर किया जा सकता है जिसमें से कुछ मुख्य संकेतक तालिका-2 में दिये गये हैं ।

- स0रा0घ0उ0 के प्रतिशत के रूप में स्वयं का कर राजस्व वर्ष 2017-18 के बजट में अनुमानित स0रा0घ0उ0 के 7.7 प्रतिशत के स्तर से घटकर पुनरीक्षित अनुमान में 6.9

प्रतिशत है जिसके वर्ष 2018-19 में बढ़कर 8.2 प्रतिशत हो जाने का अनुमान है। आगे के वर्षों में भी इसके लगभग इसी स्तर पर बने रहने का अनुमान है।

तालिका-2: सकल राज्य घरेलू उत्पाद के प्रतिशत के रूप में संकेतक

क्र०	मद	2017-18 बजट अनुमान	2017-18 पुनरीक्षित अनुमान	2018-19 बजट अनुमान	अगले तीन वर्षों के लिये		
					2019-20	2020-21	2021-22
1	2	3	4	5	6	7	8
1	राज्य का स्वयं का कर राजस्व	7.7%	6.9%	8.2%	8.1%	8.2%	8.3%
2	राज्य का स्वयं का करेत्तर राजस्व	1.3%	1.3%	1.9%	1.8%	1.7%	1.6%
3	राजस्व बचत	0.8%	1.3%	1.8%	2.1%	2.5%	2.7%
4	राजकोषीय घाटा	2.97%	2.98%	2.96%	2.90%	2.94%	2.97%
5	कुल उधार एवं अन्य दायित्व	28.6%	29.5%	29.8%	29.1%	29.1%	29.2%

- वर्ष 2018-19 से वर्ष 2021-22 तक प्रदेश के लगातार राजस्व बचत की स्थिति में बने रहने का अनुमान है।
- राज्य का करेत्तर राजस्व वर्ष 2017-18 के पुनरीक्षित अनुमानों में स0रा0घ0उ0 का 1.3 प्रतिशत है जो वर्ष 2018-19 में बढ़ कर 1.9 प्रतिशत होने का अनुमान है।
- वर्ष 2017-18 के बजट अनुमानों में राजकोषीय घाटा का स0रा0घ0उ0 से अनुपात 2.97 प्रतिशत था जो पुनरीक्षित अनुमानों में भी लगभग इसी स्तर 2.98 प्रतिशत पर है जो राज्य को अनुमन्य 3.0 प्रतिशत की सीमा के अन्दर है। वर्ष 2018-19 के बजट अनुमानों में राजकोषीय घाटा, स0रा0घ0उ0 का 2.96 प्रतिशत अनुमानित है। वर्ष 2021-22 में इसके 2.97 प्रतिशत के स्तर पर रहने का अनुमान है।

6. संवहनीयता के आंकलन हेतु कुछ अन्य संकेतक तालिका-3 में दिये गये हैं -

- वेतन, पेंशन एवं ब्याज पर होने वाला सम्मिलित व्यय, वर्ष 2018-19 में राजस्व प्राप्तियों का 52.0 प्रतिशत तथा राजस्व व्यय का 56.4 प्रतिशत अनुमानित है। वर्ष 2021-22 तक घटकर इस अनुपात के क्रमशः 48.2 प्रतिशत तथा 54.5 प्रतिशत हो जाने का अनुमान है।
- ऋणसेवा पर होने वाला व्यय वर्ष 2018-19 में राजस्व प्राप्तियों 15.2 प्रतिशत के स्तर पर रहने का अनुमान है जिसके वर्ष 2021-22 तक घटकर 13.7 प्रतिशत होना अनुमानित है।
- पूँजीगत परिव्यय/राजकोषीय घाटा अनुपात यह प्रदर्शित करता है कि सरकार की शुद्ध ऋण प्राप्तियों के कितने अंश का उपयोग निवेश एवं आस्तियों के सृजन पर किया जा रहा है। इस संकेतक के 100 प्रतिशत से अधिक होने से यह परिलक्षित होता है कि न

केवल सरकार के शुद्ध ऋण का शत-प्रतिशत उपयोग पूँजीगत परिव्यय पर हो रहा है अपितु पूँजीगत परिव्यय के एक बड़े अंश का वित्त पोषण राजस्व बचत से किया जा रहा है। वर्ष 2018-19 के बजट में इस अनुपात के 168.5 प्रतिशत रहने का अनुमान है तथा आगे के वर्षों में भी लगातार इसमें वृद्धि अनुमानित है।

तालिका-3: अन्य महत्वपूर्ण वित्तीय संकेतक

क्र०	मद	2017-18 बजट अनुमान	2017-18 पुनरीक्षित अनुमान	2018-19 बजट अनुमान	अगले तीन वर्षों के लिये		
					2019-20	2020-21	2021-22
1	2	3	4	5	6	7	8
1	वेतन+पेंशन+ब्याज / राजस्व प्राप्ति	51.4%	50.3%	52.0%	51.2%	49.0%	48.2%
2	वेतन+पेंशन+ब्याज / राजस्व व्यय	53.5%	53.6%	56.4%	56.4%	55.1%	54.5%
3	ऋण सेवा* / राजस्व प्राप्ति	14.2%	13.9%	15.2%	14.7%	14.2%	13.7%
4	पूँजीगत परिव्यय / राजकोषीय घाटा	123.9%	139.6%	168.5%	178.2%	182.3%	186.5%
5	राजस्व बचत / राजस्व प्राप्ति	3.8%	6.1%	7.8%	9.2%	11.0%	11.6%

* अर्थोपाय अग्रिम सम्मिलित नहीं

इस प्रकार सभी सूचकों से राजकोषीय स्थिति की संवहनीयता एवं सुदृढीकरण में निरन्तरता परिलक्षित होती है। इनसे यह भी परिलक्षित होता है कि लोक व्यय की गुणवत्ता में सकारात्मक सुधार हो रहे हैं।

7. सरकार की ऋणग्रस्तता

वर्ष 2017-18 के बजट अनुमान में राज्य की रूपये 4,14,094.01 करोड़ आगणित की गयी थी जिसके सापेक्ष पुनरीक्षित अनुमान रूपये 4,06,474.31 करोड़ है। वर्ष 2018-19 में इसके बढ़कर रूपये 4,43,362.52 करोड़ हो जाने का अनुमान है जो स.रा.घ.उ. का 29.8 प्रतिशत है। अगले तीन वर्षों में स0रा0घ0उ0 के प्रतिशत के रूप में ऋणग्रस्तता का लगभग 29 प्रतिशत के स्तर पर बने रहने का अनुमान है।

प्रकटन
विवरण पत्र

प्रपत्र ख-1

राज्य के बकाये स्वकर और करेत्तर राजस्व का विवरण

31 मार्च, 2017 को

क्रमीक	बकाया की मदें	रिपोर्टगत वर्ष की 01 अप्रैल को अवशेष राशि	रिपोर्टगत वर्ष के दौरान वसूली गयी अथवा अपील में कम की गयी अथवा स्तम्भ (3) के विरुद्ध अपलिखित की गयी राशि	पुराने अवशेषों के सापेक्ष बकाया (स्तम्भ 3-4)	रिपोर्टगत वर्ष में समुत्थापित मांग	स्तम्भ 6 में प्रदर्शित राशि के विरुद्ध वसूल की गयी / अपील में कम की गयी / अपलिखित की गयी राशि
1	2	3	4	5	6	7
1	राजस्व विभाग					
i	भू-राजस्व	640.32	402.30	238.02	1870.94	1821.18
ii	भूमि विकास कर ^	5.25	2.16	3.09	0.00	0.00
iii	सिंचाई शुल्क	2157.23	102.89	2054.34	0.00	0.00
iv	वृहत् जोत-कर	7.70	0.00	7.70	0.00	0.00
2	निबन्धन विभाग					
i	बकाया स्टाम्प देय	47094.25	0.00	47094.25	32504.96	25742.56
3	चकबन्दी विभाग					
i	चकबन्दी शुल्क	585.98	25.07	560.91	8.35	0.17
4	व्यापार कर विभाग					
i	वाणिज्यकर-कर	2718858.13	602152.10	2116706.03	1028831.48	424124.68
ii	वृत्ति-कर	296.62	0.00	296.62	0.00	0.00
5	मनोरंजन कर विभाग					
i	मनोरंजन व बाजीकर	2287.55	241.84	2045.71	45617.29	14062.73
6	वन विभाग					
i	वन-देय	1072.15	20.33	1051.82	419.84	375.56
7	परिवहन विभाग					
i	माल यान, यात्री यान से कर	11786.04	8404.42	3381.62	128581.04	122582.32
8	गन्ना विभाग					
	क्रय-कर - गन्ने पर					
i	मिलों द्वारा	38695.51	0.00	38695.51	7529.67	3919.41
ii	खांडसारी यूनियों पर	24.73	0.41	24.32	143.79	143.79
9	विद्युत विभाग					
i	उपभोग और बिक्री पर कर	22175.62	0.00	22175.62	25775.98	23822.82
ii	विद्युत नियमावली में फीस	26.53	0.09	26.44	123.07	123.07
10	आबकारी विभाग					
i	आबकारी शुल्क	5555.75	7.26	5548.49	4558.11	4506.41
11	नगर विकास विभाग					
i	भूमि तथा भवन कर. ☆	8.09	0.00	8.09	0.00	0.00
12	पशुपालन विभाग					
i	सी.डी.एफ., अलीगढ़	343.48	0.00	343.48	0.00	0.00
ii	पशुधन फार्म एवं अन्य पशुधन प्राप्तियों पर देय	518.65	116.02	402.63	348.46	151.41
योग :-		2852139.58	611474.89	2240664.69	1276312.98	621376.11

^ यह कर 1385 फसली से समाप्त हो गया है, इसलिए केवल बकाये की वसूली की जा रही है।

☆ सूचना अप्राप्त, गतवर्ष के आँकड़ों की पुनरावृत्ति की गयी है।

प्रपत्र ख-2

(₹ लाख में)

ऋण प्राप्तकर्ता	31 मार्च 2016 तक की बकायों की धनराशि			बकायों की सम्बन्धित समयावधि	प्राप्तकर्ता के सापेक्ष 31 मार्च 2017 को कुल अवशेष
	मूलधन	ब्याज	जोड़		
1	2	3	4	5	6
आयुक्त एवं निदेशक, उद्योग, उत्तर प्रदेश, कानपुर	19,576.78	-	19,576.78	2009-10	33,951.00
उप सचिव, उत्तर प्रदेश सरकार, एस0जी0पी0आई0, लखनऊ	100.00	-	100.00	2009-10	100.00
उप निदेशक, पर्यटन उत्तर प्रदेश	193.00	-	193.00	2009-10	193.00
प्रबन्ध निदेशक, उत्तर प्रदेश राज्य धागा मिल, कानपुर	1,711.00	288.45	1,999.45	2009-10	1,711.00
प्रबन्ध निदेशक, उत्तर प्रदेश सहकारी कताई मिल, कानपुर	5,689.00	-	5,689.00	2010-11	5,689.00
सहायक निदेशक, कताई-बुनाई उद्योग, कानपुर	13,878.44	4,108.14	17,986.58	2001-02	15,345.44
प्रबन्ध निदेशक, उत्तर प्रदेश सहकारी चीनी मिल समिति, लखन	49,610.00	26,960.70	76,570.70	2010-11	49,610.00
निदेशक, राज्य शहरी विकास प्राधिकरण, लखनऊ	2,555.00	-	2,555.00	2010-11	2,555.00
प्रबन्ध निदेशक, पिकअप, लखनऊ	9,917.00	4,872.35	14,789.35	2009-10	9,917.00
प्रबन्ध निदेशक, उत्तर प्रदेश वित्तीय समिति, कानपुर	27,724.09	8,363.41	36,087.50	2009-10	27,724.09
उप दुग्ध अधिकारी, कार्यशाला, लखनऊ	15,209.00	-	15,209.00	2010-11	15,209.00
गन्ना आयुक्त, उत्तर प्रदेश, लखनऊ	196,430.80	58,524.62	254,955.42	2009-10	2,882,251.48
मल निकासी एवं स्थानीय निकाय	18,890.00	-	18,890.00	2009-10	18,890.00
नगर आयुक्त, नगर निगम, मेरठ	99.00	-	99.00	2009-10	99.00
बांदा विकास प्राधिकरण, बांदा	500.00	359.40	859.40	2009-10	500.00
मल निकासी एवं स्वच्छता, स्थानीय निकाय, उत्तर प्रदेश, लखन	262,483.14	-	262,483.14	2010-11	262,483.14
विकलांक कल्याण अधिकारी, उ0प्र0	739.75	152.37	892.12	2009-10	810.32
गन्ना एवं बीज विकास निगम, बरेली	1,551.00	2,816.00	4,367.00	2003-04	1,551.00

प्रपत्र ख-2

(₹ लाख में)

ऋण प्राप्तकर्ता	31 मार्च 2016 तक की बकायों की धनराशि			बकायों की सम्बन्धित समयावधि	प्राप्तकर्ता के सापेक्ष 31 मार्च 2017 को कुल अवशेष
	मूलधन	ब्याज	जोड़		
1	2	3	4	5	6
गन्ना एवं बीज विकास निगम, देवरिया	684.00	900.00	1,584.00	2003-04	684.00
औद्योगिक वित्तीय संस्थान	2,840.00	-	2,840.00	2009-10	2,840.00
उत्तर प्रदेश हैण्डलूम निगम, लखनऊ	594.00	516.73	1,110.73	2003-04	594.00
संयुक्त निदेशक, उद्योग, कानपुर	10,898.00	1,561.05	12,459.05	2002-03	17,278.23
प्रबन्ध निदेशक, उ०प्र० राज्य बुनाई, कानपुर	48.00	-	48.00	2010-11	48.00
उत्तर प्रदेश राज्य हथकरघा, कानपुर	48.00	-	48.00	2010-11	48.00
महा निबंधक उच्च न्यायालय, इलाहाबाद	20.00	-	20.00	2010-11	50.00
उप सचिव/सी०ए०ओ० विधान सभा, लखनऊ	6.00	-	6.00	2013-14	10.00
विशेष सचिव/एफ०सी०/सचिव, विधान परिषद, लखनऊ	6.00	-	6.00	2013-14	10.00
विशेष सचिव/विधि न्याय सलाहकार, लखनऊ	10.00	-	10.00	2013-14	110.00
आयुक्त, बरेली खण्ड बरेली	302.31	47.50	349.81	2009-10	302.31
उप सचिव/सी०ए०ओ० विधान सभा लखनऊ	6.00	-	6.00	2013-14	6.00
विशेष सचिव/एफ०सी०/सचिव विधान परिषद, लखनऊ	3.00	-	3.00	2013-14	5.00
विशेष सचिव/विधिक न्याय सलाहकार, लखनऊ	10.00	-	10.00	2013-14	10.00
हथकरघा एवं वस्त्र	2,239.00	3,537.10	5,776.10	2010-11	2,239.00
जोड़ :	644,571.31	113,007.82	757,579.13		3,352,824.01

स्रोत :- वित्त लेखा 2016-17 /

राज्य सरकार द्वारा वितरित ऋणों और अग्रिमों, जिनके लेखे विभागाध्यक्षों द्वारा रखे जाते हैं, के विरुद्ध अतिदेयों का विवरण

31 मार्च, 2017 को

भाग - II विभाग एवं योजनावार विवरण

(₹ लाख में)

क्रमांक	विभाग एवं योजना	अतिदेय राशि (रिपोर्टगत वर्ष के 01 अप्रैल को)		स्तम्भ 3 एवं 4 में प्रदर्शित अवशेषों के विरुद्ध रिपोर्टगत वर्ष के दौरान वसूली		रिपोर्टगत वर्ष के दौरान समुत्थापित मॉग		स्तम्भ 7 एवं 8 में प्रदर्शित राशियों के विरुद्ध वसूली गयी राशियाँ		रिपोर्टगत वर्ष की समाप्ति पर अतिदेय धनराशि		क्रमांक
		मूलधन	ब्याज	मूलधन	ब्याज	मूलधन	ब्याज	मूलधन	ब्याज	मूलधन	ब्याज	
										स्तम्भ (3+7)-(5+9)	स्तम्भ (4+8)-(6+10)	
1	2	3	4	5	6	7	8	9	10	11	12	1
1	उद्योग विभाग											1
(क)	उद्योग निदेशक											(1)
1	लघु तथा कुटीर उद्योग के विकास के लिए दिये गये ऋण-											1
	(अ) मुख्यालय निधि	26.90	68.31	0.00	0.00	0.00	0.18	0.00	0.00	26.90	68.49	(अ)
	(ब) आयुक्त निधि	57.89	135.91	0.00	0.00	0.00	0.19	0.00	0.00	57.89	136.10	(ब)
2	हस्तकला सहकारी समितियों के विकास एवं अग्रिम देने की योजना-	33.65	40.45	0.00	0.00	0.00	0.00	0.00	0.00	33.65	40.45	2
3	ग्रामीण उद्योग परियोजना-	24.90	21.03	0.00	0.00	0.00	0.00	0.00	0.00	24.90	21.03	3
4	विकास के लिये दिये गये विशेष ऋण-											4
	(1) बुन्देलखण्ड के लिये	0.31	0.57	0.00	0.00	0.00	0.00	0.00	0.00	0.31	0.57	(1)
	(2) पर्वतीय जिलों के लिये	0.14	0.52	0.00	0.00	0.00	0.00	0.00	0.00	0.14	0.52	(2)
	(3) एक्जीलरेटेड योजना के लिये	6.42	9.82	0.00	0.00	0.00	0.00	0.00	0.00	6.42	9.82	(3)
5	कम विकसित तथा पिछड़े हुए क्षेत्रों में लघु उद्योग के विकास के लिये ऋण	0.09	1.97	0.00	0.00	0.00	0.00	0.00	0.00	0.09	1.97	5
6	औद्योगिक सहकारी समितियों को (वस्त्रों से भिन्न) ऋण	33.25	33.89	0.00	0.00	0.00	0.00	0.00	0.00	33.25	33.89	6
7	सीमान्त विकास ऋण	0.41	0.73	0.00	0.00	0.00	0.00	0.00	0.00	0.41	0.73	7
8	जिला उद्योग केन्द्र/विकास केन्द्र योजना											8
	(1) विकास केन्द्र योजना	88.05	386.09	0.00	0.00	0.00	0.75	0.00	0.00	88.05	386.84	(1)
	(2) जिला उद्योग केन्द्र योजना	41.39	197.11	0.00	0.00	0.00	0.50	0.00	0.00	41.39	197.61	(2)
9	एकीकृत मार्जिन मनी	89.68	1651.63	0.00	0.00	0.00	2.25	0.00	0.00	89.68	1653.88	9
10	जिला उद्योग केन्द्र-मार्जिन मनी	102.04	519.45	0.00	0.00	0.00	1.25	0.00	0.00	102.04	520.70	10
	योग, (क)	505.10	3067.48	0.00	0.00	0.00	5.12	0.00	0.00	505.10	3072.60	योग (1)
(ख)	हथकरघा एवं वस्त्रोद्योग निदेशक											
	(1) हथकरघा योजना	1460.12	3558.80	3.55	6.58	0.00	116.77	0.00	0.00	1456.57	3668.99	(1)
	योग, (ख)	1460.12	3558.80	3.55	6.58	0.00	116.77	0.00	0.00	1456.57	3668.99	योग (2)
	योग, 1 (क+ख)	1965.21	6626.28	3.55	6.58	0.00	121.89	0.00	0.00	1961.66	6741.60	(1)+(2)

राज्य सरकार द्वारा वितरित ऋणों और अग्रिमों, जिनके लेखे विभागाध्यक्षों द्वारा रखे जाते हैं, के विरुद्ध अतिदेयों का विवरण

31 मार्च, 2017 को

भाग - II विभाग एवं योजनावार विवरण

(₹ लाख में)

क्रमांक	विभाग एवं योजना	अतिदेय राशि (रिपोर्टगत वर्ष के 01 अप्रैल को)		स्तम्भ 3 एवं 4 में प्रदर्शित अवशेषों के विरुद्ध रिपोर्टगत वर्ष के दौरान वसूली		रिपोर्टगत वर्ष के दौरान समुत्थापित माँग		स्तम्भ 7 एवं 8 में प्रदर्शित राशियों के विरुद्ध वसूली गयी राशियाँ		रिपोर्टगत वर्ष की समाप्ति पर अतिदेय धनराशि		क्रमांक	
		मूलधन	ब्याज	मूलधन	ब्याज	मूलधन	ब्याज	मूलधन	ब्याज	मूलधन स्तम्भ (3+7)-(5+9)	ब्याज स्तम्भ (4+8)-(6+10)		
1	2	3	4	5	6	7	8	9	10	11	12	1	
2	ग्राम्य विकास विभाग : *												2
	1- अधिक अन्न उपजाओ तकाबी ऋण (अन्य क्षेत्र से)	1418.53	389.06	0.00	0.00	0.00	0.00	0.00	0.00	1418.53	389.06	1	
	2- अल्प सिंचाई कार्य हेतु गांव सभाओं को दिए गये अधिक अन्न उपजाओ ऋण	30.84	0.00	0.00	0.00	0.00	0.00	0.00	0.00	30.84	0.00	2	
	3- गांव सभाओं को वितरित राष्ट्रीय प्रसार सेवा ऋण	394.00	181.29	0.00	0.00	0.00	0.00	0.00	0.00	394.00	181.29	3	
	4- तकाबी नियमों के अन्तर्गत वितरित राष्ट्रीय प्रसार सेवा ऋण	23.29	0.00	0.00	0.00	0.00	0.00	0.00	0.00	23.29	0.00	4	
	5- भारत सेवक समाज को ऋण	2.58	28.36	0.00	0.00	0.00	0.00	0.00	0.00	2.58	28.36	5	
	6- गन्ना संस्थाओं को दिये गये ऋण- अधिक अन्न उपजाओ कार्यक्रम के अन्तर्गत	7.44	9.43	0.00	0.00	0.00	0.00	0.00	0.00	7.44	9.43	6	
	योग, 2	1876.68	608.14	0.00	0.00	0.00	0.00	0.00	0.00	1876.68	608.14	योग (2)	
3	कृषि विभाग :-												3
(क)	निदेशक, उद्यान एवं खाद्य प्रसंस्करण, लखनऊ #												(1)
	1- उ.प्र. के चुने हुए खण्डों में संहत रूप से औद्योगिक विकास की योजना	2.70	3.97	0.00	0.00	0.00	0.00	0.00	0.00	2.70	3.97	1	
	2- आलू की खेती हेतु तकाबी ऋण	0.05	0.05	0.00	0.00	0.00	0.00	0.00	0.00	0.05	0.05	2	
	3- औद्योगिक विकास की योजना	6.91	4.89	0.00	0.00	0.00	0.00	0.00	0.00	6.91	4.89	3	
	4- उद्यानों की पूर्वी जिलों में विकास की योजना	1.82	1.28	0.00	0.00	0.00	0.00	0.00	0.00	1.82	1.28	4	
	5- आलू भण्डारण एवं क्रय के संबंध में लागू की गई बाजार मूल्य हस्तक्षेप योजना के अन्तर्गत आलू क्रय हेतु कार्यशील पूंजी	23.00	33.53	0.00	0.00	0.00	0.00	0.00	0.00	23.00	33.53	5	
	योग, (क)	34.48	43.72	0.00	0.00	0.00	0.00	0.00	0.00	34.48	43.72	योग (1)	
(ख)	कृषि निदेशक												(2)
	राजस्व विभाग द्वारा वसूली-												
	1- उ.प्र. बीज एवं तराई विकास निगम को कृषि ऋण	0.00	146.75	0.00	0.00	0.00	0.00	0.00	0.00	0.00	146.75	1	
	योग, (ख)	0.00	146.75	0.00	0.00	0.00	0.00	0.00	0.00	0.00	146.75	योग (2)	
	योग-3 (क+ख)	34.48	190.47	0.00	0.00	0.00	0.00	0.00	0.00	34.48	190.47	योग-3	
#	वसूली सम्भव नहीं है, इसे बटुटे खाते में डालने हेतु विभागीय कार्यवाही की जा रही है।												

राज्य सरकार द्वारा वितरित ऋणों और अग्रिमों, जिनके लेखे विभागाध्यक्षों द्वारा रखे जाते हैं, के विरुद्ध अतिदेयों का विवरण

31 मार्च, 2017 को

भाग - II विभाग एवं योजनावार विवरण

(₹ लाख में)

क्रमीक	विभाग एवं योजना	अतिदेय राशि (रिपोर्टगत वर्ष के 01 अप्रैल को)		स्तम्भ 3 एवं 4 में प्रदर्शित अवशेषों के विरुद्ध रिपोर्टगत वर्ष के दौरान वसूली		रिपोर्टगत वर्ष के दौरान समुत्थापित माँग		स्तम्भ 7 एवं 8 में प्रदर्शित राशियों के विरुद्ध वसूली गयी राशियाँ		रिपोर्टगत वर्ष की समाप्ति पर अतिदेय धनराशि		क्रमीक
		मूलधन	ब्याज	मूलधन	ब्याज	मूलधन	ब्याज	मूलधन	ब्याज	मूलधन	ब्याज	
										स्तम्भ (3+7)-(5+9)		
1	2	3	4	5	6	7	8	9	10	11	12	1
4	सहकारिता विभाग-											4
	(अ)- सहकारी शीर्ष संस्थायें -											(अ)
	1- उ.प्र. सहकारी बैंक लि., लखनऊ	0.00	771.73	0.00	0.00	17.64	16.43	17.64	16.43	0.00	771.73	1
	2- उ.प्र. सहकारी संघ लि०, लखनऊ	43.40	991.77	0.00	0.00	0.00	0.00	0.00	0.00	43.40	991.77	2
	3- उ.प्र. सहकारी उपभोक्ता संघ, लखनऊ	0.00	48.21	0.00	0.00	0.00	0.00	0.00	0.00	0.00	48.21	3
	4- उ.प्र. विधायन एवं शीतगृह संघ, लखनऊ	0.00	0.68	0.00	0.00	0.00	0.00	0.00	0.00	0.00	0.68	4
	5- उ.प्र. सहकारी तिलहन संघ, लखनऊ	108.40	209.18	0.00	0.00	0.00	0.00	0.00	0.00	108.40	209.18	5
	6- एकीकृत सहकारी विकास परियोजना योग, अ	1474.97	2414.05	6.15	21.12	0.00	0.00	0.00	0.00	1468.82	2392.93	6
		1626.77	4435.62	6.15	21.12	17.64	16.43	17.64	16.43	1620.62	4414.50	योग(अ)
	(ब)-अन्य सहकारी समितियाँ (योजनावार)											(ब)
	1- सहकारी कृषि योजना	16.22	18.96	0.07	0.09	0.00	0.00	0.00	0.00	16.15	18.87	1
	2- सहकारी क्रय विक्रय योजना	23.36	42.23	0.30	0.00	0.00	0.00	0.00	0.00	23.06	42.23	2
	3- सहकारी शीतगृह योजना	130.86	190.65	0.00	0.00	0.00	0.00	0.00	0.00	130.86	190.65	3
	4- पुराने ग्रामीण गोदाम योजना	32.98	42.25	0.00	0.00	0.00	0.00	0.00	0.00	32.98	42.25	4
	5- सहकारी उपभोक्ता भण्डार योजना	128.50	357.59	0.20	0.05	0.25	1.34	0.00	0.00	128.55	358.88	5
	6- सहकारी ऋण एवं अधिकोषण योजना	307.83	357.14	0.00	0.00	0.21	1.84	0.00	0.00	308.04	358.98	6
	7- सहकारी ग्रामीण उपभोक्ता योजना	202.69	499.25	2.89	2.35	0.00	0.00	0.00	0.00	199.80	496.90	7
	8- ट्रेक्टर केंद्रों की स्थापना	4.23	8.74	0.00	0.00	0.00	0.00	0.00	0.00	4.23	8.74	8
	9- रिक्शा चालक समितियों को ऋण	1.29	1.27	0.00	0.00	0.00	0.00	0.00	0.00	1.29	1.27	9
	10- न्याय पंचायत स्तरीय ग्रामीण गोदाम योजना	384.87	795.87	1.98	0.96	0.00	0.00	0.00	0.00	382.89	794.91	10
	11- डी.सी.डी.एफ. को बीज के लिये ऋण	0.11	0.91	0.00	0.00	0.00	0.00	0.00	0.00	0.11	0.91	11
	12- नगरीय सहकारी बैंकों को ऋण	1.07	4.29	0.00	0.00	0.00	0.00	0.00	0.00	1.07	4.29	12
	13- श्रम समितियों को ऋण	2.34	8.91	0.00	0.00	0.00	0.00	0.00	0.00	2.34	8.91	13
	14- खाद्यान्न व्यवसाय हेतु ऋण	3.41	1.45	0.00	0.00	0.00	0.00	0.00	0.00	3.41	1.45	14
	15- अल्प सिंचाई एवं कृषि हेतु ऋण	3.68	1.57	0.06	0.03	0.00	0.00	0.00	0.00	3.62	1.54	15
	16- अनाधिक सहकारी पूर्ति भण्डारों को सुदृढ़ बनाने हेतु ऋण	54.33	30.46	0.35	0.17	0.00	0.00	0.00	0.00	53.98	30.29	16
	17- प्रक्रियात्मक समितियों को ऋण	25.06	63.61	0.00	0.00	0.00	0.00	0.00	0.00	25.06	63.61	17
	18- प्रा. कृषि समिति एवं बहुउद्देशीय संस्थाओं को कीटनाशक दवाओं हेतु ऋण	20.05	12.51	0.05	0.00	0.00	0.00	0.00	0.00	20.00	12.51	18
	योग, ब	1342.88	2437.66	5.90	3.65	0.46	3.18	0.00	0.00	1337.44	2437.19	योग-ब
	योग, 4 (अ+ब)	2969.65	6873.28	12.05	24.77	18.10	19.61	17.64	16.43	2958.06	6851.69	योग - 4

राज्य सरकार द्वारा वितरित ऋणों और अग्रिमों, जिनके लेखे विभागाध्यक्षों द्वारा रखे जाते हैं, के विरुद्ध अतिदेयों का विवरण

31 मार्च, 2017 को

भाग - II विभाग एवं योजनावार विवरण

(₹ लाख में)

क्रमांक	विभाग एवं योजना	अतिदेय राशि (रिपोर्टगत वर्ष के 01 अप्रैल को)		स्तम्भ 3 एवं 4 में प्रदर्शित अवशेषों के विरुद्ध रिपोर्टगत वर्ष के दौरान वसूली		रिपोर्टगत वर्ष के दौरान समुत्थापित माँग		स्तम्भ 7 एवं 8 में प्रदर्शित राशियों के विरुद्ध वसूली गयी राशियाँ		रिपोर्टगत वर्ष की समाप्ति पर अतिदेय धनराशि		क्रमांक	
		मूलधन	ब्याज	मूलधन	ब्याज	मूलधन	ब्याज	मूलधन	ब्याज	मूलधन	ब्याज		
		स्तम्भ (3+7)-(5+9)		स्तम्भ (4+8)-(6+10)									
1	2	3	4	5	6	7	8	9	10	11	12	1	
5	दुग्ध आयुक्त 1- ब्याज मुक्त तकाबी ऋण 2- ब्याज मुक्त ऋण 3- पशु ऋण (मध्यकालीन) 4- सघन पशु ऋण 5- अल्पकालीन ऋण (दाना चारा के लिये) 6- दीर्घकालीन ऋण योग, 5	0.36 5776.16 27.12 7.54 1.92 91.00 5904.10	0.00 0.00 93.60 25.82 6.29 716.10 841.81	0.00 0.00 0.00 0.00 0.00 0.00 0.00	0.00 0.00 0.00 0.00 0.00 0.00 0.00	0.00 1444.04 0.00 0.00 0.00 0.00 1444.04	0.00 0.00 2.54 0.78 0.15 13.35 16.82	0.00 0.00 0.00 0.00 0.00 0.00 0.00	0.00 0.00 0.00 0.00 0.00 0.00 0.00	0.36 7220.20 27.12 7.54 1.92 91.00 7348.14	0.00 0.00 96.14 26.60 6.44 729.45 858.63	योग (5)	5 1 2 3 4 5 योग (5)
6	मत्स्य निदेशालय 1- लघु जलाशयों की प्रसार योजना	0.01	0.01	0.00	0.00	0.00	0.00	0.00	0.00	0.01	0.01	6 1	
7	राजस्व विभाग 1- तकाबी अधिनियम, XII 2- तकाबी अधिनियम, XIX योग, 7	358.13 22.77 380.90	0.00 0.00 0.00	0.19 0.00 0.19	0.00 0.00 0.00	0.00 0.00 0.00	0.00 0.00 0.00	0.00 0.00 0.00	0.00 0.00 0.00	357.94 22.77 380.71	0.00 0.00 0.00	7 1 2 योग (7)	
8	सहायता तथा पुनर्वासन विभाग* 1- पाकिस्तान के विस्थापित व्यक्तियों को ऋण 2- वर्मा के स्वदेश लौटे भारतीय नागरिकों को ऋण योग, 8	71.88 10.28 82.16	55.71 9.95 65.66	0.00 0.00 0.00	0.00 0.00 0.00	0.00 0.00 0.00	0.00 0.00 0.00	0.00 0.00 0.00	0.00 0.00 0.00	71.88 10.28 82.16	55.71 9.95 65.66	8 1 2 योग (8)	
9	खाद्य तथा रसद विभाग- क- उत्तर प्रदेश राज्य कर्मचारी कल्याण निगम का ऋण :- (क) डिपो संचालन (वर्ष 1965-66 से 1966-67) ख-डिपो संचालन वर्ष (1984-85) ग-डिपो संचालन वर्ष (1989-90) घ-डिपो संचालन वर्ष (1990-91) ड-जलपानगृह संचालन (वर्ष 1992-93) च-स्वैच्छिक सेवा निवृत्ति योजना (वर्ष 2006-07 से 2008-09) योग, क ख-उत्तर प्रदेश राज्य खाद्य एवं आवश्यक वस्तु निगम लि. (क) आ.न.ले.चीनी व्यवसाय हेतु (ख) निगम सुदृढीकरण हेतु (ग) मदिरा व्यवसाय हेतु (घ) वाहन क्रय हेतु योग, ख योग, 9 (क+ख)	17.55 18.00 30.50 49.00 50.00 219.00 384.05 0.00 0.00 1100.00 72.55 1172.55 1556.60	54.41 33.43 56.99 91.73 0.00 0.00 236.56 16.51 89.36 3301.14 223.35 3630.36 3866.92	0.00 0.00 0.00 0.00 0.00 0.00 0.00 0.00 0.00 1100.00 0.00 1100.00	0.00 0.00 0.00 0.00 0.00 0.00 0.00 0.00 0.00 0.00 0.00 0.00	0.00 0.00 0.00 0.00 0.00 73.00 73.00 0.00 0.00 0.00 0.00 0.00	1.58 1.62 2.75 4.41 0.00 0.00 10.36 0.00 0.00 145.82 12.80 158.62 168.98	0.00 0.00 0.00 0.00 0.00 0.00 0.00 0.00 0.00 0.00 0.00 0.00	0.00 17.55 30.50 49.00 50.00 292.00 457.05 0.00 0.00 0.00 72.55 72.55 529.60	55.99 35.05 59.74 96.14 0.00 0.00 246.92 16.51 89.36 3446.96 236.15 3788.98 4035.90	9 1 योग-2 योग (9)		

राज्य सरकार द्वारा वितरित ऋणों और अग्रिमों, जिनके लेखे विभागाध्यक्षों द्वारा रखे जाते हैं, के विरुद्ध अतिदेयों का विवरण

31 मार्च, 2017 को

भाग – II विभाग एवं योजनावार विवरण

(₹ लाख में)

क्रमीक	विभाग एवं योजना	अतिदेय राशि (रिपोर्टगत वर्ष के 01 अप्रैल को)		स्तम्भ 3 एवं 4 में प्रदर्शित अवशेषों के विरुद्ध रिपोर्टगत वर्ष के दौरान वसूली		रिपोर्टगत वर्ष के दौरान समुत्थापित माँग		स्तम्भ 7 एवं 8 में प्रदर्शित राशियों के विरुद्ध वसूली गयी राशियाँ		रिपोर्टगत वर्ष की समाप्ति पर अतिदेय धनराशि		क्रमीक
		मूलधन	ब्याज	मूलधन	ब्याज	मूलधन	ब्याज	मूलधन	ब्याज	मूलधन स्तम्भ (3+7)-(5+9)	ब्याज स्तम्भ (4+8)-(6+10)	
1	2	3	4	5	6	7	8	9	10	11	12	1
10	प्राविधिक शिक्षा निदेशालय *											10
	1- प्राविधिक शिक्षा ऋण योजना	9.37	0.76	0.00	0.00	0.00	0.00	0.00	0.00	9.37	0.76	1
	योग, 10	9.37	0.76	0.00	0.00	0.00	0.00	0.00	0.00	9.37	17.27	
11	विधिक माप विज्ञान, उ0प्र0	0.43	2.60	0.40	1.55	0.00	0.00	0.00	0.00	0.03	1.05	1
	योग, 11	0.43	2.60	0.40	1.55	0.00	0.00	0.00	0.00	0.03	1.05	
* सूचना उपलब्ध न होने के कारण गतवर्ष की सूचना दी जा रही है ।												

प्रपत्र ख-3

राज्य सरकार द्वारा वितरित ऋणों और अग्रिमों, जिनके लेखे विभागाध्यक्षों द्वारा रखे जाते हैं, के विरुद्ध अतिदेयों का विवरण
31 मार्च, 2017 को
भाग - II विभाग एवं योजनावार विवरण (₹ लाख में)

क्रमीक	विभाग	अतिदेय राशि रिपोर्टगत वर्ष की 01 अप्रैल को		स्तम्भ 3 एवं 4 में प्रदर्शित राशियों के विरुद्ध रिपोर्टगत वर्ष में वसूल की गयी राशि		रिपोर्टगत वर्ष के दौरान समुत्थापित मॉग		स्तम्भ 7 एवं 8 में प्रदर्शित राशियों के विरुद्ध वसूल की गयी राशि		रिपोर्टगत वर्ष के अन्त में अतिदेय धनराशि		क्रमीक
		मूलधन	ब्याज	मूलधन	ब्याज	मूलधन	ब्याज	मूलधन	ब्याज	मूलधन स्तम्भ (3+7)-(5+9)	ब्याज स्तम्भ (4+8)-(6+10)	
1	2	3	4	5	6	7	8	9	10	11	12	13
1	उद्योग	1965.21	6626.28	3.55	6.58	0.00	121.89	0.00	0.00	1961.66	6741.60	1
2	ग्राम्य विकास	1876.68	608.14	0.00	0.00	0.00	0.00	0.00	0.00	1876.68	608.14	2
3	कृषि	34.48	190.47	0.00	0.00	0.00	0.00	0.00	0.00	34.48	190.47	3
4	सहकारिता	2969.65	6873.28	12.05	24.77	18.10	19.61	17.64	16.43	2958.06	6851.69	4
5	दुग्ध विकास	5904.10	841.81	0.00	0.00	1444.04	16.82	0.00	0.00	7348.14	858.63	5
6	मत्स्य	0.01	0.01	0.00	0.00	0.00	0.00	0.00	0.00	0.01	0.01	6
7	राजस्व	380.90	0.00	0.19	0.00	0.00	0.00	0.00	0.00	380.71	0.00	7
8	सहायता तथा पुनर्वासन	82.16	65.66	0.00	0.00	0.00	0.00	0.00	0.00	82.16	65.66	8
9	खाद्य तथा रसद	1556.60	3866.92	1100.00	0.00	73.00	168.98	0.00	0.00	529.60	4035.90	9
10	प्राविधिक शिक्षा	9.37	0.76	0.00	0.00	0.00	0.00	0.00	0.00	9.37	17.27	10
11	विधिक माप विज्ञान, उ०प्र०	0.43	2.60	0.40	1.55	0.00	0.00	0.00	0.00	0.03	1.05	11
	योग	14779.16	19073.34	1115.79	31.35	1535.14	327.30	17.64	16.43	15180.87	19369.37	योग

राज्य सरकार द्वारा वितरित ऋणों और अग्रिमों, जिनके लेखे विभागाध्यक्षों द्वारा रखे जाते हैं, के विरुद्ध अतिदेयों का विवरण

31 मार्च, 2017 को

भाग - II विभाग एवं योजनावार विवरण

(₹ लाख में)

क्रमांक	विभाग एवं योजना	अतिदेय राशि (रिपोर्टगत वर्ष के 01 अप्रैल को)		स्तम्भ 3 एवं 4 में प्रदर्शित अवशेषों के विरुद्ध रिपोर्टगत वर्ष के दौरान वसूली		रिपोर्टगत वर्ष के दौरान समुत्थापित मॉग		स्तम्भ 7 एवं 8 में प्रदर्शित राशियों के विरुद्ध वसूली गयी राशियाँ		रिपोर्टगत वर्ष की समाप्ति पर अतिदेय धनराशि		क्रमांक
		मूलधन	ब्याज	मूलधन	ब्याज	मूलधन	ब्याज	मूलधन	ब्याज	मूलधन	ब्याज	
										स्तम्भ (3+7)-(5+9)	स्तम्भ (4+8)-(6+10)	
1	2	3	4	5	6	7	8	9	10	11	12	1
1	उद्योग विभाग											1
(क)	उद्योग निदेशक											(1)
1	लघु तथा कुटीर उद्योग के विकास के लिए दिये गये ऋण-											1
	(अ) मुख्यालय निधि	26.90	68.31	0.00	0.00	0.00	0.18	0.00	0.00	26.90	68.49	(अ)
	(ब) आयुक्त निधि	57.89	135.91	0.00	0.00	0.00	0.19	0.00	0.00	57.89	136.10	(ब)
2	हस्तकला सहकारी समितियों के विकास एवं अग्रिम देने की योजना-	33.65	40.45	0.00	0.00	0.00	0.00	0.00	0.00	33.65	40.45	2
3	ग्रामीण उद्योग परियोजना-	24.90	21.03	0.00	0.00	0.00	0.00	0.00	0.00	24.90	21.03	3
4	विकास के लिये दिये गये विशेष ऋण-											4
	(1) बुन्देलखण्ड के लिये	0.31	0.57	0.00	0.00	0.00	0.00	0.00	0.00	0.31	0.57	(1)
	(2) पर्वतीय जिलों के लिये	0.14	0.52	0.00	0.00	0.00	0.00	0.00	0.00	0.14	0.52	(2)
	(3) एक्जीलरेटेड योजना के लिये	6.42	9.82	0.00	0.00	0.00	0.00	0.00	0.00	6.42	9.82	(3)
5	कम विकसित तथा पिछड़े हुए क्षेत्रों में लघु उद्योग के विकास के लिये ऋण	0.09	1.97	0.00	0.00	0.00	0.00	0.00	0.00	0.09	1.97	5
6	औद्योगिक सहकारी समितियों को (वस्त्रों से भिन्न) ऋण	33.25	33.89	0.00	0.00	0.00	0.00	0.00	0.00	33.25	33.89	6
7	सीमान्त विकास ऋण	0.41	0.73	0.00	0.00	0.00	0.00	0.00	0.00	0.41	0.73	7
8	जिला उद्योग केन्द्र/विकास केन्द्र योजना											8
	(1) विकास केन्द्र योजना	88.05	386.09	0.00	0.00	0.00	0.75	0.00	0.00	88.05	386.84	(1)
	(2) जिला उद्योग केन्द्र योजना	41.39	197.11	0.00	0.00	0.00	0.50	0.00	0.00	41.39	197.61	(2)
9	एकीकृत मार्जिन मनी	89.68	1651.63	0.00	0.00	0.00	2.25	0.00	0.00	89.68	1653.88	9
10	जिला उद्योग केन्द्र-मार्जिन मनी	102.04	519.45	0.00	0.00	0.00	1.25	0.00	0.00	102.04	520.70	10
	योग, (क)	505.10	3067.48	0.00	0.00	0.00	5.12	0.00	0.00	505.10	3072.60	योग (1)
(ख)	हथकरघा एवं वस्त्रोद्योग निदेशक											
	(1) हथकरघा योजना	1460.12	3558.80	3.55	6.58	0.00	116.77	0.00	0.00	1456.57	3668.99	(1)
	योग, (ख)	1460.12	3558.80	3.55	6.58	0.00	116.77	0.00	0.00	1456.57	3668.99	योग (2)
	योग, 1 (क+ख)	1965.21	6626.28	3.55	6.58	0.00	121.89	0.00	0.00	1961.66	6741.60	(1)+(2)

राज्य सरकार द्वारा वितरित ऋणों और अग्रिमों, जिनके लेखे विभागाध्यक्षों द्वारा रखे जाते हैं, के विरुद्ध अतिदेयों का विवरण

31 मार्च, 2017 को

भाग - II विभाग एवं योजनावार विवरण

(₹ लाख में)

क्रमांक	विभाग एवं योजना	अतिदेय राशि (रिपोर्टगत वर्ष के 01 अप्रैल को)		स्तम्भ 3 एवं 4 में प्रदर्शित अवशेषों के विरुद्ध रिपोर्टगत वर्ष के दौरान वसूली		रिपोर्टगत वर्ष के दौरान समुत्थापित माँग		स्तम्भ 7 एवं 8 में प्रदर्शित राशियों के विरुद्ध वसूली गयी राशियाँ		रिपोर्टगत वर्ष की समाप्ति पर अतिदेय धनराशि		क्रमांक
		मूलधन	ब्याज	मूलधन	ब्याज	मूलधन	ब्याज	मूलधन	ब्याज	मूलधन स्तम्भ (3+7)-(5+9)	ब्याज स्तम्भ (4+8)-(6+10)	
1	2	3	4	5	6	7	8	9	10	11	12	1
2	ग्राम्य विकास विभाग : *											
	1- अधिक अन्न उपजाओ तकाबी ऋण (अन्य क्षेत्र से)	1418.53	389.06	0.00	0.00	0.00	0.00	0.00	0.00	1418.53	389.06	2
	2- अल्प सिंचाई कार्य हेतु गांव सभाओं को दिए गये अधिक अन्न उपजाओ ऋण	30.84	0.00	0.00	0.00	0.00	0.00	0.00	0.00	30.84	0.00	1
	3- गांव सभाओं को वितरित राष्ट्रीय प्रसार सेवा ऋण	394.00	181.29	0.00	0.00	0.00	0.00	0.00	0.00	394.00	181.29	2
	4- तकाबी नियमों के अन्तर्गत वितरित राष्ट्रीय प्रसार सेवा ऋण	23.29	0.00	0.00	0.00	0.00	0.00	0.00	0.00	23.29	0.00	3
	5- भारत सेवक समाज को ऋण	2.58	28.36	0.00	0.00	0.00	0.00	0.00	0.00	2.58	28.36	4
	6- गन्ना संस्थाओं को दिये गये ऋण- अधिक अन्न उपजाओ कार्यक्रम के अन्तर्गत	7.44	9.43	0.00	0.00	0.00	0.00	0.00	0.00	7.44	9.43	5
	योग, 2	1876.68	608.14	0.00	0.00	0.00	0.00	0.00	0.00	1876.68	608.14	6
3	कृषि विभाग :-											योग (2)
(क)	निदेशक, उद्यान एवं खाद्य प्रसंस्करण, लखनऊ #											3
	1- उ.प्र. के चुने हुए खण्डों में संहत रूप से औद्योगिक विकास की योजना	2.70	3.97	0.00	0.00	0.00	0.00	0.00	0.00	2.70	3.97	(1)
	2- आलू की खेती हेतु तकाबी ऋण	0.05	0.05	0.00	0.00	0.00	0.00	0.00	0.00	0.05	0.05	1
	3- औद्योगिक विकास की योजना	6.91	4.89	0.00	0.00	0.00	0.00	0.00	0.00	6.91	4.89	2
	4- उद्यानों की पूर्वी जिलों में विकास की योजना	1.82	1.28	0.00	0.00	0.00	0.00	0.00	0.00	1.82	1.28	3
	5- आलू भण्डारण एवं क्रय के संबंध में लागू की गई बाजार मूल्य हस्तक्षेप योजना के अन्तर्गत आलू क्रय हेतु कार्यशील पूंजी	23.00	33.53	0.00	0.00	0.00	0.00	0.00	0.00	23.00	33.53	4
	योग, (क)	34.48	43.72	0.00	0.00	0.00	0.00	0.00	0.00	34.48	43.72	5
(ख)	कृषि निदेशक											योग (1)
	राजस्व विभाग द्वारा वसूली-											(2)
	1- उ.प्र. बीज एवं तराई विकास निगम को कृषि ऋण	0.00	146.75	0.00	0.00	0.00	0.00	0.00	0.00	0.00	146.75	1
	योग, (ख)	0.00	146.75	0.00	0.00	0.00	0.00	0.00	0.00	0.00	146.75	योग (2)
	योग-3 (क+ख)	34.48	190.47	0.00	0.00	0.00	0.00	0.00	0.00	34.48	190.47	योग-3
#	वसूली सम्भव नहीं है, इसे बटुटे खाते में डालने हेतु विभागीय कार्यवाही की जा रही है।											

राज्य सरकार द्वारा वितरित ऋणों और अग्रिमों, जिनके लेखे विभागाध्यक्षों द्वारा रखे जाते हैं, के विरुद्ध अतिदेयों का विवरण

31 मार्च, 2017 को

भाग - II विभाग एवं योजनावार विवरण

(₹ लाख में)

क्रमीक	विभाग एवं योजना	अतिदेय राशि (रिपोर्टगत वर्ष के 01 अप्रैल को)		स्तम्भ 3 एवं 4 में प्रदर्शित अवशेषों के विरुद्ध रिपोर्टगत वर्ष के दौरान वसूली		रिपोर्टगत वर्ष के दौरान समुत्थापित माँग		स्तम्भ 7 एवं 8 में प्रदर्शित राशियों के विरुद्ध वसूली गयी राशियाँ		रिपोर्टगत वर्ष की समाप्ति पर अतिदेय धनराशि		क्रमीक
		मूलधन	ब्याज	मूलधन	ब्याज	मूलधन	ब्याज	मूलधन	ब्याज	मूलधन	ब्याज	
										स्तम्भ (3+7)-(5+9)		
1	2	3	4	5	6	7	8	9	10	11	12	1
4	सहकारिता विभाग-											4
	(अ)- सहकारी शीर्ष संस्थायें -											(अ)
	1- उ.प्र. सहकारी बैंक लि., लखनऊ	0.00	771.73	0.00	0.00	17.64	16.43	17.64	16.43	0.00	771.73	1
	2- उ.प्र. सहकारी संघ लि०, लखनऊ	43.40	991.77	0.00	0.00	0.00	0.00	0.00	0.00	43.40	991.77	2
	3- उ.प्र. सहकारी उपभोक्ता संघ, लखनऊ	0.00	48.21	0.00	0.00	0.00	0.00	0.00	0.00	0.00	48.21	3
	4- उ.प्र. विधायन एवं शीतगृह संघ, लखनऊ	0.00	0.68	0.00	0.00	0.00	0.00	0.00	0.00	0.00	0.68	4
	5- उ.प्र. सहकारी तिलहन संघ, लखनऊ	108.40	209.18	0.00	0.00	0.00	0.00	0.00	0.00	108.40	209.18	5
	6- एकीकृत सहकारी विकास परियोजना योग, अ	1474.97	2414.05	6.15	21.12	0.00	0.00	0.00	0.00	1468.82	2392.93	6
		1626.77	4435.62	6.15	21.12	17.64	16.43	17.64	16.43	1620.62	4414.50	योग(अ)
	(ब)-अन्य सहकारी समितियाँ (योजनावार)											(ब)
	1- सहकारी कृषि योजना	16.22	18.96	0.07	0.09	0.00	0.00	0.00	0.00	16.15	18.87	1
	2- सहकारी क्रय विक्रय योजना	23.36	42.23	0.30	0.00	0.00	0.00	0.00	0.00	23.06	42.23	2
	3- सहकारी शीतगृह योजना	130.86	190.65	0.00	0.00	0.00	0.00	0.00	0.00	130.86	190.65	3
	4- पुराने ग्रामीण गोदाम योजना	32.98	42.25	0.00	0.00	0.00	0.00	0.00	0.00	32.98	42.25	4
	5- सहकारी उपभोक्ता भण्डार योजना	128.50	357.59	0.20	0.05	0.25	1.34	0.00	0.00	128.55	358.88	5
	6- सहकारी ऋण एवं अधिकोषण योजना	307.83	357.14	0.00	0.00	0.21	1.84	0.00	0.00	308.04	358.98	6
	7- सहकारी ग्रामीण उपभोक्ता योजना	202.69	499.25	2.89	2.35	0.00	0.00	0.00	0.00	199.80	496.90	7
	8- ट्रेक्टर केंद्रों की स्थापना	4.23	8.74	0.00	0.00	0.00	0.00	0.00	0.00	4.23	8.74	8
	9- रिवशा चालक समितियों को ऋण	1.29	1.27	0.00	0.00	0.00	0.00	0.00	0.00	1.29	1.27	9
	10- न्याय पंचायत स्तरीय ग्रामीण गोदाम योजना	384.87	795.87	1.98	0.96	0.00	0.00	0.00	0.00	382.89	794.91	10
	11- डी.सी.डी.एफ. को बीज के लिये ऋण	0.11	0.91	0.00	0.00	0.00	0.00	0.00	0.00	0.11	0.91	11
	12- नगरीय सहकारी बैंकों को ऋण	1.07	4.29	0.00	0.00	0.00	0.00	0.00	0.00	1.07	4.29	12
	13- श्रम समितियों को ऋण	2.34	8.91	0.00	0.00	0.00	0.00	0.00	0.00	2.34	8.91	13
	14- खाद्यान्न व्यवसाय हेतु ऋण	3.41	1.45	0.00	0.00	0.00	0.00	0.00	0.00	3.41	1.45	14
	15- अल्प सिंचाई एवं कृषि हेतु ऋण	3.68	1.57	0.06	0.03	0.00	0.00	0.00	0.00	3.62	1.54	15
	16- अनाधिक सहकारी पूर्ति भण्डारों को सुदृढ़ बनाने हेतु ऋण	54.33	30.46	0.35	0.17	0.00	0.00	0.00	0.00	53.98	30.29	16
	17- प्रक्रियात्मक समितियों को ऋण	25.06	63.61	0.00	0.00	0.00	0.00	0.00	0.00	25.06	63.61	17
	18- प्रा. कृषि समिति एवं बहुउद्देशीय संस्थाओं को कीटनाशक दवाओं हेतु ऋण	20.05	12.51	0.05	0.00	0.00	0.00	0.00	0.00	20.00	12.51	18
	योग, ब	1342.88	2437.66	5.90	3.65	0.46	3.18	0.00	0.00	1337.44	2437.19	योग-ब
	योग, 4 (अ+ब)	2969.65	6873.28	12.05	24.77	18.10	19.61	17.64	16.43	2958.06	6851.69	योग - 4

राज्य सरकार द्वारा वितरित ऋणों और अग्रिमों, जिनके लेखे विभागाध्यक्षों द्वारा रखे जाते हैं, के विरुद्ध अतिदेयों का विवरण

31 मार्च, 2017 को

भाग - II विभाग एवं योजनावार विवरण

(₹ लाख में)

क्रमांक	विभाग एवं योजना	अतिदेय राशि (रिपोर्टगत वर्ष के 01 अप्रैल को)		स्तम्भ 3 एवं 4 में प्रदर्शित अवशेषों के विरुद्ध रिपोर्टगत वर्ष के दौरान वसूली		रिपोर्टगत वर्ष के दौरान समुत्थापित मॉग		स्तम्भ 7 एवं 8 में प्रदर्शित राशियों के विरुद्ध वसूली गयी राशियाँ		रिपोर्टगत वर्ष की समाप्ति पर अतिदेय धनराशि		क्रमांक
		मूलधन	ब्याज	मूलधन	ब्याज	मूलधन	ब्याज	मूलधन	ब्याज	मूलधन	ब्याज	
		स्तम्भ (3+7)-(5+9)		स्तम्भ (4+8)-(6+10)								
1	2	3	4	5	6	7	8	9	10	11	12	1
5	दुग्ध आयुक्त											5
	1- ब्याज मुक्त तकाबी ऋण	0.36	0.00	0.00	0.00	0.00	0.00	0.00	0.00	0.36	0.00	1
	2- ब्याज मुक्त ऋण	5776.16	0.00	0.00	0.00	1444.04	0.00	0.00	0.00	7220.20	0.00	
	3- पशु ऋण (मध्यकालीन)	27.12	93.60	0.00	0.00	0.00	2.54	0.00	0.00	27.12	96.14	2
	4- सघन पशु ऋण	7.54	25.82	0.00	0.00	0.00	0.78	0.00	0.00	7.54	26.60	3
	5- अल्पकालीन ऋण (दाना चारा के लिये)	1.92	6.29	0.00	0.00	0.00	0.15	0.00	0.00	1.92	6.44	4
	6- दीर्घकालीन ऋण	91.00	716.10	0.00	0.00	0.00	13.35	0.00	0.00	91.00	729.45	5
	योग, 5	5904.10	841.81	0.00	0.00	1444.04	16.82	0.00	0.00	7348.14	858.63	योग (5)
6	मत्स्य निदेशालय											6
	1- लघु जलाशयों की प्रसार योजना	0.01	0.01	0.00	0.00	0.00	0.00	0.00	0.00	0.01	0.01	1
7	राजस्व विभाग											7
	1- तकाबी अधिनियम, XII	358.13	0.00	0.19	0.00	0.00	0.00	0.00	0.00	357.94	0.00	1
	2- तकाबी अधिनियम, XIX	22.77	0.00	0.00	0.00	0.00	0.00	0.00	0.00	22.77	0.00	2
	योग, 7	380.90	0.00	0.19	0.00	0.00	0.00	0.00	0.00	380.71	0.00	योग (7)
8	सहायता तथा पुनर्वासन विभाग*											8
	1- पाकिस्तान के विस्थापित व्यक्तियों को ऋण	71.88	55.71	0.00	0.00	0.00	0.00	0.00	0.00	71.88	55.71	1
	2- बर्मा के स्वदेश लौटे भारतीय नागरिकों को ऋण	10.28	9.95	0.00	0.00	0.00	0.00	0.00	0.00	10.28	9.95	2
	योग, 8	82.16	65.66	0.00	0.00	0.00	0.00	0.00	0.00	82.16	65.66	योग (8)
9	खाद्य तथा रसद विभाग-											9
	क- उत्तर प्रदेश राज्य कर्मचारी कल्याण निगम का ऋण :-											1
	(क) डिपो संचालन (वर्ष 1965-66 से 1966-67)	17.55	54.41	0.00	0.00	0.00	1.58	0.00	0.00	17.55	55.99	(क)
	ख-डिपो संचालन वर्ष (1984-85)	18.00	33.43	0.00	0.00	0.00	1.62	0.00	0.00	18.00	35.05	(ख)
	ग-डिपो संचालन वर्ष (1989-90)	30.50	56.99	0.00	0.00	0.00	2.75	0.00	0.00	30.50	59.74	(ग)
	घ-डिपो संचालन वर्ष (1990-91)	49.00	91.73	0.00	0.00	0.00	4.41	0.00	0.00	49.00	96.14	(घ)
	ड-जलपानगृह संचालन (वर्ष 1992-93)	50.00	0.00	0.00	0.00	0.00	0.00	0.00	0.00	50.00	0.00	(ड)
	च-स्वैच्छिक सेवा निवृत्ति योजना (वर्ष 2006-07 से 2008-09)	219.00	0.00	0.00	0.00	73.00	0.00	0.00	0.00	292.00	0.00	(च)
	योग, क	384.05	236.56	0.00	0.00	73.00	10.36	0.00	0.00	457.05	246.92	
	ख-उत्तर प्रदेश राज्य खाद्य एवं आवश्यक वस्तु निगम लि.											2
	(क) आ.न.ले.चीनी व्यवसाय हेतु	0.00	16.51	0.00	0.00	0.00	0.00	0.00	0.00	0.00	16.51	(क)
	(ख) निगम सुदृढीकरण हेतु	0.00	89.36	0.00	0.00	0.00	0.00	0.00	0.00	0.00	89.36	(ख)
	(ग) मदिरा व्यवसाय हेतु	1100.00	3301.14	1100.00	0.00	0.00	145.82	0.00	0.00	0.00	3446.96	(ग)
	(घ) वाहन क्रय हेतु	72.55	223.35	0.00	0.00	0.00	12.80	0.00	0.00	72.55	236.15	(घ)
	योग, ख	1172.55	3630.36	1100.00	0.00	0.00	158.62	0.00	0.00	72.55	3788.98	योग-2
	योग, 9 (क+ख)	1556.60	3866.92	1100.00	0.00	73.00	168.98	0.00	0.00	529.60	4035.90	योग (9)

राज्य सरकार द्वारा वितरित ऋणों और अग्रिमों, जिनके लेखे विभागाध्यक्षों द्वारा रखे जाते हैं, के विरुद्ध अतिदेयों का विवरण

31 मार्च, 2017 को

भाग – II विभाग एवं योजनावार विवरण

(₹ लाख में)

क्रमीक	विभाग एवं योजना	अतिदेय राशि (रिपोर्टगत वर्ष के 01 अप्रैल को)		स्तम्भ 3 एवं 4 में प्रदर्शित अवशेषों के विरुद्ध रिपोर्टगत वर्ष के दौरान वसूली		रिपोर्टगत वर्ष के दौरान समुत्थापित माँग		स्तम्भ 7 एवं 8 में प्रदर्शित राशियों के विरुद्ध वसूली गयी राशियाँ		रिपोर्टगत वर्ष की समाप्ति पर अतिदेय धनराशि		क्रमीक
		मूलधन	ब्याज	मूलधन	ब्याज	मूलधन	ब्याज	मूलधन	ब्याज	मूलधन स्तम्भ (3+7)-(5+9)	ब्याज स्तम्भ (4+8)-(6+10)	
1	2	3	4	5	6	7	8	9	10	11	12	1
10	प्राविधिक शिक्षा निदेशालय *											10
	1- प्राविधिक शिक्षा ऋण योजना	9.37	0.76	0.00	0.00	0.00	0.00	0.00	0.00	9.37	0.76	1
	योग, 10	9.37	0.76	0.00	0.00	0.00	0.00	0.00	0.00	9.37	17.27	
11	विधिक माप विज्ञान, उ0प्र0	0.43	2.60	0.40	1.55	0.00	0.00	0.00	0.00	0.03	1.05	1
	योग, 11	0.43	2.60	0.40	1.55	0.00	0.00	0.00	0.00	0.03	1.05	
* सूचना उपलब्ध न होने के कारण गतवर्ष की सूचना दी जा रही है ।												

प्रपत्र ख-3

राज्य सरकार द्वारा वितरित ऋणों और अग्रिमों, जिनके लेखे विभागाध्यक्षों द्वारा रखे जाते हैं, के विरुद्ध अतिदेयों का विवरण

31 मार्च, 2017 को

भाग - II विभाग एवं योजनावार विवरण

(₹ लाख में)

क्रमीक	विभाग	अतिदेय राशि रिपोर्टगत वर्ष की 01 अप्रैल को		स्तम्भ 3 एवं 4 में प्रदर्शित राशियों के विरुद्ध रिपोर्टगत वर्ष में वसूल की गयी राशि		रिपोर्टगत वर्ष के दौरान समुत्थापित मॉग		स्तम्भ 7 एवं 8 में प्रदर्शित राशियों के विरुद्ध वसूल की गयी राशि		रिपोर्टगत वर्ष के अन्त में अतिदेय धनराशि		क्रमीक
		मूलधन	ब्याज	मूलधन	ब्याज	मूलधन	ब्याज	मूलधन	ब्याज	मूलधन स्तम्भ (3+7)-(5+9)	ब्याज स्तम्भ (4+8)-(6+10)	
1	2	3	4	5	6	7	8	9	10	11	12	13
1	उद्योग	1965.21	6626.28	3.55	6.58	0.00	121.89	0.00	0.00	1961.66	6741.60	1
2	ग्राम्य विकास	1876.68	608.14	0.00	0.00	0.00	0.00	0.00	0.00	1876.68	608.14	2
3	कृषि	34.48	190.47	0.00	0.00	0.00	0.00	0.00	0.00	34.48	190.47	3
4	सहकारिता	2969.65	6873.28	12.05	24.77	18.10	19.61	17.64	16.43	2958.06	6851.69	4
5	दुग्ध विकास	5904.10	841.81	0.00	0.00	1444.04	16.82	0.00	0.00	7348.14	858.63	5
6	मत्स्य	0.01	0.01	0.00	0.00	0.00	0.00	0.00	0.00	0.01	0.01	6
7	राजस्व	380.90	0.00	0.19	0.00	0.00	0.00	0.00	0.00	380.71	0.00	7
8	सहायता तथा पुनर्वासन	82.16	65.66	0.00	0.00	0.00	0.00	0.00	0.00	82.16	65.66	8
9	खाद्य तथा रसद	1556.60	3866.92	1100.00	0.00	73.00	168.98	0.00	0.00	529.60	4035.90	9
10	प्राविधिक शिक्षा	9.37	0.76	0.00	0.00	0.00	0.00	0.00	0.00	9.37	17.27	10
11	विधिक माप विज्ञान, उ०प्र०	0.43	2.60	0.40	1.55	0.00	0.00	0.00	0.00	0.03	1.05	11
	योग	14779.16	19073.34	1115.79	31.35	1535.14	327.30	17.64	16.43	15180.87	19369.37	योग

प्रपत्र ख-4
सरकार द्वारा दी गई प्रतिभूतियों का विवरण

(₹ लाख में)

विभाग एवं संस्था	वर्ष 2016-17 के प्रारम्भ में प्रत्याभूत अधिकतम धनराशि	वर्ष 2016-17 के दौरान प्रत्याभूत अधिकतम धनराशि	वर्ष 2016-17 के प्रारम्भ में बकाया	वर्ष 2016-17 के दौरान स्वीकृत नई प्रत्याभूतियां	वर्ष 2016-17 के दौरान उन्मोचित प्रत्याभूतियों की धनराशि (वर्ष के दौरान मांगी गयी प्रत्याभूति	वर्ष 2016-17 के दौरान मांगी गई प्रत्याभूति की धनराशि		वर्ष 2016-17 की समाप्ति पर बकाया	प्रत्याभूति शुल्क		अभ्युक्ति
						उन्मोचित	अनुन्मोचित		{{(4)+(5)}- {{(6)+(7)}}	प्राप्य	
1	2	3	4	5	6	7	8	9	10	11	12
उद्योग विभाग				5.							
1-आई.टी.आर. कंपनी लि0, बरेली	175.72	0.00	175.72	0.00	0.00	0.00	0.00	175.72			
2-उ0प्र0 वित्तीय निगम लि0	121047.50	121047.50	2746.00	0.00	0.00	0.00	0.00	2746.00			
3- पिकप	1966.50	1966.50	509.50	0.00	0.00	0.00	0.00	509.50			
4-उ0प्र0 राज्य औद्योगिक विकास निगम लि0, कानपुर	285.00	285.00	285.00	0.00	0.00	0.00	0.00	285.00			
5-सहकारी कताई मिल्स संघ	5500.00	0.00	2259.00	0.00	0.00	0.00	0.00	2259.00			
6-उ0प्र0 राज्य हथकरघा निगम लि0, कानपुर	233.60	233.60	233.60	0.00	0.00	0.00	0.00	233.60			
योग	129208.32	123532.60	6208.82	0.00	0.00	0.00	0.00	6208.82			
गन्ना विकास विभाग											
1-उ0प्र0 (मध्य) गन्ना बीज एवं विकास निगम लि0	180.00	180.00	180.00	0.00	0.00	0.00	0.00	180.00			
2-उ0प्र0 (पश्चिमी) गन्ना बीज एवं विकास निगम लि0, मुजफ्फरनगर	69.76	69.76	69.76	0.00	0.00	0.00	0.00	69.76			
योग	249.76	249.76	249.76	0.00	0.00	0.00	0.00	249.76			
चीनी उद्योग विभाग											
1-उ0प्र0 सहकारी चीनी मिल संघ लि0, लखनऊ	184762.00	226479.00	135140.00	200114.00	158397.00	0.00	0.00	176857.00			
सहकारिता विभाग											
1.उत्तर प्रदेश सहकारी बैंक लि0	188327.00	168327.00	168327.00	0.00	0.00	0.00	0.00	168327.00			
2-उ0प्र0 सहकारी ग्राम विकास बैंक लि0	400000.00	400000.00	190591.00	51713.00	62703.00	0.00	0.00	179601.00			
योग	588327.00	568327.00	358918.00	55641.96	60348.90	0.00	0.00	347928.00			

(₹ लाख में)

विभाग एवं संस्था	वर्ष 2016-17 के प्रारम्भ में प्रत्याभूत अधिकतम धनराशि	वर्ष 2016-17 के दौरान प्रत्याभूत अधिकतम धनराशि	वर्ष 2016-17 के प्रारम्भ में बकाया	वर्ष 2016-17 के दौरान स्वीकृत नई प्रत्याभूतियां	वर्ष 2016-17 के दौरान उन्मोचित प्रत्याभूतियों की धनराशि (वर्ष के दौरान मांगी गयी प्रत्याभूति	वर्ष 2016-17 के दौरान मांगी गई प्रत्याभूति की धनराशि		वर्ष 2016-17 की समाप्ति पर बकाया	प्रत्याभूति शुल्क		अभ्युक्ति
						उन्मोचित	अनुमोचित		{{(4)+(5)}- {{(6)+(7)}}	प्राप्य	
1	2	3	4	5	6	7	8	9	10	11	12
ऊर्जा विभाग											
1-उ०प्र० पावर कारपोरेशन लि०	4247828.00	5060510.00	4247828.00	2379130.00	3372562.00	0.00	2379130.00	3254396.00			
2-उ०प्र० पावर ट्रान्समिशन(पारेषण) निगम लि०	126603.00	126603.00	126603.00	0.00	27034.00	0.00	0.00	99569.00	81.79	81.79	
3-उ०प्र० राज्य विद्युत उत्पादन निगम लि०	1568955.00	0.00	1317836.00	0.00	70840.00	0.00	0.00	1246996.00	950.55		
योग	5943386.00	5187113.00	5692267.00	2379130.00	3470436.00	0.00	2379130.00	4600961.00	1032.34	81.79	
खाद्य प्रसंस्करण विभाग											
1-यू०पी० स्टेट हार्टिको	55.51	55.51	266.93	0.00	0.00	0.00	0.00	266.93			
पिछड़ा वर्ग कल्याण विभाग											
1-उ०प्र० पिछड़ा वर्ग वित्त एवं विकास	5265.04	5265.04	5265.04	0.00	0.00	0.00	0.00	5265.04			
खादी एवं ग्रामोद्योग विभाग											
1-उ०प्र० खादी तथा ग्रामोद्योग बोर्ड	10535.00	0.00	10535.00	0.00	0.00	0.00	0.00	10535.00			
योग	6676776.87	5884293.15	6073460.79	2434771.96	3530784.90	0.00	2379130.00	4977447.85	1032.34	81.79	

प्रपत्र ख-5
राज्य सार्वजनिक उपक्रमों के वित्तीय परिणाम

(₹ लाख में)

क्र. सं.	विभाग	सार्वजनिक उपक्रम का नाम	निगमित होने की तिथि	लेखों की अवधि	चुकता पूंजी	शुद्ध लाभ(+) / हानि(-)	संचित लाभ(+) / हानि(-)
(1)	(2)	(3)	(4)	(5)	(6)	(7)	(8)
अ. कार्यरत सरकारी कम्पनियाँ							
1	कृषि	कृषि एवं समवर्गीय उत्तर प्रदेश स्टेट एग्री इण्डस्ट्रियल कारपोरेशन लिमिटेड	29.03.1967	2009-10	4000.00	2074.00	-2635.00
2	चीनी उद्योग और गन्ना विकास	उत्तर प्रदेश (पश्चिम) गन्ना बीज एवं विकास निगम लिमिटेड	27.08.1975	2013-14	64.00	-12.00	0.00
3	चीनी उद्योग और गन्ना विकास	उत्तर प्रदेश (मध्य) गन्ना बीज एवं विकास निगम लिमिटेड	27.08.1975	2015-16	25.00	3.00	-82.00
4	सिंचाई	उत्तर प्रदेश प्रोजेक्ट्स कारपोरेशन लिमिटेड	26.05.1976	2013-14	640.00	115.00	5144.00
5	कृषि	उत्तर प्रदेश भूमि सुधार निगम	30.03.1978	2010-11	150.00	7.00	2602.00
6	मत्स्य उत्पादन	उत्तर प्रदेश मत्स्य विकास निगम लिमिटेड	27.10.1978	2008-09	107.00	63.00	55.00
7	कृषि	उत्तर प्रदेश बीज विकास निगम	15.02.2002	2012-13	692.00	351.00	11337.00
क्षेत्रवार योग -					5678.00	2601.00	16421.00
उद्योग							
8	लघु उद्योग	उत्तर प्रदेश स्माल इण्डस्ट्रीज कारपोरेशन लिमिटेड	01.06.1958	2005-06	596.00	63.00	296.00
9	निर्यात प्रोत्साहन	उत्तर प्रदेश स्टेट लेदर डेवलपमेन्ट एण्ड मार्केटिंग कारपोरेशन लिमिटेड	12.02.1974	2000-01	57394.00	26.00	-685.00
क्षेत्रवार योग -					57990.00	89.00	-389.00
इलेक्ट्रानिक्स							
10	इलेक्ट्रानिक्स	उत्तर प्रदेश इलेक्ट्रानिक्स कारपोरेशन लिमिटेड	20.03.1974	2014-15	9154.00	246.00	433.00
11	इलेक्ट्रानिक्स	अपट्रान पावरट्रानिक्स लिमिटेड (उत्तर प्रदेश इलेक्ट्रानिक्स कारपोरेशन लिमिटेड की सहायक)	10.04.1977	2014-15	407.00	145.00	-322.00

(₹ लाख में)

क्र. सं.	विभाग	सार्वजनिक उपक्रम का नाम	निगमित होने की तिथि	लेखों की अवधि	चुकता पूंजी	शुद्ध लाभ(+) / हानि(-)	संचित लाभ(+) / हानि(-)
(1)	(2)	(3)	(4)	(5)	(6)	(7)	(8)
12	इलेक्ट्रानिक्स	श्रीट्रान इण्डिया लिमिटेड (उत्तर प्रदेश इलेक्ट्रानिक्स कारपोरेशन लिमिटेड की सहायक)	01.02.1979	2014-15	722.00	27.00	445.00
13	इलेक्ट्रानिक्स	अपट्रान इण्डिया लिमिटेड (उत्तर प्रदेश इलेक्ट्रानिक्स कारपोरेशन लिमिटेड की सहायक)	18.10.1979	1995-96	5316.00	-3212.00	-19673.00
क्षेत्रवार योग -					15599.00	-2794.00	-19117.00
14	औद्योगिक विकास	वस्त्र उत्तर प्रदेश स्टेट यार्न कम्पनी लिमिटेड (उत्तर प्रदेश स्टेट टेक्सटाइल कारपोरेशन लिमिटेड की सहायक)	20.08.1974	2014-15	5367.00	-470.00	-19971.00
15	औद्योगिक विकास	उत्तर प्रदेश स्टेट स्पिनिंग कम्पनी लिमिटेड	20.08.1976	2014-15	9324.00	-1286.00	-23752.00
क्षेत्रवार योग -					14691.00	-1756.00	-43723.00
16	वस्त्र उद्योग	हैण्डलूम एण्ड हैन्डीक्राफ्ट्स उत्तर प्रदेश स्टेट हैण्डलूम कारपोरेशन लिमिटेड	09.01.1973	1997-98	4707.00	-950.00	-5733.00
क्षेत्रवार योग -					2438.00	-950.00	-5733.00
17	सार्वजनिक निर्माण	निर्माण उत्तर प्रदेश स्टेट ब्रिज कारपोरेशन लिमिटेड	18.10.1972	2013-14	1500.00	3719.00	16408.00
18	सार्वजनिक निर्माण	उत्तर प्रदेश राजकीय निर्माण निगम लिमिटेड	01.05.1975	2011-12	100.00	20719.00	70247.00
19	गृह	उत्तर प्रदेश पुलिस आवास निगम लिमिटेड	27.03.1987	2014-15	300.00	709.00	1471.00
20	आवास	लखनऊ मेट्रो रेल कारपोरेशन लिमिटेड	25.11.2013	2014-15	8005.00	-228.00	18578.00
21	आवास	नोएडा मेट्रो कारपोरेशन लिमिटेड	05.11.2014	2015-16	3005.00	304.00	52561.00
क्षेत्रवार योग -					12910.00	25223.00	159265.00
20	समाज कल्याण	आर्थिक रूप से कमजोर वर्ग का विकास उत्तर प्रदेश शेड्यूल्ड कास्ट्स फाइनेन्स एण्ड डेवलपमेन्ट कारपोरेशन लिमिटेड	25.03.1975	2011-12	21699.00	1249.00	9271.00

(₹ लाख में)

क्र. सं.	विभाग	सार्वजनिक उपक्रम का नाम	निगमित होने की तिथि	लेखों की अवधि	चुकता पूंजी	शुद्ध लाभ(+) / हानि(-)	संचित लाभ(+) / हानि(-)
(1)	(2)	(3)	(4)	(5)	(6)	(7)	(8)
21	समाज कल्याण	उत्तर प्रदेश समाज कल्याण निर्माण निगम लिमिटेड	25.06.1976	2013-14	15.00	623.00	6275.00
22	पिछड़ा वर्ग कल्याण	उत्तर प्रदेश पिछड़ा वर्ग वित्त एवं विकास निगम लिमिटेड	26.04.1991	2011-12	810.00	-1.00	717.00
क्षेत्रवार योग -					22524.00	1871.00	16263.00
सार्वजनिक वितरण							
23	खाद्य एवं रसद	उत्तर प्रदेश स्टेट फूड एण्ड एसेन्सियल कमोडिटीज कारपोरेशन लिमिटेड	22.10.1974	2007-08	550.00	417.00	2361.00
क्षेत्रवार योग -					500.00	417.00	2361.00
चीनी							
24	चीनी उद्योग और गन्ना विकास	उत्तर प्रदेश स्टेट शूगर कारपोरेशन लिमिटेड	26.03.1971	2012-13	164831.00	788.00	-7329.00
25	चीनी उद्योग और गन्ना विकास	छाता शूगर कम्पनी लिमिटेड (उत्तर प्रदेश स्टेट शूगर कारपोरेशन लिमिटेड की सहायक)	18.04.1975	2013-14	8138.00	-328.00	-10541.00
26	चीनी उद्योग और गन्ना विकास	नन्दगंज-सिहोरी शूगर कम्पनी लिमिटेड (उत्तर प्रदेश स्टेट शूगर कारपोरेशन लिमिटेड की सहायक)	18.04.1975	2012-13	25680.00	-343.00	-25031.00
27	चीनी उद्योग और गन्ना विकास	घाटमपुर शूगर कम्पनी लिमिटेड (उत्तर प्रदेश स्टेट शूगर कारपोरेशन लिमिटेड की सहायक)	30.05.1986	2014-15	14771.00	31.00	-15556.00
28	चीनी उद्योग और गन्ना विकास	उत्तर प्रदेश राज्य चीनी एवं गन्ना विकास निगम लिमिटेड	16.05.2002	2012-13	88013.00	-421.00	-79676.00
क्षेत्रवार योग -					301433.00	-273.00	-138133.00
पर्यटन							
29	पर्यटन	उत्तर प्रदेश स्टेट टूरिज्म डेवलपमेन्ट कारपोरेशन लिमिटेड	05.08.1974	2013-14	1860.00	-45.00	-1422.00
क्षेत्रवार योग -					1860.00	85.00	-1422.00
विद्युत							
30	ऊर्जा	उत्तर प्रदेश राज्य विद्युत उत्पादन निगम लिमिटेड	22.08.1980	2014-15	804305.00	9871.00	90823.00
31	ऊर्जा	उत्तर प्रदेश जल विद्युत निगम लिमिटेड	15.04.1985	2013-14	43453.00	1038.00	-30828.00

(₹ लाख में)

क्र. सं.	विभाग	सार्वजनिक उपक्रम का नाम	निगमित होने की तिथि	लेखों की अवधि	चुकता पूंजी	शुद्ध लाभ(+) / हानि(-)	संचित लाभ(+) / हानि(-)
(1)	(2)	(3)	(4)	(5)	(6)	(7)	(8)
32	ऊर्जा	उत्तर प्रदेश पावर कारपोरेशन लिमिटेड	30.11.1999	2013-14	3569022.00	-148977.00	-3467969.00
33	ऊर्जा	कानपुर इलेक्ट्रीसिटी सप्लाई कम्पनी लिमिटेड (उत्तर प्रदेश पावर कारपोरेशन लिमिटेड की सहायक)	21.07.1999	2013-14	16315.00	-67400.00	-332086.00
34	औद्योगिक विकास	यू.पी.एस.आई.डी.सी. पावर कम्पनी लिमिटेड (उत्तर प्रदेश पावर इण्डस्ट्रियल कारपोरेशन लिमिटेड की सहायक)	11.04.2000	2012-13	5.00	-2.00	-24.00
35	ऊर्जा	दक्षिणोचल विद्युत वितरण निगम लिमिटेड (उत्तर प्रदेश पावर इण्डस्ट्रियल कारपोरेशन लिमिटेड की सहायक)	01.05.2003	2013-14	194638.00	-552100.00	-1918316.00
36	ऊर्जा	मध्योचल विद्युत वितरण निगम लिमिटेड (उत्तर प्रदेश पावर इण्डस्ट्रियल कारपोरेशन लिमिटेड की सहायक)	01.05.2003	2013-14	278044.00	-326277.00	-1173315.00
37	ऊर्जा	पश्चिमोचल विद्युत वितरण निगम लिमिटेड (उत्तर प्रदेश पावर इण्डस्ट्रियल कारपोरेशन लिमिटेड की सहायक)	01.05.2003	2013-14	247820.00	-317151.00	-1075443.00
38	ऊर्जा	पूर्वाचल विद्युत वितरण निगम लिमिटेड (उत्तर प्रदेश पावर कारपोरेशन लिमिटेड की सहायक)	01.05.2003	2013-14	308612.00	-409462.00	-1511038.00
क्षेत्रवार योग -					5462214.00	-1810460.00	-9418196.00
39	औद्योगिक विकास	ड्रग्स, केमिकल्स एवं फार्मास्यूटिकल्स उत्तर प्रदेश ड्रग्स एण्ड फार्मास्यूटिकल्स लिमिटेड	---	2009-10	110.00	-853.00	-2659.00
क्षेत्रवार योग -					110.00	-853.00	-2659.00
40	औद्योगिक विकास	वित्त पोषण उत्तर प्रदेश स्टेट इण्डस्ट्रियल डेवलपमेन्ट कारपोरेशन लिमिटेड	29.03.1961	2011-12	2407.00	9263.00	43443.00
41	औद्योगिक विकास	दि प्रदेशीय इण्डस्ट्रियल एण्ड इन्वेस्टमेन्ट कारपोरेशन ऑफ उत्तर प्रदेश लिमिटेड	29.03.1972	2013-14	13558.00	757.00	-31725.00
42	वक्फ एवं अल्पसंख्यक	उत्तर प्रदेश अल्पसंख्यक वित्त एवं विकास निगम लिमिटेड	17.11.1984	1997-98	2153.00	-21.00	-59.00
क्षेत्रवार योग -					18118.00	9999.00	11659.00

(₹ लाख में)

क्र. सं.	विभाग	सार्वजनिक उपक्रम का नाम	निगमित होने की तिथि	लेखों की अवधि	चुकता पूंजी	शुद्ध लाभ(+) / हानि(-)	संचित लाभ(+) / हानि(-)
(1)	(2)	(3)	(4)	(5)	(6)	(7)	(8)
		विविध					
43	निर्यात प्रोत्साहन	उत्तर प्रदेश हस्तशिल्प एवं विपणन विकास निगम लिमिटेड (पूर्व में उत्तर प्रदेश एक्सपोर्ट कारपोरेशन लिमिटेड)	20.01.1966	2006-07	724.00	-70.00	2192.00
44	इलेक्ट्रानिक्स	उत्तर प्रदेश डेवलपमेन्ट सिस्टम्स कारपोरेशन लिमिटेड	15.03.1977	2014-15	100.00	266.00	518.00
45	वक्फ एवं अल्पसंख्यक	उत्तर प्रदेश वक्फ विकास निगम लिमिटेड	27.04.1987	2002-03	463.00	9.00	46.00
46	महिला कल्याण	उत्तर प्रदेश महिला कल्याण निगम लिमिटेड	17.03.1988	2013-14	519.00	36.00	207.00
47	समाज कल्याण	उत्तर प्रदेश पूर्व सैनिक कल्याण निगम लिमिटेड	23.05.1989	2013-14	43.00	2250.00	12098.00
क्षेत्रवार योग -					1849.00	2491.00	15061.00
योग - अ (कार्यरत् सरकारी कम्पनियाँ)					5917914.00	-1774310.00	-9408342.00
ब. कार्यरत् सांविधिक निगम							
		परिवहन					
1	परिवहन	उत्तर प्रदेश राज्य सड़क परिवहन निगम	01.06.1972	2013-14	41807.00	-13154.00	-131925.00
क्षेत्रवार योग -					40864.00	-3457.00	-131925.00
		वित्त पोषण					
2	औद्योगिक विकास	उत्तर प्रदेश वित्तीय निगम	01.11.1954	2012-13	17928.00	1738.00	-89838.00
क्षेत्रवार योग -					17928.00	1738.00	-89838.00
3	सहकारिता	उत्तर प्रदेश राज्य भण्डारण निगम	19.03.1958	2013-14	1337.00	6615.00	41461.00
क्षेत्रवार योग -					1116.00	1830.00	28643.00
		वन					
4	वन	उत्तर प्रदेश वन निगम	25.11.1974	2014-15	0.00	101.00	140832.00
क्षेत्रवार योग -					129829.00	12608.00	129829.00
		विविध					
5	आवास विकास	उत्तर प्रदेश आवास एवं विकास परिषद	03.04.1966	2014-15	0.00	3271.00	469658.00
6	नगर विकास	उत्तर प्रदेश जल निगम	06.06.1975	2010-11	0.00	2010.00	-6352.00
7	खाद्य एवं रसद	उत्तर प्रदेश राज्य कर्मचारी कल्याण निगम	05.05.1965	2012-13	0.00	2312.00	200.00

(₹ लाख में)

क्र. सं.	विभाग	सार्वजनिक उपक्रम का नाम	निगमित होने की तिथि	लेखों की अवधि	चुकता पूंजी	शुद्ध लाभ(+) / हानि(-)	संचित लाभ(+) / हानि(-)
(1)	(2)	(3)	(4)	(5)	(6)	(7)	(8)
		क्षेत्रवार योग -			0.00	7593.00	463506.00
		योग - ब (कार्यरत् सांविधिक निगम)			189737.00	20312.00	400215.00
		योग - (अ + ब)			6107651.00	-1753998.00	-9008127.00
स्रोत : दिनांक 31 मार्च, 2016 को समाप्त हुये वर्ष के लिए भारत के नियंत्रक-महालेखापरीक्षक का प्रतिवेदन (वाणिज्यक)							

प्रपत्र : ख-10
आस्तियों का विवरण

(₹ लाख में)

विवरण	वर्ष 2016-17 के प्रारम्भ में आस्तियाँ	वर्ष 2016-17 के दौरान अर्जित आस्तियाँ	वर्ष 2016-17 के दौरान उन्मोचित/विक्रय की गयी आस्तियाँ	वर्ष 2016-17 के समाप्ति पर आस्तियों का संचित योग
(1)	(2)	(3)	(4)	(5)=(2)+(3)-(4)
(क) भौतिक आस्तियाँ				
-भूमि	30211493.50	97525.17	551.45	30308467.22
-भवन				
-कार्यालय	3077909.07	113853.40	58.90	3191703.57
-आवासीय	1686220.77	41886.78	12.15	1728095.40
-सड़कें	16849608.67	989321.14	91.18	17838838.63
-सेतु	843596.40	214939.33	0.00	1058535.73
-सिंचाई परियोजनायें	25405030.08	130034.75	9.10	25535055.73
-विद्युत परियोजनायें	1.03	8.00	0.01	9.02
-अन्य पूंजी परियोजनायें	202.04	0.00	9.19	192.85
-मशीनरी एवं उपस्कर	1679960.18	24527.93	324.12	1704163.99
-कार्यालय उपस्कर	3862.32	243.01	26.18	4079.15
-वाहन	160837.48	9090.38	393.86	169534.00
योग- (क)	79918721.54	1621429.89	1476.14	81538675.29
(ख) वित्तीय आस्तियाँ				
अंशपूंजी विनियोजन				
-शेयर	166851.63	118.57	5.38	166964.82
-बोनस शेयर	0.00	0.00	0.00	0.00
भारत सरकार की दिनांकित प्रतिभूतियों में निवेश	18242.45	0.00	0.00	18242.45
ट्रेजरी बिल्स में निवेश	0.00	0.00	0.00	0.00
योग : (ख)	185094.08	118.57	5.38	185207.27
(ग) ऋण एवं अग्रिम				
सार्वजनिक उद्यमों को ऋण	59685.41	83200.10	0.00	142885.51
अन्य संस्थाओं/उपक्रमों को ऋण	10117.62	616.09	649.27	10084.44
सरकारी कर्मचारियों को ऋण	11999.64	1607.88	620.38	12987.14
अन्य ऋण	0.00	0.00	0.00	0.00
योग : (ग)	81802.67	85424.07	1269.65	165957.09
(घ) अन्य वित्तीय विनियोजन	75.00	0.00	31.74	43.26
योग : (घ)	75.00	0.00	31.74	43.26
महायोग : (क) (ख) (ग) (घ)	80185693.29	1706972.53	2782.91	81889882.91

टिप्पणी : प्रपत्र ख-10 विभागों / विभागाध्यक्षों से प्राप्त सूचना के आधार पर संकलित किया गया है । यह सम्भावना हो सकती है कि

कुछ विभागों / विभागाध्यक्षों द्वारा सूचना उपलब्ध न करायी गयी हो अथवा आंशिक सूचना दी गयी हो ।

प्रपत्र ख-7

31 मार्च, 2017 को सरकारी कर्मचारियों का विवरण

क्रमांक	विभाग	स्वीकृत पदों की संख्या		
		राजपत्रित	अराजपत्रित	योग
1	2	3	4	5
1	अल्पसंख्यक कल्याण	98	591	689
2	आवास एवं शहरी नियोजन	239	7625	7864
3	अतिरिक्त ऊर्जा	75	487	562
4	आबकारी	1018	3971	4989
5	उच्च शिक्षा	3113	2426	5539
6	नागरिक सुरक्षा	159	353	512
7	ऊर्जा	64	489	553
8	उद्यान	212	4319	4531
9	औद्योगिक विकास	101	4404	4505
10	कार्मिक	449	500	949
11	कारागार	818	9311	10129
12	कृषि	2415	26277	28692
13	स्टाम्प एवं निबंधन	506	1779	2285
14	खाद्य एवं रसद	1377	9555	10932
15	खाद्य सुरक्षा एवं औषधि	1017	902	1919
16	खादी एवं ग्रामोद्योग	157	1508	1665
17	खेलकूद	27	734	761
18	गृह	5050	418888	423938
19	गोपन	50	218	268
20	ग्राम्य विकास	1765	24479	26244
21	चिकित्सा शिक्षा	7328	14900	22228
22	राजनैतिक पेंशन	10	20	30
23	चिकित्सा	20888	117155	138043
24	चीनी उद्योग	26	571	597
25	दुग्ध विकास	62	628	690
26	न्याय	2655	2924	5579
27	नियोजन	1176	2546	3722
28	नियुक्ति	635	0	635
29	निर्वाचन	131	823	954
30	नगर विकास	22	83	105
31	नागरिक उड्डयन	8	25	33
32	पर्यावरण	16	46	62

31 मार्च, 2017 को सरकारी कर्मचारियों का विवरण

क्रमांक	विभाग	स्वीकृत पदों की संख्या		
		राजपत्रित	अराजपत्रित	योग
1	2	3	4	5
33	पशुधन	2825	13772	16597
34	प्रशासनिक सुधार	49	231	280
35	पिछड़ा वर्ग कल्याण	109	376	485
36	परिवहन	556	2819	3375
37	पर्यटन	40	310	350
38	पंचायती राज	214	118982	119196
39	भाषा	5	198	203
40	मनोरंजन कर	88	579	667
41	भूतत्व एवं खनिकर्म	111	833	944
42	मत्स्य	116	1995	2111
43	महिला कल्याण एवं बाल विकास	148	11764	11912
44	युवा कल्याण	91	1111	1202
45	राज्य सम्पत्ति	56	1459	1515
46	राजस्व	2165	93772	95937
47	रेशम विकास	39	511	550
48	लोक निर्माण	1969	51190	53159
49	लघु सिंचाई	673	11052	11725
50	सूक्ष्म एवं लघु उद्योग	487	2720	3207
51	सैनिक कल्याण	80	640	720
52	वाणिज्य कर	1768	15429	17197
53	विकलांग कल्याण	109	877	986
54	वन	1290	12169	13459
55	प्राविधिक शिक्षा	4017	5557	9574
56	व्यवसायिक शिक्षा एवं कौशल विकास	344	11525	11869
57	विधान सभा	133	573	706
58	विधान परिषद	65	227	292
59	वित्त	1220	8568	9788
60	समाज कल्याण	360	6680	7040
61	सतर्कता	122	699	821
62	संस्कृति	64	515	579
63	सचिवालय प्रशासन	4244	2865	7109
64	समन्वय	107	127	234
65	सूचना	176	1256	1432

31 मार्च, 2017 को सरकारी कर्मचारियों का विवरण

क्रमांक	विभाग	स्वीकृत पदों की संख्या		
		राजपत्रित	अराजपत्रित	योग
1	2	3	4	5
66	सहकारिता	720	2969	3689
67	सार्वजनिक उद्यम	18	72	90
68	सिंचाई	3502	76526	80028
69	शिक्षा	910	9839	10749
70	होमगार्ड	128	3330	3458
71	हथकरघा एवं वस्त्रोद्योग	34	640	674
72	श्रम	2089	6470	8559
	योग -	82908	1139764	1222672

प्रपत्र ख-7 का संलग्नक

सरकारी कर्मचारियों के वेतन और भत्तों पर व्यय का विवरण (सकल)

(₹ लाख में)

मानकमद	वास्तविक आंकड़े 2016-2017
001 आबकारी विभाग	
वेतन	7775.22
मंहगाई भत्ता	6564.62
अन्य भत्ते	665.03
योग, 001	15004.87
002 आवास विभाग	
वेतन	1992.72
मंहगाई भत्ता	1667.22
अन्य भत्ते	205.81
योग, 002	3865.75
003 उद्योग विभाग (लघु उद्योग एवं निर्यात प्रोत्साहन)	
वेतन	4828.25
मंहगाई भत्ता	3957.12
अन्य भत्ते	448.52
योग, 003	9233.89
004 उद्योग विभाग (खाने और खनिज)	
वेतन	1020.16
मंहगाई भत्ता	824.13
अन्य भत्ते	103.51
योग, 004	1947.80
005 उद्योग विभाग (खादी एवं ग्रामोद्योग)	
वेतन	16.96
मंहगाई भत्ता	14.11
अन्य भत्ते	1.20
योग, 005	32.27
006 उद्योग विभाग (हथकरघा उद्योग)	
वेतन	915.00
मंहगाई भत्ता	843.56
अन्य भत्ते	104.48
योग, 006	1863.04
007 उद्योग विभाग (भारी एवं मध्यम उद्योग)	
वेतन	15.80
मंहगाई भत्ता	22.77
योग, 007	38.57
008 उद्योग विभाग (मुद्रण तथा लेखन सामग्री)	
वेतन	5587.34
मंहगाई भत्ता	4290.73

प्रपत्र ख-7 का संलग्नक

सरकारी कर्मचारियों के वेतन और भत्तों पर व्यय का विवरण (सकल)

(₹ लाख में)

मानकमद	वास्तविक आंकड़ें 2016-2017
अन्य भत्ते	550.02
योग, 008	10428.09
009 ऊर्जा विभाग	
वेतन	1168.93
मंहगाई भत्ता	945.14
अन्य भत्ते	114.28
योग, 009	2228.35
010 कृषि तथा अन्य सम्बद्ध विभाग (औद्योगिक एवं रेशम विकास)	
वेतन	8020.72
मंहगाई भत्ता	6563.33
अन्य भत्ते	601.81
योग, 010	15185.86
011 कृषि तथा अन्य सम्बद्ध विभाग (कृषि)	
वेतन	37504.57
मंहगाई भत्ता	32532.94
अन्य भत्ते	2841.69
योग, 011	72879.20
012 कृषि तथा अन्य सम्बद्ध विभाग (भूमि विकास एवं जल संसाधन)	
वेतन	5729.70
मंहगाई भत्ता	4970.37
अन्य भत्ते	464.05
योग, 012	11164.12
013 कृषि तथा अन्य सम्बद्ध विभाग (ग्राम्य विकास)	
वेतन	65704.07
मंहगाई भत्ता	53791.37
अन्य भत्ते	3694.15
योग, 013	123189.59
014 कृषि तथा अन्य सम्बद्ध विभाग (पंचायती राज)	
वेतन	89662.67
मंहगाई भत्ता	75307.96
अन्य भत्ते	4048.26
योग, 014	169018.89
015 कृषि तथा अन्य सम्बद्ध विभाग (पशुधन)	
वेतन	33286.83
मंहगाई भत्ता	26954.72
अन्य भत्ते	1402.70
योग, 015	61644.25

प्रपत्र ख-7 का संलग्नक

सरकारी कर्मचारियों के वेतन और भत्तों पर व्यय का विवरण (सकल)

(₹ लाख में)

मानकमद	वास्तविक आंकड़ें 2016-2017
016 कृषि तथा अन्य सम्बद्ध विभाग (दुग्धशाला विकास)	
वेतन	930.69
मंहगाई भत्ता	792.09
अन्य भत्ते	87.64
योग, 016	1810.42
017 कृषि तथा अन्य सम्बद्ध विभाग (मत्स्य)	
वेतन	2281.46
मंहगाई भत्ता	1842.86
अन्य भत्ते	180.08
योग, 017	4304.40
018 कृषि तथा अन्य सम्बद्ध विभाग (सहकारिता)	
वेतन	5231.81
मंहगाई भत्ता	4883.85
अन्य भत्ते	523.92
योग, 018	10639.58
019 कार्मिक विभाग (प्रशिक्षण तथा अन्य व्यय)	
वेतन	50.74
मंहगाई भत्ता	7.33
अन्य भत्ते	1.05
योग, 019	59.12
020 कार्मिक विभाग (लोक सेवा आयोग)	
वेतन	1479.08
मंहगाई भत्ता	1229.01
अन्य भत्ते	185.94
योग, 020	2894.03
021 खाद्य तथा रसद विभाग	
वेतन	11433.35
मंहगाई भत्ता	10433.33
अन्य भत्ते	1010.96
योग, 021	22877.64
022 खेल विभाग	
वेतन	1249.55
मंहगाई भत्ता	1040.93
अन्य भत्ते	79.51
योग, 022	2369.99
023 गन्ना विकास विभाग (गन्ना)	
वेतन	7222.87
मंहगाई भत्ता	6033.17

प्रपत्र ख-7 का संलग्नक

सरकारी कर्मचारियों के वेतन और भत्तों पर व्यय का विवरण (सकल)

(₹ लाख में)

मानकमद	वास्तविक आंकड़ें 2016-2017
अन्य भत्ते	495.57
योग, 023	13751.61
024 गन्ना विकास विभाग (चीनी उद्योग)	
वेतन	492.64
मंहगाई भत्ता	406.79
अन्य भत्ते	46.19
योग, 024	945.62
025 गृह विभाग (कारागार)	
वेतन	17684.06
मंहगाई भत्ता	12978.38
अन्य भत्ते	416.26
योग, 025	31078.70
026 गृह विभाग (पुलिस)	
वेतन	603806.55
मंहगाई भत्ता	425047.39
अन्य भत्ते	62231.24
योग, 026	1091085.18
027 गृह विभाग (नागरिक सुरक्षा)	
वेतन	538.61
मंहगाई भत्ता	467.15
अन्य भत्ते	55.75
योग, 027	1061.51
028 गृह विभाग (राजनैतिक पेंशन तथा अन्य व्यय)	
वेतन	3861.71
मंहगाई भत्ता	3205.84
अन्य भत्ते	279.05
योग, 028	7346.60
029 गोपन विभाग (राज्यपाल सचिवालय)	
वेतन	484.65
मंहगाई भत्ता	390.93
अन्य भत्ते	46.23
योग, 029	921.81
030 गोपन विभाग(राजस्व विशिष्ट अभिसूचना निदेशालय तथा अन्य व्यय)	
वेतन	115.93
मंहगाई भत्ता	95.03
अन्य भत्ते	15.02
योग, 030	225.98

प्रपत्र ख-7 का संलग्नक

सरकारी कर्मचारियों के वेतन और भत्तों पर व्यय का विवरण (सकल)

(₹ लाख में)

मानकमद	वास्तविक आंकड़ें 2016-2017
031 चिकित्सा विभाग (चिकित्सा, शिक्षा एवं प्रशिक्षण)	
वेतन	17310.99
मंहगाई भत्ता	12771.38
अन्य भत्ते	1223.38
योग, 031	31305.75
032 चिकित्सा विभाग (एलोपैथी चिकित्सा)	
वेतन	161191.38
मंहगाई भत्ता	133331.50
अन्य भत्ते	6927.02
योग, 032	301449.90
033 चिकित्सा विभाग (आयुर्वेदिक एवं यूनानी चिकित्सा)	
वेतन	27426.90
मंहगाई भत्ता	22605.96
अन्य भत्ते	1557.89
योग, 033	51590.75
034 चिकित्सा विभाग (होम्योपैथी चिकित्सा)	
वेतन	12971.60
मंहगाई भत्ता	10682.56
अन्य भत्ते	731.84
योग, 034	24386.00
035 चिकित्सा विभाग (परिवार कल्याण)	
वेतन	79924.88
मंहगाई भत्ता	66032.26
अन्य भत्ते	2160.41
योग, 035	148117.55
036 चिकित्सा विभाग (सार्वजनिक स्वास्थ्य)	
वेतन	19664.89
मंहगाई भत्ता	16163.67
अन्य भत्ते	1398.27
योग, 036	37226.83
037 नगर विकास विभाग	
वेतन	940.81
मंहगाई भत्ता	752.82
अन्य भत्ते	67.73
योग, 037	1761.36
038 नागरिक उड्डयन विभाग	
वेतन	295.30
मंहगाई भत्ता	242.74

प्रपत्र ख-7 का संलग्नक

सरकारी कर्मचारियों के वेतन और भत्तों पर व्यय का विवरण (सकल)

(₹ लाख में)

मानकमद	वास्तविक आंकड़ें 2016-2017
अन्य भत्ते	270.61
योग, 038	808.65
039 भाषा विभाग	
वेतन	8.84
मंहगाई भत्ता	6.99
अन्य भत्ते	1.52
योग, 039	17.35
040 नियोजन विभाग	
वेतन	5590.74
मंहगाई भत्ता	4609.94
अन्य भत्ते	535.19
योग, 040	10735.87
041 निर्वाचन विभाग	
वेतन	1431.34
मंहगाई भत्ता	1186.28
अन्य भत्ते	120.55
योग, 041	2738.17
042 न्याय विभाग	
वेतन	58603.22
मंहगाई भत्ता	57618.03
अन्य भत्ते	6896.27
योग, 042	123117.52
043 परिवहन विभाग	
वेतन	5351.79
मंहगाई भत्ता	4477.65
अन्य भत्ते	481.17
योग, 043	10310.61
044 पर्यटन विभाग	
वेतन	590.51
मंहगाई भत्ता	477.61
अन्य भत्ते	67.82
योग, 044	1135.94
045 पर्यावरण विभाग	
वेतन	126.17
मंहगाई भत्ता	102.92
अन्य भत्ते	13.54
योग, 045	242.63

प्रपत्र ख-7 का संलग्नक

सरकारी कर्मचारियों के वेतन और भत्तों पर व्यय का विवरण (सकल)

(₹ लाख में)

मानकमद	वास्तविक आंकड़ें 2016-2017
046 प्रशासनिक सुधार विभाग	
वेतन	404.25
मंहगाई भत्ता	397.20
अन्य भत्ते	51.67
योग, 046	853.12
047 प्राविधिक शिक्षा विभाग	
वेतन	7895.91
मंहगाई भत्ता	6507.78
अन्य भत्ते	434.54
योग, 047	14838.23
048 अल्पसंख्यक कल्याण विभाग	
वेतन	814.47
मंहगाई भत्ता	676.96
अन्य भत्ते	73.29
योग, 048	1564.72
049 महिला एवं बाल कल्याण विभाग	
वेतन	20949.17
मंहगाई भत्ता	17409.77
अन्य भत्ते	1295.46
योग, 049	39654.40
050 राजस्व विभाग (जिला प्रशासन)	
वेतन	30726.29
मंहगाई भत्ता	25581.16
अन्य भत्ते	1502.40
योग, 050	57809.85
051 राजस्व विभाग (देवी विपत्तियों के सम्बन्ध में राहत)	
वेतन	6.81
मंहगाई भत्ता	3.17
अन्य भत्ते	0.44
योग, 051	10.42
052 राजस्व विभाग (राजस्व परिषद् तथा अन्य व्यय)	
वेतन	121589.67
मंहगाई भत्ता	98496.67
अन्य भत्ते	6853.08
योग, 052	226939.42
054 लोक निर्माण विभाग (अधिष्ठान)	
वेतन	95658.22
मंहगाई भत्ता	77069.76

प्रपत्र ख-7 का संलग्नक

सरकारी कर्मचारियों के वेतन और भत्तों पर व्यय का विवरण (सकल)

(₹ लाख में)

मानकमद	वास्तविक आंकड़ें 2016-2017
अन्य भत्ते	7033.56
योग, 054	179761.54
059 लोक निर्माण विभाग (राज्य सम्पत्ति निदेशालय)	
वेतन	2653.09
मंहगाई भत्ता	2049.68
अन्य भत्ते	339.01
योग, 059	5041.78
060 वन विभाग	
वेतन	26009.07
मंहगाई भत्ता	20253.75
अन्य भत्ते	1259.76
योग, 060	47522.58
061 वित्त विभाग (ऋण सेवा तथा अन्य व्यय)	
वेतन	134.05
मंहगाई भत्ता	132.63
अन्य भत्ते	16.85
योग, 061	283.53
062 वित्त विभाग (अधिवर्ष भत्ते तथा पेशने)	
अन्य भत्ते	28.23
योग, 062	28.23
063 वित्त विभाग (कोषागार तथा लेखा प्रशासन)	
वेतन	8085.23
मंहगाई भत्ता	6638.06
अन्य भत्ते	614.18
योग, 063	15337.47
065 वित्त विभाग (लेखा परीक्षा, अल्प-बचत आदि)	
वेतन	9505.80
मंहगाई भत्ता	7780.74
अन्य भत्ते	954.14
योग, 065	18240.68
066 वित्त विभाग (सामूहिक बीमा)	
वेतन	126.48
मंहगाई भत्ता	122.93
अन्य भत्ते	16.59
योग, 066	266.00
067 विधान परिषद् सचिवालय	
वेतन	887.36

प्रपत्र ख-7 का संलग्नक

सरकारी कर्मचारियों के वेतन और भत्तों पर व्यय का विवरण (सकल)

(₹ लाख में)

मानकमद	वास्तविक आंकड़ें 2016-2017
मंहगाई भत्ता	585.13
अन्य भत्ते	980.87
योग, 067	2453.36
068 विधान सभा सचिवालय	
वेतन	2326.28
मंहगाई भत्ता	1260.40
अन्य भत्ते	3617.51
योग, 068	7204.19
069 व्यावसायिक शिक्षा विभाग	
वेतन	11794.87
मंहगाई भत्ता	9144.55
अन्य भत्ते	813.62
योग, 069	21753.04
071 शिक्षा विभाग (प्राथमिक शिक्षा)	
वेतन	9446.60
मंहगाई भत्ता	7823.81
अन्य भत्ते	625.80
योग, 071	17896.21
072 शिक्षा विभाग (माध्यमिक शिक्षा)	
वेतन	56189.85
मंहगाई भत्ता	45809.04
अन्य भत्ते	3752.16
योग, 072	105751.05
073 शिक्षा विभाग (उच्च शिक्षा)	
वेतन	10569.87
मंहगाई भत्ता	12218.31
अन्य भत्ते	665.90
योग, 073	23454.08
074 गृह विभाग (होमगार्ड्स)	
वेतन	5850.70
मंहगाई भत्ता	4783.03
अन्य भत्ते	424.80
योग, 074	11058.53
075 शिक्षा विभाग(राज्य शैक्षिक अनुसंधान एवं प्रशिक्षण परिषद्)	
वेतन	4381.07
मंहगाई भत्ता	3780.39
अन्य भत्ते	358.60

प्रपत्र ख-7 का संलग्नक

सरकारी कर्मचारियों के वेतन और भत्तों पर व्यय का विवरण (सकल)

(₹ लाख में)

मानकमद	वास्तविक आंकड़ें 2016-2017
योग, 075	8520.06
076 श्रम विभाग (श्रम कल्याण)	
वेतन	10693.35
मंहगाई भत्ता	9038.60
अन्य भत्ते	841.23
योग, 076	20573.18
077 श्रम विभाग (सेवायोजन)	
वेतन	3513.51
मंहगाई भत्ता	2863.44
अन्य भत्ते	309.91
योग, 077	6686.86
078 सचिवालय प्रशासन विभाग	
वेतन	19945.07
मंहगाई भत्ता	15962.21
अन्य भत्ते	3344.69
योग, 078	39251.97
079 समाज कल्याण विभाग (दिव्यांगजन सशक्तीकरण एवं पिछड़ा वर्ग कल्याण)	
वेतन	1716.43
मंहगाई भत्ता	1426.78
अन्य भत्ते	147.11
योग, 079	3290.32
080 समाज कल्याण विभाग(समाज कल्याण एवं अनुसूचित जातियों का कल्याण)	
वेतन	7902.93
मंहगाई भत्ता	6471.45
अन्य भत्ते	571.72
योग, 080	14946.10
081 समाज कल्याण विभाग (जनजाति कल्याण)	
वेतन	320.73
मंहगाई भत्ता	271.89
अन्य भत्ते	22.31
योग, 081	614.93
082 सतर्कता विभाग	
वेतन	2255.30
मंहगाई भत्ता	1781.33
अन्य भत्ते	292.44
योग, 082	4329.07
083 समाज कल्याण विभाग(अनुसूचित जातियों के लिये विशेष घटक योजना)	

प्रपत्र ख-7 का संलग्नक

सरकारी कर्मचारियों के वेतन और भत्तों पर व्यय का विवरण (सकल)

(₹ लाख में)

मानकमद	वास्तविक आंकड़ें 2016-2017
वेतन	69580.46
मंहगाई भत्ता	59166.68
अन्य भत्ते	2875.37
योग, 083	131622.51
085 सार्वजनिक उद्यम विभाग	
वेतन	234.41
मंहगाई भत्ता	193.00
अन्य भत्ते	24.27
योग, 085	451.68
086 सूचना विभाग	
वेतन	2070.60
मंहगाई भत्ता	1671.68
अन्य भत्ते	178.54
योग, 086	3920.82
087 सैनिक कल्याण विभाग	
वेतन	823.23
मंहगाई भत्ता	921.08
अन्य भत्ते	64.29
योग, 087	1808.60
088 संस्थागत वित्त विभाग (निदेशालय)	
वेतन	236.22
मंहगाई भत्ता	195.73
अन्य भत्ते	31.63
योग, 088	463.58
089 संस्थागत वित्त विभाग (वाणिज्य कर)	
वेतन	26398.51
मंहगाई भत्ता	22478.69
अन्य भत्ते	2714.33
योग, 089	51591.53
090 संस्थागत वित्त विभाग (मनोरंजन तथा बाजीकर)	
वेतन	897.45
मंहगाई भत्ता	878.00
अन्य भत्ते	94.57
योग, 090	1870.02
091 संस्थागत वित्त विभाग (स्टाम्प एवं पंजीकरण)	
वेतन	4397.37
मंहगाई भत्ता	3644.56

प्रपत्र ख-7 का संलग्नक

सरकारी कर्मचारियों के वेतन और भत्तों पर व्यय का विवरण (सकल)

(₹ लाख में)

मानकमद		वास्तविक आंकड़ें 2016-2017
	अन्य भत्ते	286.38
	योग, 091	8328.31
092	संस्कृति विभाग	
	वेतन	930.55
	मंहगाई भत्ता	819.14
	अन्य भत्ते	90.33
	योग, 092	1840.02
095	सिंचाई विभाग (अधिष्ठान)	
	वेतन	119488.63
	मंहगाई भत्ता	96333.33
	अन्य भत्ते	7010.15
	योग, 095	222832.11
योग		
	वेतन	2008931.86
	मंहगाई भत्ता	1591808.99
	अन्य भत्ते	153964.86
	कुल योग	3754705.71

प्रपत्र ख-8
31 मार्च, 2017 को सार्वजनिक क्षेत्र के कर्मचारियों का विवरण

(₹ लाख में)

क्रमांक	प्रशासकीय विभाग	सार्वजनिक क्षेत्र उपक्रम का नाम	कर्मचारियों की संख्या	वर्ष के दौरान वेतन और भत्तों पर किया गया व्यय
1	2	3	4	5
1	गृह विभाग	1 उ.प्र.पुलिस आवास निगम लिमिटेड	157	949.47
2	परिवहन विभाग	1 उ.प्र. राज्य सड़क परिवहन निगम	23487	139445.67
3	वन विभाग	1 उ.प्र. वन निगम	2114	10201.51
4	सहकारिता विभाग	1 उ.प्र. राज्य भण्डारण निगम, लखनऊ	1074	8986.00
5	पर्यटन विभाग	1 उ.प्र. राज्य पर्यटन विकास निगम लिमिटेड	458	1346.69
6	पिछड़ा वर्ग कल्याण विभाग	1 उ.प्र. पिछड़ा वर्ग वित्त एवं विकास निगम लिमिटेड	14	43.24
7	सिंचाई एवं जल संसाधन विभाग	1 यू.पी. प्रोजेक्ट कारपोरेशन लिमिटेड	529	3416.00
8	ऊर्जा विभाग	1 उ.प्र. जल विद्युत निगम लिमिटेड	512	3856.00
9	समाज कल्याण विभाग	1 यू.पी. स्टेट कान्स्ट्रक्शन एण्ड इन्फ्रास्ट्रक्चर डेवलपमेन्ट कारपोरेशन लिमिटेड	496	6253.87
10	हथकरघा वस्त्रोद्योग विभाग	1 उ.प्र. राज्य हथकरघा निगम लिमिटेड	152	420.70
11	नगरीय रोजगार एवं गरीबी उन्मूलन कार्यक्रम विभाग	1 राज्य नगरीय विकास अभिकरण (सूडा)	202	1101.14
12	नगर विकास विभाग	1 उ.प्र. जल निगम	14038	58789.97
13	ग्राम्य विकास विभाग	1 राज्य पेयजल एवं स्वच्छता मिशन, लखनऊ	6	58.62
14	संस्कृति विभाग	1 उ.प्र. संग्रहालय एवं अधीनस्थ संग्रहालय	176	651.35
15	अल्पसंख्यक कल्याण एवं वक्फ विभाग	1 उ.प्र. वक्फ विकास निगम लिमिटेड	23	82.08
16	परती भूमि विकास विभाग	1 उ.प्र. भूमि सुधार निगम	401	2120.83
17	अवस्थापना एवं औद्योगिक विकास विभाग	1 दि प्रदेशीय इण्डस्ट्रियल एण्ड इन्वेस्टमेन्ट कारपोरेशन ऑफ यू.पी. लिमिटेड, लखनऊ (पिकप)	159	1351.00
		2 उ.प्र. वित्तीय निगम, कानपुर	334	1150.00
		3 उ.प्र. राज्य औद्योगिक विकास निगम लिमिटेड, कानपुर	836	5170.34
		योग -	1329	7671.34
18	सूक्ष्म, लघु एवं मध्यम उद्यम विभाग	1 उ.प्र. लघु उद्योग निगम लिमिटेड, कानपुर	113	338.60
		2 उ.प्र.हस्तशिल्प विकास एवं विपणन निगम लिमिटेड, लखनऊ	60	129.60
		3 सार्वजनिक उद्यम ब्यूरो	85	161.97
		योग -	258	630.17
19	मत्स्य विभाग	1 उ.प्र. मत्स्य विकास निगम लिमिटेड, लखनऊ	199	548.23

31 मार्च, 2017 को सार्वजनिक क्षेत्र के कर्मचारियों का विवरण

(₹ लाख में)

क्रमांक	प्रशासकीय विभाग	सार्वजनिक क्षेत्र उपक्रम का नाम	कर्मचारियों की संख्या	वर्ष के दौरान वेतन और भत्तों पर किया गया व्यय
1	2	3	4	5
		2 उ.प्र. मत्स्यजीवी सहकारी संघ लिमिटेड, लखनऊ	13	43.60
		योग -	212	591.83
20	कृषि विभाग	1 यू.पी.स्टेट एग्री इण्डस्ट्रियल कारपोरेशन लिमिटेड, लखनऊ	519	2379.00
		2 उ.प्र. राज्य बीज विकास निगम	311	2177.49
		योग -	830	4556.49
21	लोक निर्माण विभाग	1 उ.प्र. राजकीय निर्माण निगम लिमिटेड	2859	15562.85
		2 उ.प्र. राज्य सेतु निगम लिमिटेड	4701	17752.00
		योग -	7560	33314.85
22	आई.टी. एवं इलेक्ट्रॉनिक्स विभाग	1 उ.प्र. डेवलपमेन्ट सिस्टम कारपोरेशन लिमिटेड, लखनऊ	68	699.00
		2 यू.पी. इलेक्ट्रॉनिक्स कारपोरेशन लिमिटेड	23	180.00
		योग -	91	879.00
23	चीनी उद्योग एवं गन्ना विकास विभाग	1 उ.प्र. चीनी निगम लिमिटेड	1144	2038.77
		2 उ.प्र. (मध्य) गन्ना बीज एवं विकास निगम लिमिटेड, लखनऊ	8	21.71
		योग -	1152	2060.48
24	महिला कल्याण विभाग	1 उ.प्र. महिला कल्याण निगम	21	90.53
		2 उ.प्र. नियंत्रण बोर्ड	5	24.89
		3 उ.प्र. राज्य समाज कल्याण बोर्ड	37	77.72
		योग -	63	193.14
25	खाद्य एवं रसद विभाग	1 विधिक माक विज्ञान विभाग	795	3542.07
		2 उ.प्र. राज्य खाद्य एवं आवश्यक वस्तु निगम लिमिटेड	574	2906.41
		3 राज्य कर्मचारी कल्याण निगम	811	3338.92
		4 संचरण निदेशालय	9	39.40
		योग -	2189	9826.80
		कुल योग -	57523	297447.24

प्रपत्र ख-9

31 मार्च, 2017 को सहायतित संस्थाओं में कार्यरत कर्मचारियों का विवरण

(₹ लाख में)

क्रम संख्या	प्रशासकीय विभाग	सहायतित संस्थाओं की संख्या	कर्मचारियों की संख्या	वर्ष के दौरान वेतन और भत्तों पर किया गया व्यय
1	2	3	4	5
1	प्राविधिक शिक्षा निदेशालय, उ.प्र., कानपुर	19	648	3269.98
2	खादी एवं ग्रामोद्योग विभाग (खादी बोर्ड, लखनऊ)	1	723	3832.00
3	माध्यमिक शिक्षा विभाग	5485	122094	556059.05
4	मत्स्य विभाग	19	76	483.55
5	पिछड़ा वर्ग कल्याण विभाग	1	71	342.00
6	वन विभाग	1	86	531.27
7	अल्प संख्यक कल्याण एवं वक्फ विभाग	700	10091	51716.78
8	ग्राम्य विकास विभाग	75	973	6546.39
9	उच्च शिक्षा विभाग	331	14603	138080.40
10	पर्यटन विभाग			
	– फूड क्राफ्ट इन्स्टीट्यूट अलीगढ़	1	26	121.00
11	आवास एवं शहरी नियोजन विभाग			
	– स्मारकों, संग्राहलयों, पार्कों व उपवनों आदि की प्रबन्धन सुरक्षा एवं अनुरक्षण समिति, लखनऊ	1	5375	12988.98
12	अतिरिक्त ऊर्जा स्रोत विकास –			
	– उ.प्र. नवीन एवं नवीकरणीय ऊर्जा विकास अभिकरण	1	496	2646.72
13	लोक निर्माण विभाग			
	– उ.प्र. राज्य राजमार्ग प्राधिकरण, लखनऊ	1	32	302.28
14	महिला एवं बाल विकास विभाग			
	– बाल विकास सेवा एवं पुष्टाहार	1	3	26.40
	– उ.प्र. राज्य महिला आयोग	1	48	140.28
	योग –	2	51	166.68
15	कृषि विभाग			
	– कृषि शिक्षा एवं अनुसंधान	1	62	421.71
	– राज्य कृषि प्रबन्ध संस्थान	1	82	416.00
	योग –	2	144	837.71

(₹ लाख में)

क्रम संख्या	प्रशासकीय विभाग	सहायतित संस्थाओं की संख्या	कर्मचारियों की संख्या	वर्ष के दौरान वेतन और भत्तों पर किया गया व्यय
1	2	3	4	5
16	भाषा विभाग			
	– उ.प्र. हिन्दी संस्थान, लखनऊ	1	63	288.36
	– उ.प्र.उर्दू अकादमी, लखनऊ	1	44	297.55
	– उ.प्र.भाषा संस्थान, लखनऊ	1	8	29.67
	– उ.प्र.पंजाबी अकादमी, लखनऊ	1	3	13.48
	– उ.प्र.सिन्धी अकादमी, लखनऊ	1	3	17.78
	– उ.प्र. संस्कृत संस्थान, लखनऊ	1	15	103.90
	– उ.प्र. हिन्दुस्तानी अकादमी	1	22	51.83
	– फखरुद्दीन अली अहमद मेमोरियल कमेटी, लखनऊ	1	5	33.30
	योग –	8	163	835.87
17	खेल विभाग			
	– सैफई स्पोर्ट्स कालेज, सैफई, इटावा	1	23	30.84
	– वीर बहादुर सिंह स्पोर्ट्स कालेज, गोरखपुर	1	31	97.61
	– गुरु गोविन्द सिंह स्पोर्ट्स कालेज, लखनऊ	1	72	358.15
	योग –	3	126	486.60
18	खाद्य एवं रसद विभाग –			
	– उ.प्र. उपभोक्ता संरक्षण एवं बांट माप विभाग	1	277	1249.42
	– उ.प्र. राज्य कर्मचारी कल्याण निगम	1	9	57.36
	योग –	2	286	1306.78
19	संस्कृति			
	– उ.प्र. राज्य ललित कला अकादमी, लखनऊ	1	11	41.67
	– उ.प्र. संगीत नाटक अकादमी, लखनऊ	1	21	113.60
	– भारतेन्दु नाट्य अकादमी, लखनऊ	1	27	137.10
	– कथक केन्द्र, लखनऊ	1	7	32.11
	– उ.प्र. जैन विद्या शोध संस्थान, लखनऊ	1	5	10.53
	– अयोध्या शोध संस्थान, अयोध्या, फैजाबाद	1	8	31.25
	– कथक नृत्य संस्थान, लखनऊ	1	6	18.37
	– भातखण्डे संगीत संस्थान, लखनऊ	1	110	372.25
	योग –	8	195	756.88
	कुल योग –	6661	156259	781310.92

प्रपत्र : ख-10
आस्तियों का विवरण

(₹ लाख में)

विवरण	वर्ष 2016-17 के प्रारम्भ में आस्तियाँ	वर्ष 2016-17 के दौरान अर्जित आस्तियाँ	वर्ष 2016-17 के दौरान उन्मोचित/विक्रय की गयी आस्तियाँ	वर्ष 2016-17 के समाप्ति पर आस्तियों का संचित योग
(1)	(2)	(3)	(4)	(5)=(2)+(3)-(4)
(क) भौतिक आस्तियाँ				
-भूमि	30211493.50	97525.17	551.45	30308467.22
-भवन				
-कार्यालय	3077909.07	113853.40	58.90	3191703.57
-आवासीय	1686220.77	41886.78	12.15	1728095.40
-सड़कें	16849608.67	989321.14	91.18	17838838.63
-सेतु	843596.40	214939.33	0.00	1058535.73
-सिंचाई परियोजनायें	25405030.08	130034.75	9.10	25535055.73
-विद्युत परियोजनायें	1.03	8.00	0.01	9.02
-अन्य पूंजी परियोजनायें	202.04	0.00	9.19	192.85
-मशीनरी एवं उपस्कर	1679960.18	24527.93	324.12	1704163.99
-कार्यालय उपस्कर	3862.32	243.01	26.18	4079.15
-वाहन	160837.48	9090.38	393.86	169534.00
योग- (क)	79918721.54	1621429.89	1476.14	81538675.29
(ख) वित्तीय आस्तियाँ				
अंशपूंजी विनियोजन				
-शेयर	166851.63	118.57	5.38	166964.82
-बोनस शेयर	0.00	0.00	0.00	0.00
भारत सरकार की दिनांकित प्रतिभूतियों में निवेश	18242.45	0.00	0.00	18242.45
ट्रेजरी बिल्स में निवेश	0.00	0.00	0.00	0.00
योग : (ख)	185094.08	118.57	5.38	185207.27
(ग) ऋण एवं अग्रिम				
सार्वजनिक उद्यमों को ऋण	59685.41	83200.10	0.00	142885.51
अन्य संस्थाओं/उपक्रमों को ऋण	10117.62	616.09	649.27	10084.44
सरकारी कर्मचारियों को ऋण	11999.64	1607.88	620.38	12987.14
अन्य ऋण	0.00	0.00	0.00	0.00
योग : (ग)	81802.67	85424.07	1269.65	165957.09
(घ) अन्य वित्तीय विनियोजन	75.00	0.00	31.74	43.26
योग : (घ)	75.00	0.00	31.74	43.26
महायोग : (क) (ख) (ग) (घ)	80185693.29	1706972.53	2782.91	81889882.91

टिप्पणी : प्रपत्र ख-10 विभागों / विभागाध्यक्षों से प्राप्त सूचना के आधार पर संकलित किया गया है । यह सम्भावना हो सकती है कि

कुछ विभागों / विभागाध्यक्षों द्वारा सूचना उपलब्ध न करायी गयी हो अथवा आंशिक सूचना दी गयी हो ।

विवरण पत्र

विवरण पत्र-1										
राज्य की ऋण-ग्रस्तता का विवरण										
(₹ लाख में)										
शीर्षक		कब लिया गया	31 मार्च, 2017	2017-2018 (पुनरीक्षित)		31 मार्च, 2018	2018-2019 (बजट)		31 मार्च, 2019	
			को शेष			का शेष			का शेष	
			(वास्तविक आँकड़े)	प्राप्तियाँ	भुगतान		प्राप्तियाँ	भुगतान	(आय-व्ययक)	
1		2	3	4	5	6	7	8	9	
ड- लोक ऋण- ऋण-										
1. बाजार ऋण										
1	-	8.55 प्रतिशत उ.प्र.राज्य सरकारी प्रतिभूति	2017	नवम्बर, 2007	100000.00	0.00	100000.00	0.00	0.00	0.00
2	-	8.07 प्रतिशत उ.प्र.राज्य सरकारी प्रतिभूति	2018	जनवरी, 2008	110000.00	0.00	110000.00	0.00	0.00	0.00
3	-	8.01 प्रतिशत उ.प्र.राज्य सरकारी प्रतिभूति	2018	फरवरी, 2008	150000.00	0.00	150000.00	0.00	0.00	0.00
4	-	8.25 प्रतिशत उ.प्र.राज्य सरकारी प्रतिभूति	2018	फरवरी, 2008	82200.00	0.00	82200.00	0.00	0.00	0.00
5	-	8.51 प्रतिशत उ.प्र.राज्य सरकारी प्रतिभूति	2018	मई, 2008	100000.00	0.00	0.00	100000.00	0.00	100000.00
6	-	9.59 प्रतिशत उ.प्र.राज्य सरकारी प्रतिभूति	2018	जून, 2008	100000.00	0.00	0.00	100000.00	0.00	100000.00
7	-	9.30 प्रतिशत उ.प्र.राज्य सरकारी प्रतिभूति	2018	अगस्त, 2008	100000.00	0.00	0.00	100000.00	0.00	100000.00
8	-	8.89 प्रतिशत उ.प्र.राज्य सरकारी प्रतिभूति	2018	अक्टूबर, 2008	100000.00	0.00	0.00	100000.00	0.00	100000.00
9	-	7.85 प्रतिशत उ.प्र.राज्य सरकारी प्रतिभूति	2018	नवम्बर, 2008	100000.00	0.00	0.00	100000.00	0.00	100000.00
10	-	7.03 प्रतिशत उ.प्र.राज्य सरकारी प्रतिभूति	2018	दिसम्बर, 2008	100000.00	0.00	0.00	100000.00	0.00	100000.00
11	-	7.10 प्रतिशत उ.प्र.राज्य सरकारी प्रतिभूति	2019	जनवरी, 2009	109933.00	0.00	0.00	109933.00	0.00	109933.00
12	-	8.57 प्रतिशत उ.प्र.राज्य सरकारी प्रतिभूति	2019	मार्च, 2009	300000.00	0.00	0.00	300000.00	0.00	300000.00
13	-	8.59 प्रतिशत उ.प्र.राज्य सरकारी प्रतिभूति	2019	मार्च, 2009	259400.00	0.00	0.00	259400.00	0.00	259400.00
14	-	7.53 प्रतिशत उ.प्र.राज्य सरकारी प्रतिभूति	2019	मई, 2009	150000.00	0.00	0.00	150000.00	0.00	150000.00
15	-	7.84 प्रतिशत उ.प्र.राज्य सरकारी प्रतिभूति	2019	जून, 2009	50000.00	0.00	0.00	50000.00	0.00	50000.00
16	-	7.97 प्रतिशत उ.प्र.राज्य सरकारी प्रतिभूति	2019	जुलाई, 2009	100000.00	0.00	0.00	100000.00	0.00	100000.00
17	-	7.80 प्रतिशत उ.प्र.राज्य सरकारी प्रतिभूति	2019	जुलाई, 2009	50000.00	0.00	0.00	50000.00	0.00	50000.00
18	-	8.03 प्रतिशत उ.प्र.राज्य सरकारी प्रतिभूति	2019	अगस्त, 2009	150000.00	0.00	0.00	150000.00	0.00	150000.00
19	-	8.32 प्रतिशत उ.प्र.राज्य सरकारी प्रतिभूति	2019	सितम्बर, 2009	150000.00	0.00	0.00	150000.00	0.00	150000.00
20	-	8.47 प्रतिशत उ.प्र.राज्य सरकारी प्रतिभूति	2019	अक्टूबर, 2009	150000.00	0.00	0.00	150000.00	0.00	150000.00
21	-	8.26 प्रतिशत उ.प्र.राज्य सरकारी प्रतिभूति	2019	नवम्बर, 2009	130636.00	0.00	0.00	130636.00	0.00	130636.00
22	-	8.44 प्रतिशत उ.प्र.राज्य सरकारी प्रतिभूति	2019	दिसम्बर, 2009	150000.00	0.00	0.00	150000.00	0.00	150000.00
23	-	8.39 प्रतिशत उ.प्र.राज्य सरकारी प्रतिभूति	2020	फरवरी, 2010	187357.00	0.00	0.00	187357.00	0.00	187357.00
24	-	8.58 प्रतिशत उ.प्र.राज्य सरकारी प्रतिभूति	2020	फरवरी, 2010	119700.00	0.00	0.00	119700.00	0.00	119700.00
25	-	8.55 प्रतिशत उ.प्र.राज्य सरकारी प्रतिभूति	2020	अप्रैल, 2010	200000.00	0.00	0.00	200000.00	0.00	200000.00
26	-	8.28 प्रतिशत उ.प्र.राज्य सरकारी प्रतिभूति	2020	मई, 2010	100000.00	0.00	0.00	100000.00	0.00	100000.00
27	-	8.10 प्रतिशत उ.प्र.राज्य सरकारी प्रतिभूति	2020	मई, 2010	100000.00	0.00	0.00	100000.00	0.00	100000.00
28	-	8.13 प्रतिशत उ.प्र.राज्य सरकारी प्रतिभूति	2020	जून, 2010	80000.00	0.00	0.00	80000.00	0.00	80000.00
29	-	8.19 प्रतिशत उ.प्र.राज्य सरकारी प्रतिभूति	2020	जुलाई, 2010	100000.00	0.00	0.00	100000.00	0.00	100000.00
30	-	8.37 प्रतिशत उ.प्र.राज्य सरकारी प्रतिभूति	2020	अगस्त, 2010	120000.00	0.00	0.00	120000.00	0.00	120000.00
31	-	8.41 प्रतिशत उ.प्र.राज्य सरकारी प्रतिभूति	2020	सितम्बर, 2010	100000.00	0.00	0.00	100000.00	0.00	100000.00
32	-	8.39 प्रतिशत उ.प्र.राज्य सरकारी प्रतिभूति	2020	सितम्बर, 2010	100000.00	0.00	0.00	100000.00	0.00	100000.00
33	-	8.55 प्रतिशत उ.प्र.राज्य सरकारी प्रतिभूति	2020	अक्टूबर, 2010	150000.00	0.00	0.00	150000.00	0.00	150000.00
34	-	8.34 प्रतिशत उ.प्र.राज्य सरकारी प्रतिभूति	2020	दिसम्बर, 2010	100000.00	0.00	0.00	100000.00	0.00	100000.00
35	-	8.56 प्रतिशत उ.प्र.राज्य सरकारी प्रतिभूति	2021	जनवरी, 2011	50000.00	0.00	0.00	50000.00	0.00	50000.00
36	-	8.65 प्रतिशत उ.प्र.राज्य सरकारी प्रतिभूति	2021	मई, 2011	150000.00	0.00	0.00	150000.00	0.00	150000.00
37	-	8.66 प्रतिशत उ.प्र.राज्य सरकारी प्रतिभूति	2021	मई, 2011	100000.00	0.00	0.00	100000.00	0.00	100000.00

										(₹ लाख में)		
शीर्षक		कब लिया गया		31 मार्च, 2017	2017-2018 (पुनरीक्षित)	31 मार्च, 2018	2018-2019 (बजट)		31 मार्च, 2019			
				को शेष		का शेष			का शेष			
				(वास्तविक आँकड़े)	प्राप्तियाँ	भुगतान	प्राप्तियाँ	भुगतान	(आय-व्ययक)			
1		2		3	4	5	7	8	9			
124	7.61 प्रतिशत उ.प्र.राज्य सरकारी प्रतिभूति	2027	मई, 2017	0.00	200000.00	0.00	200000.00	0.00	200000.00			
125	7.52 प्रतिशत उ.प्र.राज्य सरकारी प्रतिभूति	2027	मई, 2017	0.00	100000.00	0.00	100000.00	0.00	100000.00			
126	7.29 प्रतिशत उ.प्र.राज्य सरकारी प्रतिभूति	2027	जुलाई, 2017	0.00	200000.00	0.00	200000.00	0.00	200000.00			
127	7.19 प्रतिशत उ.प्र.राज्य सरकारी प्रतिभूति	2027	जुलाई, 2017	0.00	200000.00	0.00	200000.00	0.00	200000.00			
128	7.23 प्रतिशत उ.प्र.राज्य सरकारी प्रतिभूति	2027	अगस्त, 2017	0.00	100000.00	0.00	100000.00	0.00	100000.00			
129	7.27 प्रतिशत उ.प्र.राज्य सरकारी प्रतिभूति	2027	अगस्त, 2017	0.00	100000.00	0.00	100000.00	0.00	100000.00			
130	7.37 प्रतिशत उ.प्र.राज्य सरकारी प्रतिभूति	2027	सितम्बर, 2017	0.00	250000.00	0.00	250000.00	0.00	250000.00			
131	7.47 प्रतिशत उ.प्र.राज्य सरकारी प्रतिभूति	2027	सितम्बर, 2017	0.00	250000.00	0.00	250000.00	0.00	250000.00			
132	7.56 प्रतिशत उ.प्र.राज्य सरकारी प्रतिभूति	2027	अक्टूबर, 2017	0.00	250000.00	0.00	250000.00	0.00	250000.00			
133	7.59 प्रतिशत उ.प्र.राज्य सरकारी प्रतिभूति	2027	अक्टूबर, 2017	0.00	300000.00	0.00	300000.00	0.00	300000.00			
134	7.70 प्रतिशत उ.प्र.राज्य सरकारी प्रतिभूति	2027	नवम्बर, 2017	0.00	150000.00	0.00	150000.00	0.00	150000.00			
135	7.61 प्रतिशत उ.प्र.राज्य सरकारी प्रतिभूति	2027	नवम्बर, 2017	0.00	200000.00	0.00	200000.00	0.00	200000.00			
136	7.76 प्रतिशत उ.प्र.राज्य सरकारी प्रतिभूति	2027	दिसम्बर, 2017	0.00	100000.00	0.00	100000.00	0.00	100000.00			
137	7.85 प्रतिशत उ.प्र.राज्य सरकारी प्रतिभूति	2027	दिसम्बर, 2017	0.00	280000.00	0.00	280000.00	0.00	280000.00			
138	- नया ऋण (2017-18)			0.00	1020000.00	0.00	1020000.00	0.00	1020000.00			
139	- नया ऋण (2018-19)			0.00	0.00	0.00	0.00	4960300.00	4960300.00			
योग, बाजार उधार				16487226.00	4100000.00	442200.00	20145026.00	4960300.00	1269333.00	23835993.00		
2.												
1	- राष्ट्रीय कृषि और ग्रामीण विकास बैंक से कर्ज (RIDF)			781029.87	150000.00	139660.18	791369.69	220000.00	145169.67	866200.02		
2	- राष्ट्रीय कृषि और ग्रामीण विकास बैंक से कर्ज (LTIF)			0.00	0.00	0.00	0.00	360000.00	0.00	360000.00		
3	- भारतीय जीवन बीमा निगम से उधार			738.51	0.00	69.04	669.47	0.00	58.04	611.43		
4	- अन्य संस्थाओं से उधार			109243.57	50625.95	10442.25	149427.27	21200.00	8274.58	162352.69		
योग, स्वशासित निकायों से उधार				891011.95	200625.95	150171.47	941466.43	601200.00	153502.29	1389164.14		
3.	अ- एफ.आर.पी. 2012 के अन्तर्गत निर्गत ऊर्जा बन्धपत्र			1054026.00	0.00	0.00	1054026.00	0.00	0.00	1054026.00		
	ब- 'उदय' योजना के अन्तर्गत विद्युत वितरण कम्पनियों के वित्तीय पुनर्गठन के लिये बन्ध-पत्र			3913376.00	0.00	0.00	3913376.00	0.00	0.00	3913376.00		
योग, ऊर्जा बन्धपत्र				4967402.00	0.00	0.00	4967402.00	0.00	0.00	4967402.00		
4.	केन्द्रीय सरकार की राष्ट्रीय अल्प बचत निधि / को जारी विशेष प्रतिभूतियाँ			6525136.35	0.00	464304.60	6060831.75	0.00	487164.20	5573667.55		

										(₹ लाख में)	
शीर्षक		कब लिया गया	31 मार्च, 2017	2017-2018	(पुनरीकित)	31 मार्च, 2018	2018-2019	(बजट)	31 मार्च, 2019		
			को शेष			का शेष			का शेष		
			(वास्तविक आँकड़े)	प्राप्तियाँ	भुगतान		प्राप्तियाँ	भुगतान	(आय-व्ययक)		
1		2	3	4	5	6	7	8	9		
5. केन्द्रीय सरकार से उधार और अग्रिम											
1	-	राज्य आयोजनागत योजनाओं के लिए उधार	244588.80	0.00	27608.72	216980.08	0.00	27608.73	189371.35		
2	-	अन्य आयोजना भिन्न उधार	6549.47	0.00	680.78	5868.69	0.00	675.96	5192.73		
3	-	वित्त मंत्रालय, भारत सरकार का, बारहवें वित्त आयोग की सिफारिशों के अनुसार 31 मार्च, 2004 तक के ऋणों का (31 मार्च, 2005 को अवशेष) समेकित कर्ज	752452.72	0.00	106381.83	646070.89	0.00	106381.83	539689.06		
4	-	बाह्य सहायतित योजनाओं के लिये कर्ज	319212.85	120000.00	10000.00	429212.85	150000.00	10000.00	569212.85		
योग, केन्द्रीय सरकार से उधार और अग्रिम			1322803.84	120000.00	144671.33	1298132.51	150000.00	144666.52	1303465.99		
योग, कुल उधार			30193580.14	4420625.95	1201347.40	33412858.69	5711500.00	2054666.01	37069692.68		
6. अन्य दायित्व-											
1	-	अनिधिबद्ध ऋण-									
		(1) राज्य कर्मचारियों की भविष्य निधियों की जमा	3459295.99	670950.00	607400.00	3522845.99	867200.00	746700.00	3643345.99		
		(2) सहायता प्राप्त शिक्षण संस्थाओं एवं आधारिक विद्यालयों के कर्मचारियों की भविष्य निधियों के लेन-देन	1140834.30	471795.09	336710.09	1275919.30	511635.09	377965.09	1409589.30		
		(3) बीमा और पेंशन निधियाँ	273233.30	54000.00	29710.00	297523.30	48000.00	26510.00	319013.30		
योग, 1			4873363.59	1196745.09	973820.09	5096288.59	1426835.09	1151175.09	5371948.59		
2	-	जमा और अग्रिम-									
		(1) सिविल जमा राशियाँ	1484679.50	776870.05	892878.05	1368671.50	758550.05	1009600.00	1117621.55		
		(2) स्थानीय निधियों की जमा	323912.05	313500.00	313500.00	323912.05	277500.00	269700.00	331712.05		
		(3) अन्य जमा	330601.69	166100.00	166100.00	330601.69	235600.00	235600.00	330601.69		
योग, 2			2139193.24	1256470.05	1372478.05	2023185.24	1271650.05	1514900.00	1779935.29		
3	-	रक्षित निधियाँ	135596.01	194620.00	215117.34	115098.67	171430.00	171853.31	114675.36		
योग, अन्य दायित्व			7148152.84	2647835.14	2561415.48	7234572.50	2869915.14	2837928.40	7266559.24		
महायोग			37341732.98	7068461.09	3762762.88	40647431.19	8581415.14	4892594.41	44336251.92		
7.		राज्य सकल घरेलू उत्पाद	124765800.00			137864300.00			148893400.00		
8.		राज्य सकल घरेलू उत्पाद से प्रतिशत	29.93			29.48			29.78		

विवरण पत्र-2

राज्य सरकार द्वारा दिये गये उधार और अग्रिमों की अदत्त शेष धनराशि का विवरण

											(₹ लाख में)								
शीर्षक											31 मार्च, 2017	2017-2018			31 मार्च, 2018	2018-2019			31 मार्च, 2019
											को शेष	संवितरण	प्राप्तियाँ	को शेष	संवितरण	प्राप्तियाँ	को शेष		
											(वास्तविक आँकड़े)	(पुनरीक्षित)	(पुनरीक्षित)	(पुनरीक्षित)	(आय-व्ययक)	(आय-व्ययक)	(आय-व्ययक)		
1											2	3	4	5	6	7	8		
6075-	विविध सामान्य सेवाओं के लिए कर्ज										175326.67	20100.00	7000.00	188426.67	20100.00	7000.00	201526.67		
6202-	शिक्षा, खेलकूद, कला तथा संस्कृति के लिए कर्ज										2115.83	0.00	0.00	2115.83	0.00	0.00	2115.83		
6210-	चिकित्सा एवं लोक स्वास्थ्य हेतु कर्ज										50.00	0.00	0.00	50.00	0.00	0.00	50.00		
6215-	जलपूर्ति तथा सफाई के लिए कर्ज										435572.53	30000.00	4000.00	461572.53	30000.00	4000.00	487572.53		
6216-	आवास के लिए कर्ज										9064.87	0.00	0.00	9064.87	0.00	0.00	9064.87		
6217-	शहरी विकास के लिए कर्ज										163336.71	46005.00	5.00	209336.71	20000.00	5.00	229331.71		
6220-	सूचना और प्रचार के लिए कर्ज										43.63	0.00	0.00	43.63	0.00	0.00	43.63		
6225-	अनुसूचित जातियों, अनुसूचित जनजातियों और अन्य पिछड़े वर्गों के कल्याण के लिए कर्ज										5446.27	400.40	0.00	5846.67	400.40	0.00	6247.07		
6235-	सामाजिक सुरक्षा और कल्याण के लिए कर्ज										684.17	72.30	4.00	752.47	79.53	4.00	828.00		
6250-	अन्य समाज सेवाओं के लिए कर्ज										409.37	0.00	0.00	409.37	0.00	0.00	409.37		
6401-	फसल कृषि कर्म के लिए कर्ज										25135.99	0.00	2.00	25133.99	0.00	2.00	25131.99		
6402-	मृदा और जल संरक्षण के लिए कर्ज										409.42	0.00	0.00	409.42	0.00	0.00	409.42		
6403-	पशुपालन के लिए कर्ज										206.94	0.00	0.00	206.94	0.00	0.00	206.94		
6404-	डेरी विकास के लिए कर्ज										118279.29	19480.51	0.00	137759.80	6300.02	0.00	144059.82		
6405-	मछली पालन के लिए कर्ज										2.57	0.00	0.00	2.57	0.00	0.00	2.57		
6406-	वानिकी तथा वन्य जीवन के लिए कर्ज										2.03	0.00	0.00	2.03	0.00	0.00	2.03		
6407-	बागान के लिए कर्ज										0.15	0.00	0.00	0.15	0.00	0.00	0.15		
6408-	खाद्य, भण्डारण तथा भण्डारागार के लिए कर्ज										57898.60	0.00	0.00	57898.60	0.00	0.00	57898.60		
6425-	सहकारिता के लिए कर्ज										-49104.36	1000.00	0.00	-48104.36	425.95	0.00	-47678.41		
6435-	कृषि कार्यक्रमों के लिए कर्ज										102.28	0.00	0.00	102.28	0.00	0.00	102.28		

								(₹ लाख में)						
शीर्षक								31 मार्च, 2017	2017-2018		31 मार्च, 2018	2018-2019		31 मार्च, 2019
								को शेष	संवितरण	प्राप्तियाँ	को शेष	संवितरण	प्राप्तियाँ	को शेष
								(वास्तविक आँकड़े)	(पुनरीक्षित)	(पुनरीक्षित)	(पुनरीक्षित)	(आय-व्ययक)	(आय-व्ययक)	(आय-व्ययक)
1								2	3	4	5	6	7	8
6505-	शहरी रोजगार के लिए कर्ज						8.21	0.00	0.00	8.21	0.00	0.00	8.21	
6506-	भूमि सुधार के लिए कर्ज						40.20	0.00	0.00	40.20	0.00	0.00	40.20	
6515-	अन्य ग्राम्य विकास कार्यक्रमों के लिए कर्ज						132.87	0.00	0.00	132.87	0.00	0.00	132.87	
6551-	पहाड़ी क्षेत्रों के लिए कर्ज						49418.06	0.00	0.00	49418.06	0.00	0.00	49418.06	
6575-	अन्य विशेष क्षेत्र कार्यक्रमों के लिए कर्ज						368.65	0.00	0.00	368.65	0.00	0.00	368.65	
6702-	लघु सिंचाई के लिए कर्ज						1574.21	0.00	0.00	1574.21	0.00	0.00	1574.21	
6705-	कमान क्षेत्र विकास के लिए कर्ज						7615.50	0.00	0.00	7615.50	0.00	0.00	7615.50	
6801-	बिजली परियोजनाओं के लिए कर्ज						1171387.24	0.00	0.00	1171387.24	0.00	489172.00	682215.24	
6851-	ग्राम एवं लघु उद्योगों के लिए कर्ज						8239.20	0.00	8.00	8231.20	0.00	8.00	8223.20	
6853-	अलौह धातु खनन तथा खनिज उद्योगों के लिए कर्ज						1805.77	0.00	0.00	1805.77	0.00	0.00	1805.77	
6854-	सीमेंट तथा धातु खनिज उद्योगों के लिए कर्ज						6293.33	0.00	0.00	6293.33	0.00	0.00	6293.33	
6858-	इंजीनियरिंग उद्योगों के लिए कर्ज						1549.34	0.00	0.00	1549.34	0.00	0.00	1549.34	
6859-	दूर संचार तथा इलेक्ट्रॉनिकी उद्योगों के लिए कर्ज						3408.45	0.00	0.00	3408.45	0.00	0.00	3408.45	
6860-	उपभोक्ता उद्योगों के लिए कर्ज						535207.89	95244.91	5000.00	625452.80	87950.27	5000.00	708403.07	
6885-	उद्योगों तथा खनिजों के लिए कर्ज						132156.16	28436.02	0.00	160592.18	30000.00	0.00	190592.18	
7055-	सड़क परिवहन के लिए कर्ज						5745.47	0.00	0.00	5745.47	0.00	0.00	5745.47	
7075-	अन्य परिवहन सेवाओं के लिए कर्ज						2375.71	0.00	0.00	2375.71	0.00	0.00	2375.71	
7452-	पर्यटन के लिए कर्ज						276.49	0.00	0.00	276.49	0.00	0.00	276.49	
7465-	सामान्य वित्तीय तथा व्यापारिक संस्थाओं के लिए कर्ज						38.60	0.00	0.00	38.60	0.00	0.00	38.60	
7610-	सरकारी कर्मचारियों आदि को कर्ज						21470.12	12184.05	12400.00	21254.17	12134.05	11318.00	22070.22	
7615-	विविध कर्ज (1)						0.00	0.00	0.00	0.00	0.00	0.00	0.00	
योग :								2894094.43	252923.19	28419.00	3118598.62	207390.22	516509.00	2809479.84
नोट : उपरोक्त आँकड़ों में उत्तराखण्ड राज्य का अंश भी सम्मिलित है ।														

विभिन्न संस्थाओं को दी जाने वाली सहायता अनुदान की धनराशि का विवरण

(मानक मद 20-सहायता अनुदान-सामान्य (गैर वेतन), 31-सहायता अनुदान-सामान्य (वेतन), 35-पूँजीगत परिसम्पत्तियों

के सृजन हेतु अनुदान की धनराशि सम्मिलित है)

(₹ लाख में)

	वास्तविक आँकड़े 2016-2017	आय-व्ययक अनुमान 2017-2018	पुनरीक्षित अनुमान 2017-2018	आय-व्ययक अनुमान 2018-2019
002 - आवास विभाग	13316.48	16397.42	15701.05	23769.38
003 - उद्योग विभाग (लघु उद्योग एवं निर्यात प्रोत्साहन)	4337.17	925.50	879.23	10826.00
005 - उद्योग विभाग (खादी एवं ग्रामोद्योग)	4821.24	6399.30	6084.33	9234.22
006 - उद्योग विभाग (हथकरघा उद्योग)	1242.80	3700.00	3565.00	5800.00
007 - उद्योग विभाग (भारी एवं मध्यम उद्योग)	210.81	14718.62	13982.70	51316.60
009 - ऊर्जा विभाग	870786.53	158956.36	151008.54	636927.70
010 - कृषि तथा अन्य सम्बद्ध विभाग (औद्योगिक एवं रेशम विकास)	209.64	220.00	209.00	220.00
011 - कृषि तथा अन्य सम्बद्ध विभाग (कृषि)	36912.00	3282552.87	2183880.07	365236.33
012 - कृषि तथा अन्य सम्बद्ध विभाग (भूमि विकास एवं जल संसाधन)	3.62	62.82	59.68	65.33
013 - कृषि तथा अन्य सम्बद्ध विभाग (ग्राम्य विकास)	24063.72	37548.99	37476.53	76244.10
014 - कृषि तथा अन्य सम्बद्ध विभाग (पंचायती राज)	876889.32	970463.02	1037402.16	1160278.17
015 - कृषि तथा अन्य सम्बद्ध विभाग (पशुधन)	5265.91	7910.54	7540.81	16700.00
016 - कृषि तथा अन्य सम्बद्ध विभाग (दुग्धशाला विकास)	6609.21	4457.03	4237.68	4400.04
017 - कृषि तथा अन्य सम्बद्ध विभाग (मत्स्य)	1175.47	3387.20	3257.80	3426.36
018 - कृषि तथा अन्य सम्बद्ध विभाग (सहकारिता)	10.00	10.00	9.50	3106.00
019 - कार्मिक विभाग (प्रशिक्षण तथा अन्य व्यय)	679.04	768.01	729.61	830.88
021 - खाद्य तथा रसद विभाग	1723.30	1639.07	1575.93	1773.69
022 - खेल विभाग	2088.31	2508.04	2382.64	2770.13
023 - गन्ना विकास विभाग (गन्ना)	1725.47	1740.00	1653.00	1738.00
024 - गन्ना विकास विभाग (चीनी उद्योग)	1209.90	2500.00	2375.00	6620.00
026 - गृह विभाग (पुलिस)	9996.54	1605.00	1610.25	1737.80
028 - गृह विभाग (राजनैतिक पेंशन तथा अन्य व्यय)	28.62	43.56	41.39	42.57
031 - चिकित्सा विभाग (चिकित्सा, शिक्षा एवं प्रशिक्षण)	125695.69	146061.01	157226.68	205404.42
032 - चिकित्सा विभाग (एलोपैथी चिकित्सा)	2721.19	2872.11	3203.53	3372.11
033 - चिकित्सा विभाग (आयुर्वेदिक एवं यूनानी चिकित्सा)	0.00	0.29	0.28	0.29
034 - चिकित्सा विभाग (होम्योपैथी चिकित्सा)	1.00	2.00	1.90	2.00
035 - चिकित्सा विभाग (परिवार कल्याण)	366.43	510.00	484.50	200.00
037 - नगर विकास विभाग	419938.57	1068436.60	1059267.82	1047599.92
039 - भाषा विभाग	2088.21	2610.19	2489.68	4091.66

विभिन्न संस्थाओं को दी जाने वाली सहायता अनुदान की धनराशि का विवरण
(मानक मद 20-सहायता अनुदान-सामान्य (गैर वेतन), 31-सहायता अनुदान-सामान्य (वेतन), 35-पूँजीगत परिसम्पत्तियों
के सृजन हेतु अनुदान की धनराशि सम्मिलित है)

(₹ लाख में)

	वास्तविक आँकड़े 2016-2017	आय-व्ययक अनुमान 2017-2018	पुनरीक्षित अनुमान 2017-2018	आय-व्ययक अनुमान 2018-2019
040 - नियोजन विभाग	485.10	7339.77	6972.77	595.54
042 - न्याय विभाग	6111.28	10119.60	9803.63	12111.71
043 - परिवहन विभाग	19.35	20.01	22.81	24.01
044 - पर्यटन विभाग	198.50	308.46	483.04	8748.68
045 - पर्यावरण विभाग	554.64	60.00	57.00	60.00
046 - प्रशासनिक सुधार विभाग	4.45	4.50	4.28	4.50
047 - प्राविधिक शिक्षा विभाग	9511.16	10249.81	9737.35	11389.13
048 - अल्पसंख्यक कल्याण विभाग	81857.84	106706.44	108401.13	119575.84
049 - महिला एवं बाल कल्याण विभाग	56456.26	107887.63	115194.13	111260.41
051 - राजस्व विभाग (द्वैवी विपत्तियों के सम्बन्ध में राहत)	159.31	628.56	597.13	926.00
052 - राजस्व विभाग (राजस्व परिषद् तथा अन्य व्यय)	0.00	50.00	47.50	50.00
053 - राष्ट्रीय एकीकरण विभाग	31.80	85.50	81.23	85.00
057 - लोक निर्माण विभाग (संचार साधन-सेतु)	0.00	5500.00	5225.00	9950.00
058 - लोक निर्माण विभाग (संचार साधन-सडकें)	341.52	14374.10	13655.40	51141.06
060 - वन विभाग	627.66	752.00	714.40	752.00
062 - वित्त विभाग (अधिवर्ष भत्ते तथा पेंशनें)	73761.83	0.00	0.00	0.00
067 - विधान परिषद् सचिवालय	10.40	11.10	10.56	11.20
068 - विधान सभा सचिवालय	8.00	9.00	8.56	9.00
069 - व्यावसायिक शिक्षा विभाग	1950.00	1986.51	1887.18	2039.24
070 - विज्ञान एवं प्रौद्योगिकी विभाग	11313.30	17185.31	16780.27	19389.04
071 - शिक्षा विभाग (प्राथमिक शिक्षा)	3765720.10	4638849.76	4445087.96	4655911.31
072 - शिक्षा विभाग (माध्यमिक शिक्षा)	612791.58	672462.43	638842.31	681077.49
073 - शिक्षा विभाग (उच्च शिक्षा)	157026.39	181823.03	172781.89	191198.97
075 - शिक्षा विभाग(राज्य शैक्षिक अनुसंधान एवं प्रशिक्षण परिषद्)	123.08	175.19	166.43	185.84
076 - श्रम विभाग (श्रम कल्याण)	8.01	20.80	19.76	20.80
077 - श्रम विभाग (सेवायोजन)	0.00	0.01	0.01	0.01
078 - सचिवालय प्रशासन विभाग	10.00	10.00	9.50	10.00
079 - समाज कल्याण विभाग (दिव्यांगजन सशक्तीकरण एवं पिछड़ा वर्ग कल्याण)	56738.99	68899.00	80084.05	90142.84

विभिन्न संस्थाओं को दी जाने वाली सहायता अनुदान की धनराशि का विवरण
(मानक मद 20-सहायता अनुदान-सामान्य (गैर वेतन), 31-सहायता अनुदान-सामान्य (वेतन), 35-पूँजीगत परिसम्पत्तियों
के सृजन हेतु अनुदान की धनराशि सम्मिलित है)

(₹ लाख में)

	वास्तविक आँकड़े 2016-2017	आय-व्ययक अनुमान 2017-2018	पुनरीक्षित अनुमान 2017-2018	आय-व्ययक अनुमान 2018-2019
080 - समाज कल्याण विभाग(समाज कल्याण एवं अनुसूचित जातियों का कल्याण)	395695.24	273877.94	267287.68	285176.69
081 - समाज कल्याण विभाग (जनजाति कल्याण)	6992.74	14330.16	21907.87	14056.99
083 - समाज कल्याण विभाग(अनुसूचित जातियों के लिये विशेष घटक योजना)	591015.31	1055181.46	1088183.86	860809.59
084 - सामान्य प्रशासन विभाग	52.15	556.17	528.36	556.17
086 - सूचना विभाग	275.00	25.00	23.75	25.00
087 - सैनिक कल्याण विभाग	2872.15	3841.29	3649.58	2888.73
090 - संस्थागत वित्त विभाग (मनोरंजन तथा बाजीकर)	2175.57	2174.00	2191.65	3000.00
092 - संस्कृति विभाग	1685.14	2657.80	2524.97	2794.46
094 - सिंचाई विभाग (निर्माण कार्य)	473.00	3372.05	3203.45	3387.81
095 - सिंचाई विभाग (अधिष्ठान)	43332.97	50000.00	47500.00	50000.00
कुल योग :	8294506.01	12990539.94	11762012.7	10833098.76

राज्य सरकार द्वारा दी जाने वाली सब्सिडी का विवरण

अनुदान संख्या	(₹ लाख में)	
	आय-व्ययक अनुमान	2018-2019
003 - उद्योग विभाग (लघु उद्योग एवं निर्यात प्रोत्साहन)		2636.00
005 - उद्योग विभाग (खादी एवं ग्रामोद्योग)		2500.00
006 - उद्योग विभाग (हथकरघा उद्योग)		15600.00
007 - उद्योग विभाग (भारी एवं मध्यम उद्योग)		62000.00
009 - ऊर्जा विभाग		620000.00
010 - कृषि तथा अन्य सम्बद्ध विभाग (औद्योगिक एवं रेशम विकास)		32405.34
011 - कृषि तथा अन्य सम्बद्ध विभाग (कृषि)		206707.79
012 - कृषि तथा अन्य सम्बद्ध विभाग (भूमि विकास एवं जल संसाधन)		13972.48
013 - कृषि तथा अन्य सम्बद्ध विभाग (ग्राम्य विकास)		59630.93
015 - कृषि तथा अन्य सम्बद्ध विभाग (पशुधन)		6180.00
016 - कृषि तथा अन्य सम्बद्ध विभाग (दुग्धशाला विकास)		150.01
017 - कृषि तथा अन्य सम्बद्ध विभाग (मत्स्य)		404.00
018 - कृषि तथा अन्य सम्बद्ध विभाग (सहकारिता)		30527.46
021 - खाद्य तथा रसद विभाग		4798.87
070 - विज्ञान एवं प्रौद्योगिकी विभाग		20712.00
081 - समाज कल्याण विभाग (जनजाति कल्याण)		1968.06
083 - समाज कल्याण विभाग(अनुसूचित जातियों के लिये विशेष घटक योजना)		76160.62
कुल योग		1156353.56

विवरण पत्र-8
पेंशन, आनुतोषिक तथा अन्य सेवानिवृत्ति हितलाभ का विवरण

(₹ लाख में)

वर्ष	सेवानिवृत्त राजकीय कर्मचारी	सहायता प्राप्त अशासकीय संस्थाओं के सेवानिवृत्त कर्मचारी एवं अन्य	योग (2+3)
1	2	3	4
2016-2017 (वास्तविक आँकड़ें)	1587139.63	1235554.50	2822694.13
2017-2018 (आय-व्ययक अनुमान)	1962698.74	1626201.22	3588899.96
2017-2018 (पुनरीक्षित अनुमान)	2112764.24	1621135.22	3733899.46
2018-2019 (आय-व्ययक अनुमान)	2502340.91	2047209.01	4549549.92

विवरण पत्र-9
वाणिज्यिक विभागों के वित्तीय परिणाम (सिंचाई)

(₹ लाख में)

1	वास्तविक आँकड़े वर्ष 2016-2017				पुनरीक्षित अनुमान वर्ष 2017-2018				आय-व्यय अनुमान 2018-2019			
	उठाऊ	नलकूप	नहरें	योग	उठाऊ	नलकूप	नहरें	योग	उठाऊ	नलकूप	नहरें	योग
2	3	4	5	6	7	8	9	10	11	12	13	
सम्पूर्ण प्राप्तियाँ	6260.06	2995.52	68924.29	78179.87	949.99	2448.01	86602.00	90000.00	1149.99	5155.01	160695.00	167000.00
घटाइये												
कार्य सम्पादन व्यय												
1- विस्तार एवं सुधार	0.00	0.00	0.00	0.00	0.00	0.00	0.00	0.00	0.00	0.00	0.00	0.00
2- परिचालन एवं अनुरक्षण	10273.74	85473.45	62978.25	158725.44	28220.41	112223.33	124358.89	264802.63	19787.55	122623.33	94671.27	237082.15
3- उच्चत (शुद्ध)	0.00	537.30	5120.89	5658.19	0.00	0.00	0.00	0.00	0.00	0.00	0.00	0.00
4- अवमूल्यन	0.00	0.00	0.00	0.00	0.00	0.00	0.00	0.00	0.00	0.00	0.00	0.00
5- नवीनीकरण एवं प्रतिस्थापन	0.00	0.00	0.00	0.00	0.00	0.00	0.00	0.00	0.00	0.00	0.00	0.00
6- उपस्कर एवं मशीनें	0.00	3.22	13.83	17.05	0.00	3.22	13.84	17.06	0.00	3.12	13.85	16.97
7- अधिष्ठान	0.00	0.00	283410.99	283410.99	0.00	0.00	369315.23	369315.23	0.00	0.00	425990.28	425990.28
योग कार्य सम्पादन व्यय	10273.74	86013.97	351523.96	447811.67	28220.41	112226.55	493687.96	634134.92	19787.55	122626.45	520675.40	663089.40
शुद्ध प्राप्तियाँ	-4013.68	-83018.45	-282599.67	-369631.80	-27270.42	-109778.54	-407085.96	-544134.92	-18637.56	-117471.44	-359980.40	-496089.40
घटाइये												
अप्रत्यक्ष व्यय	1027.37	8601.39	35152.40	44781.16	2822.04	11222.66	49368.80	63413.50	1978.76	12262.65	52067.54	66308.95
ब्याज	2397.97	21231.53	28993.74	52623.24	4440.70	4440.70	57031.23	65912.63	4440.70	4440.70	57031.23	65912.63
योग	3425.34	29832.92	64146.14	97404.40	7262.74	15663.36	106400.03	129326.13	6419.46	16703.35	109098.77	132221.58
शुद्ध परिणाम	-7439.02	-112851.37	-346745.81	-467036.20	-34533.16	-125441.90	-513485.99	-673461.05	-25057.02	-134174.79	-469079.17	-628310.98

विवरण पत्र-10

वित्तीय वर्ष 2018-2019 में लोक लेखे के अन्तर्गत व्यवस्थित विभिन्न निधियों से सम्बन्धित कन्द्रा प्रविष्टियों का विवरण

(₹ लाख में)

क्र. सं.	समेकित निधि से अन्तरण			लोक लेखा			समेकित निधि से व्यय की गई धनराशि जिसे समेकित निधि के व्यय से घटाया गया		
	अनु.सं.	लेखाशीर्ष	धनराशि	लेखाशीर्ष	प्राप्ति	संवितरण	अनु.सं.	लेखाशीर्ष	धनराशि
1	2	3	4	5	6	7	8	9	10
1	26	2055-00-797-04-00-48	2400.00	8235-00-200-03-00 उ.प्र. सड़क सुरक्षा कोष	2400.00	2400.00	26	2055-00-800-15-00-42	1200.00
							26	4055-00-207-21-00-26	1200.00
							योग - अनुदान संख्या - 26		2400.00
	43	3055-00-797-04-00-48	5000.00		5000.00	5000.31	43	3055-00-800-05-00	1509.20
							43	5055-00-800-97-01	0.01
							43	5055-00-800-05-00	3491.10
							योग - अनुदान संख्या - 43		5000.31
2	58	3054-80-797-04-00-48	150000.00	8225-02-101-01 (राज्य सड़क निधि)	150000.00	150000.00	58	3054-04-337-05-00-29	150000.00
3	58	5054-80-797-03-00-48	150000.00	8225-02-101-01 (राज्य सड़क निधि)	150000.00	150000.00	58	5054-04-337-58-00-24	150000.00
							योग - अनुदान संख्या - 58		300000.00
4	61	2048-00-101-03-00-48	2640395.00	8222-01-101-01-01 (उ०प्र० राज्य विकास ऋणों की संहत ऋण शोधन निधि-सिकिंग फण्ड) 8222-01-101-01-03 (बाजार कर्ज का भुगतान)	2640395.00	1269333.00		0075-00-800-04 (सिकिंग फण्ड से प्राप्तियां)	1269333.00

(₹ लाख में)

क्र. सं.	समेकित निधि से अन्तरण			लोक लेखा			समेकित निधि से व्यय की गई धनराशि जिसे समेकित निधि के व्यय से घटाया गया		
	अनु.सं.	लेखाशीर्ष	धनराशि	लेखाशीर्ष	प्राप्ति	संवितरण	अनु.सं.	लेखाशीर्ष	धनराशि
1	2	3	4	5	6	7	8	9	10
5	61	4075-00-797-03-00-48	0.00	8229-00-200-14 (उ०प्र० व्यापार विकास निधि)	0.00	29800.00	37	2215-01-191-04-01-35	3300.00
							37	2215-01-192-04-01-35	3300.00
							37	2215-01-193-04-01-35	3300.00
							37	2215-02-191-04-01-35	1600.00
							37	2215-02-191-04-02-35	1700.00
							37	2215-02-192-04-01-35	1600.00
							37	2215-02-192-04-02-35	1700.00
							37	2215-02-193-04-01-35	1600.00
							37	2215-02-193-04-02-35	1700.00
							37	2217-03-192-04-01-35	5000.00
							37	2217-03-193-04-01-35	5000.00
							योग - अनुदान संख्या - 37		29800.00
6				8229-00-101-01-01 (उ०प्र० भाषा निधि)	0.00	115.00	39	2202-05-102-03-00-42	115.00
							योग - अनुदान संख्या - 39		115.00
7	51	2245-05-101-03-00-48	77700.00	8235-00-111-01 स्टेट डिजास्टर रेस्पान्स फण्ड (रक्षित निधि)	77700.00	77700.00	51	2245-05-901-03-00-42	77700.00
	51	2245-05-101-04-00-48	86300.00	नेशनल डिजास्टर रेस्पान्स फण्ड से प्राप्त धनराशि का स्टेट डिजास्टर रेस्पान्स फण्ड में अन्तरण	86300.00	86300.00	51	4245-05-901-04-00-42	86300.00
							योग - अनुदान संख्या - 51		164000.00

विवरण पत्र-11
वित्तीय वर्ष 2018-2019 में विभिन्न संस्थाओं को सहायता अनुदान

[मानक मद : 20 – सहायक अनुदान – सामान्य (गैर वेतन) तथा
 35 – पूंजीगत परिसम्पत्तियों के सृजन हेतु अनुदान]

(₹ लाख में)

क्र.सं.	संस्थायें	कुल सहायता अनुदान	कुल सहायता अनुदान में पूंजीगत परिसम्पत्तियों के सृजन हेतु सहायता अनुदान
1	शहरी स्थानीय निकाय	517065.11	283366.11
2	पंचायती राज संस्थायें	805034.00	0.00
3	सार्वजनिक उपक्रम	75531.02	1200.00
4	गैर सरकारी संस्थायें	58141.40	7560.00
5	स्वायत्तशासी संस्थायें	144374.61	500.00
6	सहकारी समितियाँ व सहकारी संस्थायें	7258.01	0.00
7	सांविधिक संस्थायें व विकास प्राधिकरण	922737.70	497665.22
8	अन्य	2550920.64	96710.65
योग –		5081062.49	887001.98