

झारखण्ड सरकार

झारखण्ड सरकार

Government of Jharkhand

बजट-एक झलक

BUDGET-AT A GLANCE

2019-20

जनवरी 2019
January 2019

योजना-सह-वित्त विभाग
Planning - cum - Finance Department



झारखण्ड सरकार

झारखण्ड सरकार
Government of Jharkhand

बजट-एक झलक
BUDGET-AT A GLANCE

2019-20

जनवरी 2019
January 2019

योजना-सह-वित्त विभाग
Planning -cum -Finance Department

बजट – एक झलक / Budget - At a Glance

(Rs. in crore)

श्रोत	Sources	2017-2018 वास्तविक Actual	2018-2019 बजट अनुमान Budget Estimates	2018-2019 संशोधित अनुमान Revised Estimates	2019-2020 बजट अनुमान Budget Estimates
1	2	3	4	5	6
1. राजस्व प्राप्तियाँ	1. Revenue Receipts	52756.03	69130.00	69578.41	74358.00
2. कर राजस्व	2. Tax Revenue	33497.07	46250.00	46350.00	49850.00
(क) केन्द्रीय करों में हिस्सेदारी	(a) State's share of Central Taxes	21143.64	27000.00	27000.00	29000.00
(ख) राज्य का स्व कर राजस्व	(b) State's Own Taxes	12353.43	19250.00	19350.00	20850.00
3. कर-भिन्न राजस्व	3. Non-Tax Revenue	19258.96	22880.00	23228.41	24508.00
(क) राज्य का स्व कर-भिन्न राजस्व	(a) State's Own Non-Taxes	7846.67	9030.00	9378.41	10674.20
(ख) केन्द्र सरकार से अनुदान	(b) Grants-in-Aid from GOI	11412.29	13850.00	13850.00	13833.80
4. पूँजी प्राप्तियाँ	4. Capital Receipts	14948.26	11070.00	11045.00	11071.00
(क) ऋणों की वसूली	(a) Recoveries of Loans	42.41	70.00	45.00	71.00
(ख) अन्य प्राप्तियाँ (विविध पूँजीगत प्राप्तियाँ)	(b) Other Receipts (MCR)	25.09	0.00	0.00	0.00
(ग) उधार एवं अन्य देयताएँ	(c) Borrowing and Other Liabilities	14880.76	11000.00	11000.00	11000.00
5. कुल प्राप्तियाँ (1+4)	5. Total Receipts (1+4)	67704.29	80200.00	80623.41	85429.00
6. स्थापना व्यय	6. Establishment Expenditure	31736.24	33697.00	33913.70	33145.37
7. राजस्व खाते पर जिसमें	7. On Revenue Account of Which	28427.24	30050.72	30265.74	29145.85
(क) ब्याज भुगतान	(a) Interest Payments	4661.68	5631.04	5473.04	5187.07
(ख) वेतन	(b) Salary	10789.67	12819.93	13046.76	13270.23
(ग) पेंशन	(c) Pension	5913.24	5595.52	5615.52	5761.92
8. पूँजी खाते पर जिसमें	8. On Capital Account of Which	3309.00	3646.28	3647.96	3999.52
(क) राज्य का आंतरिक ऋण	(a) Internal Debt of the State	2788.46	3297.11	3297.11	3671.57
(ख) भारत सरकार से ऋण	(b) Loans and Adv. from GOI	161.04	208.45	208.45	172.80
(ग) पूँजी व्यय	(c) Capital Expenditure	270.69	40.00	41.68	40.00
(घ) ऋण एवं अग्रिम	(d) Loans and Advances	88.80	100.72	100.72	115.15
9. स्टेट स्कीम	9. State Scheme	35968.05	46503.00	46709.71	52283.63
(क) राजस्व खाते पर	(a) On Revenue Account	22523.17	32693.72	32247.67	36657.15
(ख) जिसमें, पूँजी परिसम्पत्तियों के सृजन हेतु अनुदान	(b) of which, Grants for creation of Capital Assets	5210.54	8542.05	8691.85	8169.06
(ग) पूँजी खाते पर	(c) On Capital Account	13444.88	13809.28	14462.04	15626.48
10. कुल व्यय (6+9)	10. Total Expenditure (6+9)	67704.29	80200.00	80623.41	85429.00
(क) राजस्व व्यय (7+9क)	(a) Revenue Expenditure (7+9a)	50950.41	62744.44	62513.41	65803.00
(ख) पूँजी खाते पर व्यय (8+9ग)	(b) Capital Expenditure (8+9c)	16753.88	17455.56	18110.00	19626.00
11. राजस्व घाटा (10क-1)	11. Revenue Deficit (10a-1)	-1805.62	-6385.55	-7065.00	-8555.00
स.रा.घ.उ. का प्रतिशत	% of GSDP	-0.70	-2.07	-2.47	-2.70
12. प्रभावी राजस्व घाटा (11-9ख) @	12. Effective Revenue Deficit (11-9b) @	-7016.16	-14927.60	-15756.85	-16724.06
स.रा.घ.उ. का प्रतिशत	% of GSDP	-2.70	-4.83	-5.50	-5.28
राजकोषीय घाटा 13. {10-(1+4क+4ख+8क+8ख)}	13. Fiscal Deficit {10-(1+4a+4b+8a+8b)}	11931.25	7494.45	7494.44	7155.63
स.रा.घ.उ. का प्रतिशत %	% of GSDP %	4.59	2.43	2.61	2.26
14. प्राथमिक घाटा (13-7क)	14. Primary Deficit (13-7a)	7269.57	1863.41	2021.40	1968.56
स.रा.घ.उ. का प्रतिशत	% of GSDP	2.80	0.60	0.71	0.62

% वित्तीय वर्ष 2019-20 में राजकोषीय घाटा को स.रा.घ.उ. (GSDP) का 3.25 प्रतिशत तक सीमित रखने के लक्ष्य के विरुद्ध 2.26 प्रतिशत का अनुमान है।

% The Fiscal Deficit is estimated to be 2.26% against the target of limiting 3.25% of GSDP in Financial Year 2019-20.

@ इसमें पूँजी परिसम्पत्तियों के सृजन हेतु अनुदान शामिल नहीं है।

@ Grants for creation of capital assets is not included in it.

* वित्तीय वर्ष 2017-18 के वास्तविकी में उधार एवं अन्य देयताएँ में समेकित निधि का घाटा शामिल है।

* Borrowing & Other Liabilities includes Deficit in Consolidated Funds in the FY 2017-18 Actual.

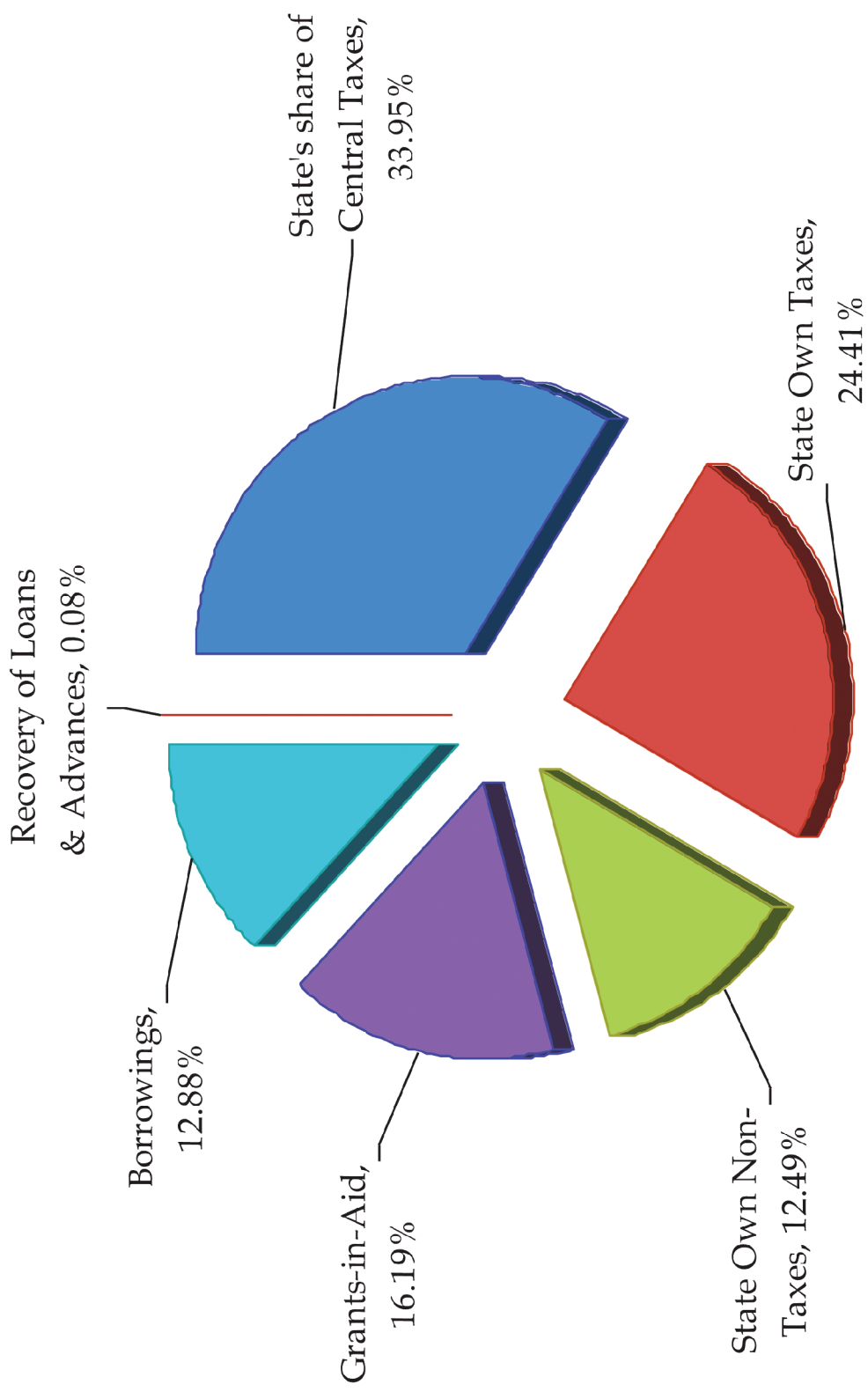
% वित्तीय वर्ष 2017 का वास्तविक एवं वित्तीय वर्ष 2018-19 का पुनरीक्षित बजट अन्तिम है।

% Financial Year 2017-18 Actual and Financial Year 2018-19 Revised Budget are Provisional.

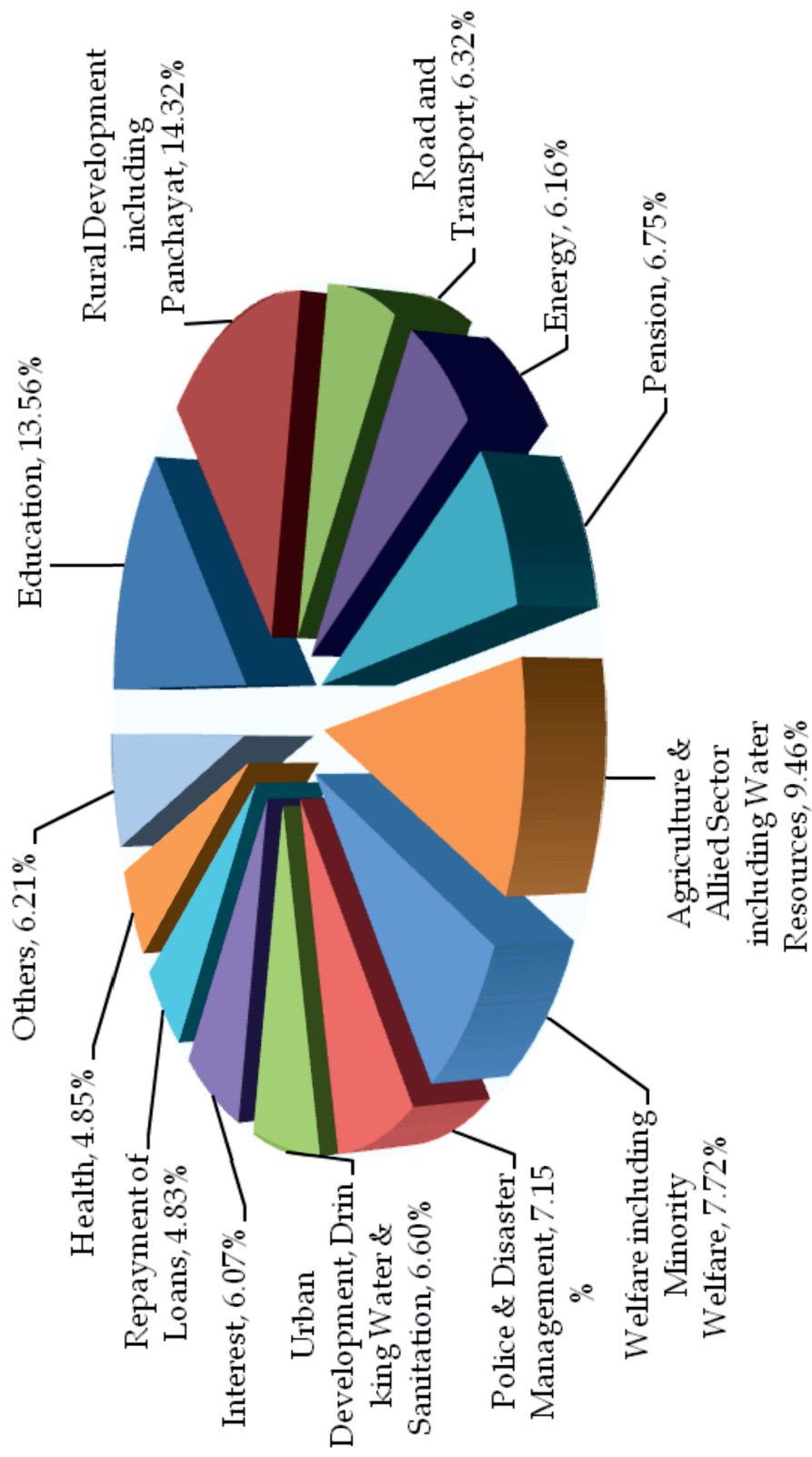
स.रा.घ.उ. को वित्तीय वर्ष 2019-20 के लिये अर्थ एवं सांख्यिकी निदेशालय द्वारा वित्तीय वर्ष 2018-19 के लिये जारी 286598.38 करोड़ रुपये के अग्रिम अनुमानों की तुलना में 10.51 प्रतिशत विकास दर के साथ 316730.61 करोड़ रुपये माना गया है।

GSDP for FY 2019-20 has been projected at Rs. 316730.61 crore assuming 10.51% growth over the advance estimate of FY 2018-19 (Rs. 286598.38 crore) released by Directorate of Economics & Statistics.

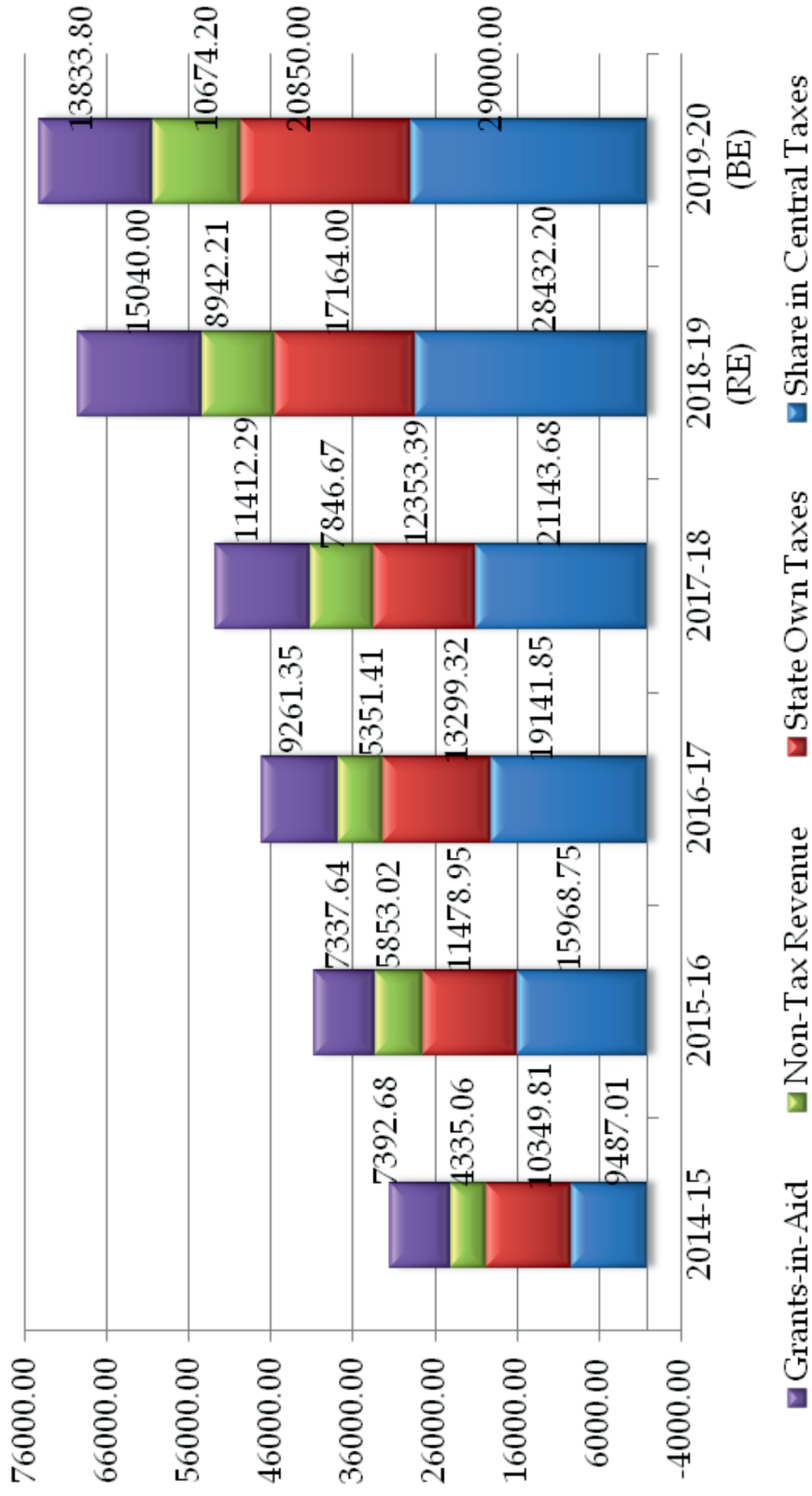
RUPEE COMES FROM



RUPEE GOES TO



COMPONENT ON REVENUE RECEIPT



EXPENDITURE ANALYSIS

