



राजस्थान शासन

आय-व्ययक एक दृष्टि में

**Budget At A Glance
2024-2025**



राजस्थान शासन

आय—व्ययक एक दृष्टि में
Budget At A Glance
2024-25

आर्थिक एवं सांख्यिकी निदेशालय
राजस्थान, जयपुर

DIRECTORATE OF ECONOMICS AND STATISTICS
RAJASTHAN, JAIPUR

आय-व्ययक एक दृष्टि में
BUDGET AT A GLANCE
2024-25

(₹ लाख / Lakh)

क्र.सं. S.N.	विवरण Particulars	लेखे Accounts 2022-23	आय-व्ययक अनुमान B.E. 2023-24	संशोधित अनुमान R.E. 2023-24	आय-व्ययक अनुमान B.E. 2024-25
1	2	3	4	5	6
1	राजस्व प्राप्तियां Revenue Receipts	19498793.02	23398800.77	23767191.36	25837828.51
(i)	राज्य के कर राजस्व State's Tax Revenue	8734637.87	11416910.41	11060051.90	12552482.10
(ii)	केन्द्रीय करों में हिस्सा Share in Central Taxes	5723079.00	6155247.00	6655671.00	7350411.00
(iii)	कर भिन्न राजस्व Non-Tax Revenue	2056442.73	2428469.53	2064770.56	2266539.48
(iv)	केन्द्रीय सहायता Union Grant	2984633.42	3398173.83	3986697.90	3668395.93
2	पूंजीगत प्राप्तियां Capital Receipts	17694392.80	15695497.48	23931814.61	22834659.12
(i)	ऋणों एवं अग्रिमों की वसूली Recoveries of Loans & Advances	41961.20	31073.81	31520.18	30552.68
(ii)	विविध पूंजीगत प्राप्तियां Misc. Capital Receipts	1619.94	2000.00	2000.00	2000.00
(iii)	लोक ऋण एवं शुद्ध लोक लेखा Public Debt and Net Public Account	17650811.66	15662423.67	23898294.43	22802106.44
	(इसमें से पुनर्भुगतान) (of which Repayments)	(12573760.76)	(9376581.79)	(17387285.23)	(16067080.45)
2.1	शुद्ध लोक ऋण तथा लोक लेखा Net Public Debt and Public Account	5077050.90	6285841.88	6511009.20	6735025.99
3	कुल प्राप्तियां (1+2) Total Receipts	37193185.82	39094298.25	47699005.97	48672487.63

क्रमशः / Contd...

आय-व्ययक एक दृष्टि में
BUDGET AT A GLANCE

2024-25

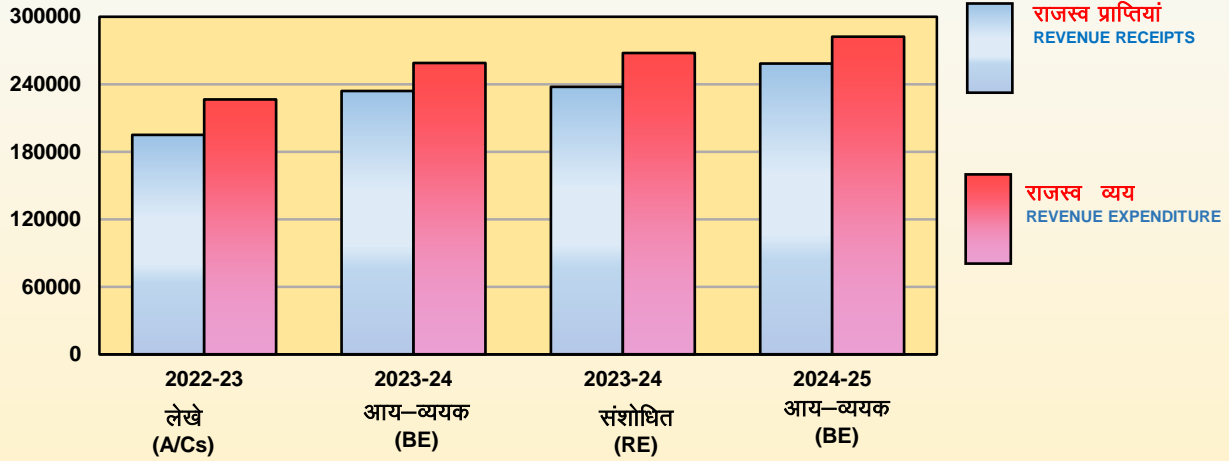
(₹ लाख / Lakh)

क्र.सं. S.N.	विवरण Particulars	लेखे Accounts 2022-23	आय-व्ययक अनुमान B.E. 2023-24	संशोधित अनुमान R.E. 2023-24	आय-व्ययक अनुमान B.E. 2024-25
1	2	3	4	5	6
4	राजस्व व्यय Revenue Expenditure	22647929.34	25888367.82	26774384.25	28224765.25
	(इसमें से ब्याज की अदायगी) (of which Interest Payment)	3060187.80	3239366.91	3456104.96	3540813.12
5	पूंजीगत व्यय Capital Expenditure	14571066.45	13197280.13	20921780.68	20436744.67
	आकस्मिकता निधि का विनियोग Appropriation of Contingency Fund	0.00	0.00	0.00	0.00
6	कुल व्यय (4+5) Total Expenditure	37218995.79	39085647.95	47696164.93	48661509.92
7	राजस्व आधिक्य (+)/घाटा (-) (1-4) Revenue Surplus (+) / Deficit (-)	-3149136.32	-2489567.05	-3007192.89	-2386936.74
8	बजट आधिक्य (+)/घाटा (-) (3-6) Budgetary Surplus (+)/ Deficit (-)	-25809.97	8650.30	2841.04	10977.71
9	राजकोषीय घाटा Fiscal Deficit	5102860.87	6277191.58	6508168.16	6724048.28
10	प्रारम्भिक आधिक्य (+)/घाटा (-) Primary Surplus (+)/ Deficit (-)	-2042673.07	-3037824.67	-3052063.20	-3183235.16

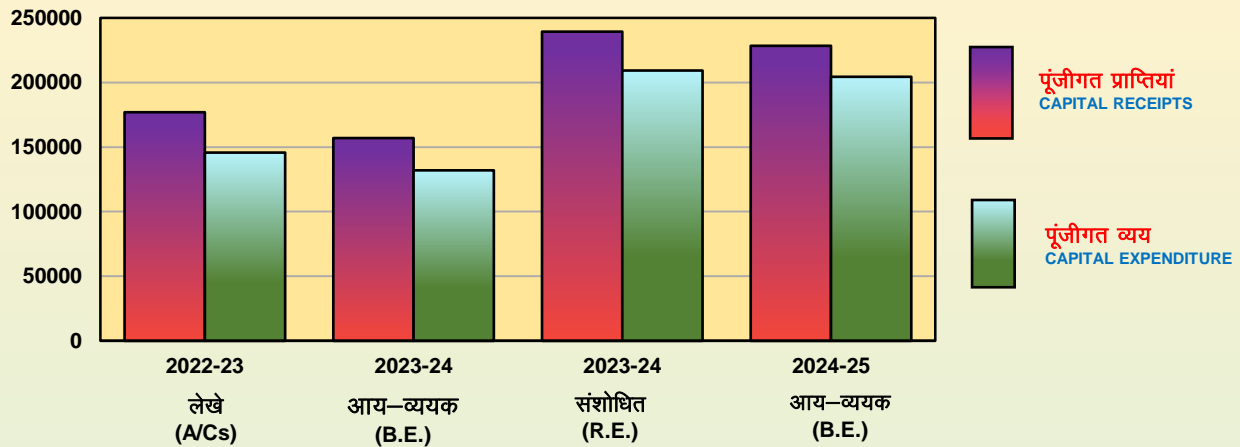
आय व्ययक एक दृष्टि में BUDGET AT A GLANCE

₹ करोड़ / Crore

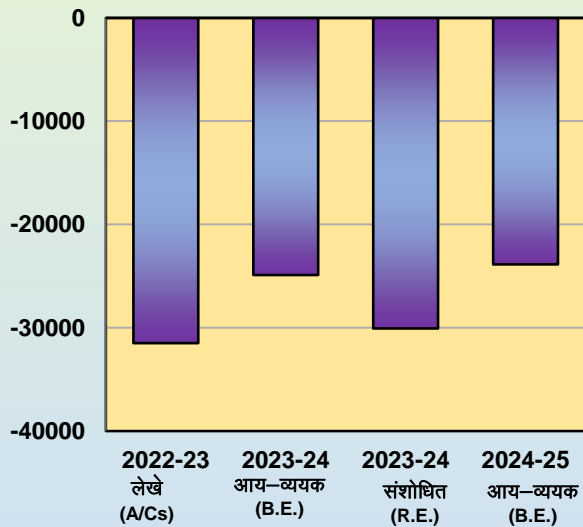
राजस्व REVENUE



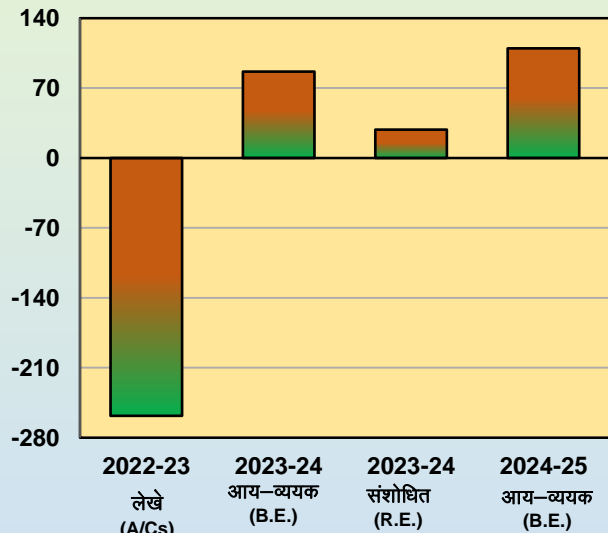
पूंजीगत CAPITAL



राजस्व आधिक्य (+)/घाटा (-) REVENUE SURPLUS (+) / DEFICIT (-)

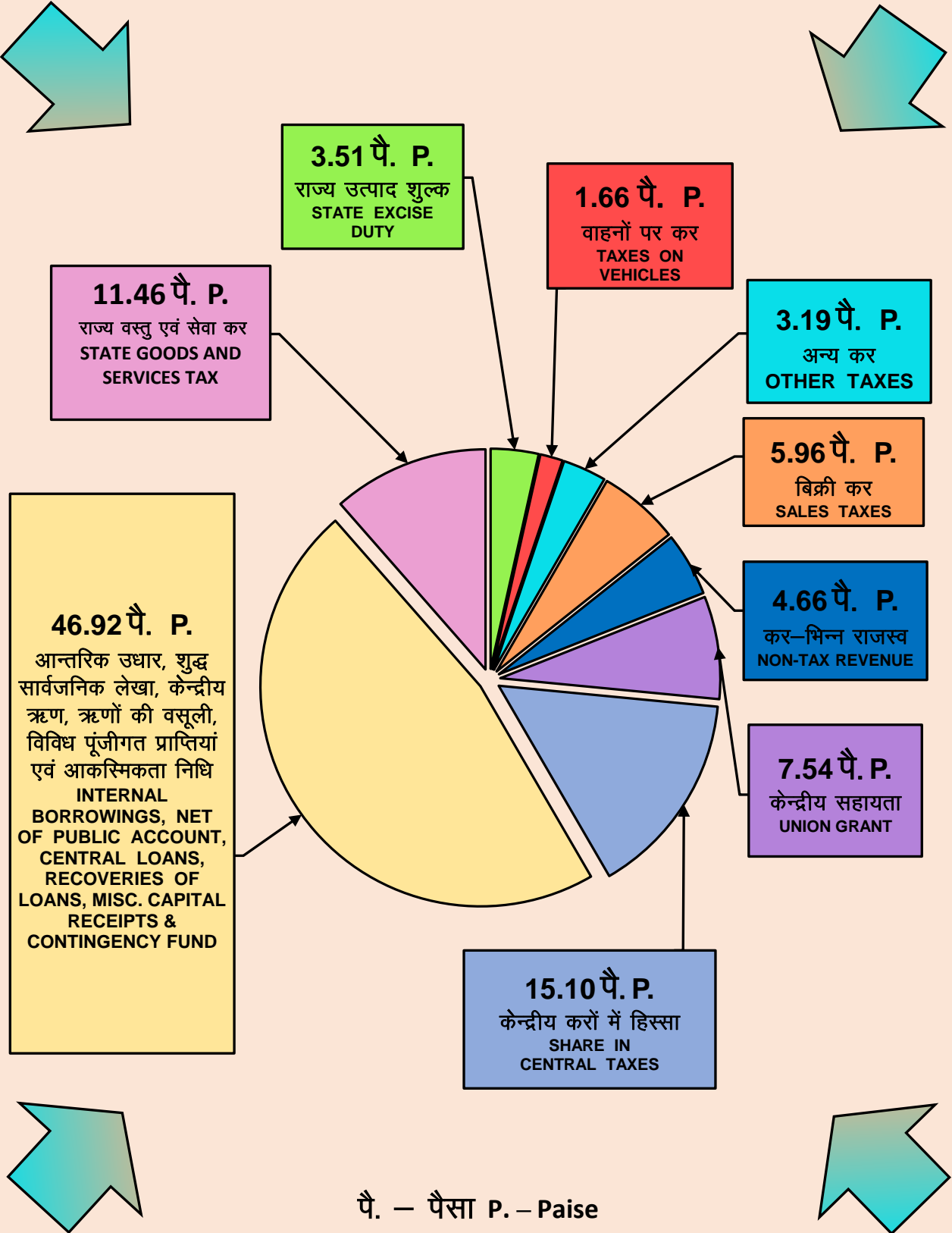


बजट आधिक्य (+)/घाटा (-) BUDGET SURPLUS (+) / DEFICIT (-)



रुपया आता है

RUPEE COMES FROM

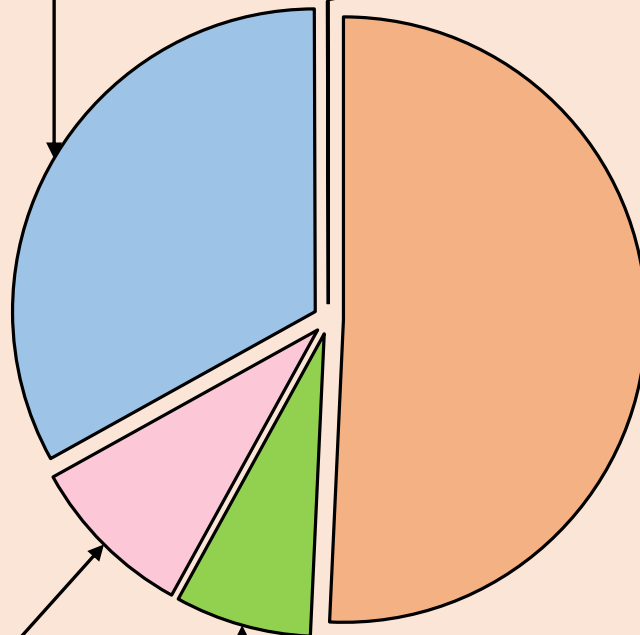


रुपया जाता है

RUPEE GOES TO

33.02 पै. P.
आन्तरिक व केन्द्रीय ऋणों का पुनर्भुगतान एवं
आकस्मिकता निधि का विनियोग
REPAYMENT OF INTERNAL DEBT, CENTRAL
LOANS & APPROPRIATION TO
CONTINGENCY FUND

0.05 पै. P.
ऋण एवं अग्रिम
LOANS &
ADVANCES



50.73 पै. P.
राजस्व व्यय
(ब्याज की अदायगी के
अतिरिक्त)
REVENUE
EXPENDITURE
(EXCLUDING
INTEREST
PAYMENT)

8.92 पै. P.
पूंजीगत परिव्यय
CAPITAL OUTLAY

7.28 पै. P.
ब्याज की अदायगी
INTEREST PAYMENT

पै. – पैसा P. – Paise

**प्राप्तियां
RECEIPTS**

(₹ लाख / Lakh)

क्र.सं. S.N.	विवरण Particulars	लेखे Accounts 2022-23	आय-व्ययक अनुमान B.E. 2023-24	संशोधित अनुमान R.E. 2023-24	आय-व्ययक अनुमान B.E. 2024-25
1	2	3	4	5	6
1	स्वयं का कर राजस्व Own Tax Revenue	8734637.87	11416910.41	11060051.90	12552482.10
(i)	राज्य वस्तु एवं सेवा कर State Goods and Services Tax	3379047.71	4894645.00	4800000.00	5580000.00
(ii)	भू-राजस्व Land Revenue	48401.49	63575.50	49700.50	72110.50
(iii)	मुद्रांक एवं पंजीयन Stamps & Registration	818918.87	915000.00	1000000.00	1100000.00
(iv)	राज्य उत्पाद शुल्क State Excise Duty	1332584.50	1700000.00	1550000.00	1710000.00
(v)	बिक्री कर Sales Tax	2272713.53	2730000.00	2600000.00	2900000.00
(vi)	वाहनों पर कर Tax on Vehicles	612817.42	770000.00	710000.00	810000.00
(vii)	विद्युत पर कर तथा शुल्क Taxes & Duties on Electricity	262517.17	312588.00	320000.00	350000.00
(viii)	अन्य कर एवं शुल्क Other Taxes & Duties	7637.18	31101.91	30351.40	30371.60
2	केन्द्रीय करों में हिस्सा Share in Central Taxes	5723079.00	6155247.00	6655671.00	7350411.00
(i)	वस्तु एवं सेवा कर Goods and Services Tax	1616985.00	1990317.00	2033795.00	2247228.00
(ii)	आयकर Income Tax	1873000.00	1916626.00	2210113.00	2543449.00
(iii)	निगम कर Corporation Tax	1919210.00	1970085.00	1950194.00	2308275.00
(iv)	संघ उत्पाद शुल्क Union Excise Duty	70574.00	81779.00	96158.00	89685.00
(v)	सीमा शुल्क Custom Duty	224947.00	195256.00	351486.00	149989.00
(vi)	सेवा कर Service Tax	8945.00	1235.00	1226.00	247.00
(vii)	अन्य कर Other Taxes	9418.00	-51.00	12699.00	11538.00

क्रमशः / Contd...

**प्राप्तियां
RECEIPTS**

(₹ लाख / Lakh)

क्र.सं. S.N.	विवरण Particulars	लेखे Accounts 2022-23	आय-व्ययक अनुमान B.E. 2023-24	संशोधित अनुमान R.E. 2023-24	आय-व्ययक अनुमान B.E. 2024-25
1	2	3	4	5	6
3	कर भिन्न राजस्व Non Tax Revenue	2056442.73	2428469.53	2064770.56	2266539.48
(i)	ब्याज प्राप्तियां Interest Receipts	203042.84	242518.00	223250.08	254362.54
(ii)	लाभांश एवं लाभ Dividends & Profits	2870.51	7275.02	3291.22	3291.22
(iii)	अन्य कर भिन्न राजस्व Other Non-Tax Revenue	1850529.38	2178676.51	1838229.26	2008885.72
4	केन्द्रीय सहायता Union Grant	2984633.42	3398173.83	3986697.90	3668395.93
5	कुल राजस्व प्राप्तियां (1+2+3+4) Total Revenue Receipts	19498793.02	23398800.77	23767191.36	25837828.51

क्रमशः / Contd...

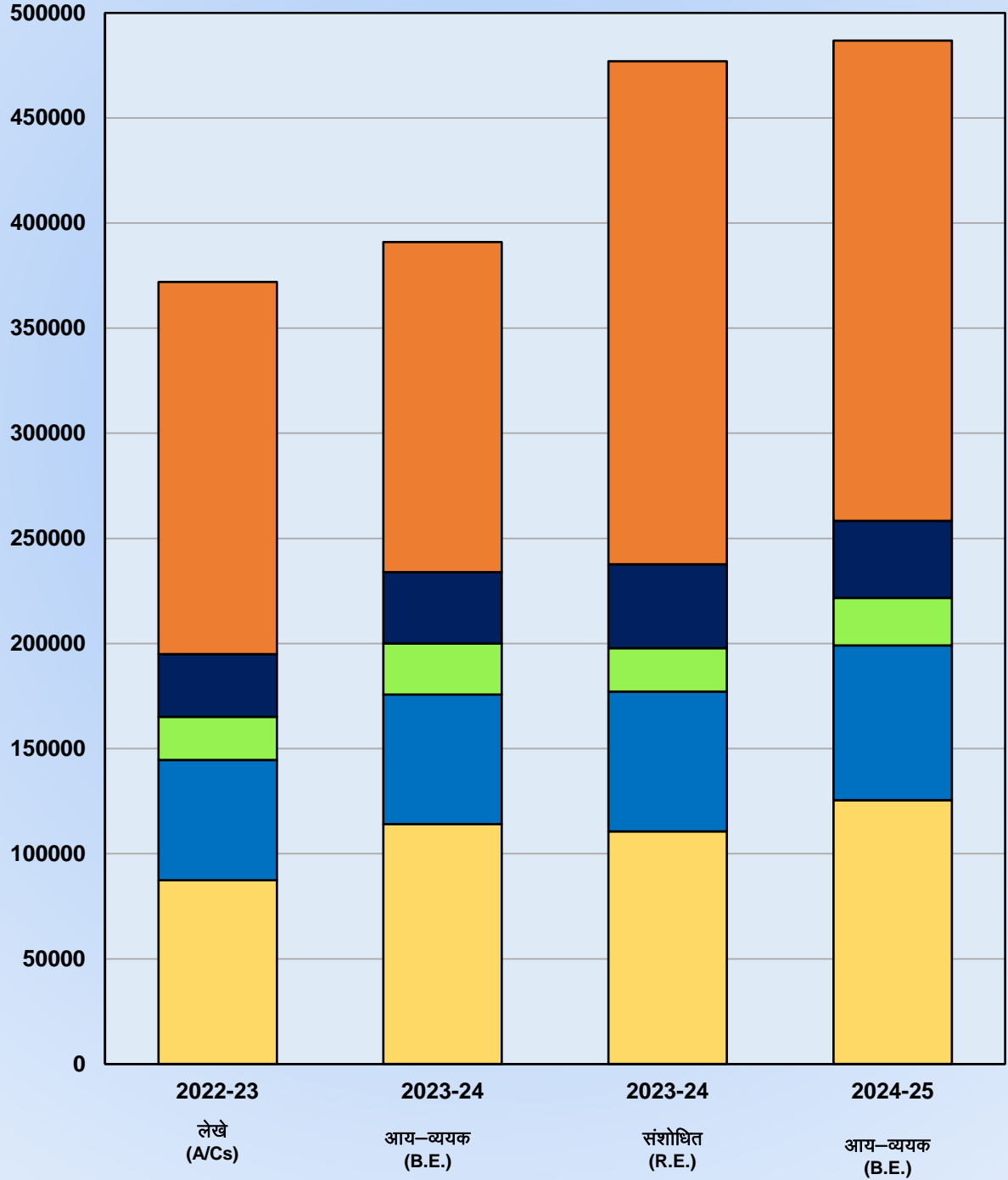

**प्राप्तियां
RECEIPTS**

(₹ लाख / Lakh)

क्र.सं. S.N.	विवरण Particulars	लेखे Accounts 2022-23	आय-व्ययक अनुमान B.E. 2023-24	संशोधित अनुमान R.E. 2023-24	आय-व्ययक अनुमान B.E. 2024-25
1	2	3	4	5	6
6	पूंजीगत प्राप्तियां Capital Receipts	17694392.80	15695497.48	23931814.61	22834659.12
(i)	उधार एवं अग्रिम की वसूली Recoveries of Loans & Advances	41961.20	31073.81	31520.18	30552.68
(ii)	आन्तरिक ऋण Internal Debt	15348150.43	13841907.04	21905739.78	20893600.05
(iii)	केन्द्रीय सरकार से लिया गया ऋण Loans from Central Government	708390.83	993620.19	1019894.98	1028254.01
(iv)	आकस्मिकता निधि Contingency Fund	0.00	0.00	0.00	0.00
(v)	शुद्ध सार्वजनिक लेखा Net Public Account	1594270.40	826896.44	972659.67	880252.38
(vi)	विविध पूंजीगत प्राप्तियां Misc. Capital Receipts	1619.94	2000.00	2000.00	2000.00
7	कुल प्राप्तियां (5+6) Total Receipts	37193185.82	39094298.25	47699005.97	48672487.63

प्राप्तियां RECEIPTS

₹ करोड़ / Crore



व्यय
EXPENDITURE

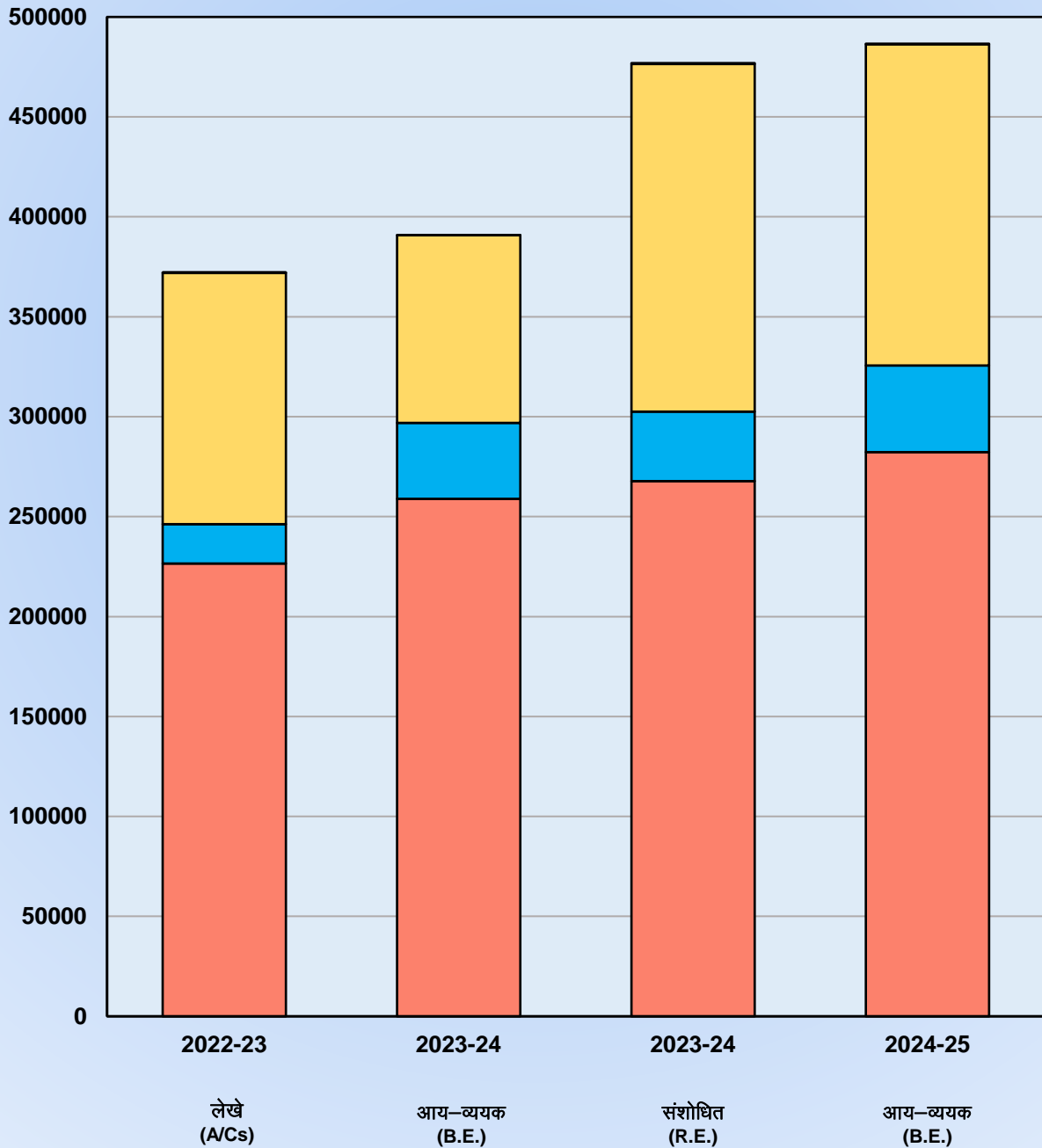
(₹ लाख / Lakh)

क्र.सं. S.N.	विवरण Particulars	लेखे Accounts 2022-23	आय-व्ययक अनुमान B.E. 2023-24	संशोधित अनुमान R.E. 2023-24	आय-व्ययक अनुमान B.E. 2024-25
1	2	3	4	5	6
I	राजस्व व्यय Revenue Expenditure	22647929.34	25888367.82	26774384.25	28224765.25
(i)	सामान्य सेवाएं General Services	7187495.36	7593985.54	7935483.46	8361152.61
(ii)	सामाजिक सेवाएं Social Services	9016833.55	11098416.00	11548868.78	12710203.46
(iii)	आर्थिक सेवाएं Economic Services	6443600.43	7195966.28	7290032.01	7153409.18
II	पूंजीगत व्यय Capital Expenditure	14571066.45	13197280.13	20921780.68	20436744.67
1.	पूंजीगत परिव्यय Capital Outlay	1979828.09	3806146.78	3484351.33	4342559.69
(i)	सामान्य सेवाएं General Services	54245.67	129128.82	63852.61	118237.72
(ii)	सामाजिक सेवाएं Social Services	885067.98	1871101.38	1617714.32	2065450.38
(iii)	आर्थिक सेवाएं Economic Services	1040514.44	1805916.58	1802784.40	2158871.59
2.	लोक ऋण Public Debt	12573760.76	9376581.79	17387285.23	16067080.45
3.	ऋण एवं अग्रिम Loan and Advances	17477.60	14551.56	50144.12	27104.53
	कुल व्यय Total Expenditure	37218995.79	39085647.95	47696164.93	48661509.92

व्यय

EXPENDITURE

₹ करोड़ / Crore



कृषि, कृषक कल्याण एवं सम्बद्ध गतिविधियों का क्षेत्रवार विवरण
वित्तीय वर्ष 2024-25
Sectorwise Details of Agriculture, Farmer Welfare and
Allied Activities
Financial Year 2024-25

(₹ करोड़ / Crore)

क्र.सं. S.N.	गतिविधियां Activities	राशि Amount
1	2	3
1.	आधारभूत संरचना विकास Infrastructure Development	14895.62
2.	कृषि अनुदान Agriculture Subsidy	28579.88
3.	कृषि आधारित अन्य गतिविधियां Other Activities related to Agriculture	3348.76
4.	कृषि विपणन Agriculture Marketing	6002.21
5.	कृषि शिक्षा, अनुसंधान तथा कौशल विकास Agriculture Education, Research and Skill Development	1173.75
6.	कृषि साख Agricultural Credit	23328.37
7.	जोखिम प्रबन्धन Risk Management	4056.43
8.	प्रशासनिक गतिविधियां Administrative Activities	3379.60
9.	सामाजिक सुरक्षा Social Security	5854.57
	कुल योग Grand Total	90619.19

कृषि, कृषक कल्याण एवं सम्बद्ध गतिविधियों का क्षेत्रवार विवरण
 वित्तीय वर्ष 2024-25

Sectorwise Details of Agriculture, Farmer Welfare and Allied Activities
 Financial Year 2024-25

