




झारखण्ड सरकार
Government of Jharkhand

बजट-एक झलक
BUDGET - AT A GLANCE
2024-25

फरवरी, 2024
February, 2024

वित्त विभाग
Finance Department



झारखण्ड सरकार
Government of Jharkhand

बजट-एक झलक
BUDGET-AT A GLANCE
2024-25

फरवरी, 2024
February, 2024

वित्त विभाग
Finance Department

बजट — एक झलक / Budget - At a Glance

(Rs. in crore)

श्रोत	Sources	2022-2023 वास्तविक Actual	2023-2024 बजट अनुमान Budget Estimates	2023-2024 संशोधित अनुमान Revised Estimates	2024-2025 बजट अनुमान Budget Estimates
1	2	3	4	5	6
1. राजस्व प्राप्तियाँ	1. Revenue Receipts	80245.22	98337.15	95228.75	110800.00
2. कर राजस्व	2. Tax Revenue	56521.62	64639.29	65237.36	74538.22
(क) केन्द्रीय करों में हिस्सेदारी	(a) State's share of Central Taxes	31404.12	33779.29	36525.62	40338.22
(ख) राज्य का स्व कर राजस्व	(b) State's Own Taxes	25117.50	30860.00	28711.74	34200.00
3. कर-भिन्न राजस्व	3. Non-Tax Revenue	23723.59	33697.86	29991.40	36261.78
(क) राज्य का स्व कर-भिन्न राजस्व	(a) State's Own Non-Taxes	12830.06	17259.44	16115.76	19300.43
(ख) केन्द्र सरकार से अनुदान	(b) Grants-in-Aid from GOI	10893.54	16438.42	13875.64	16961.35
4. पूँजी प्राप्तियाँ	4. Capital Receipts	11392.60	18080.85	25289.61	18100.00
(क) ऋणों की वसूली	(a) Recoveries of Loans	46.41	80.85	7289.61	100.00
(ख) अन्य प्राप्तियाँ (विविध पूँजीगत प्राप्तियाँ)	(b) Other Receipts (MCR)	0.00	0.00	0.00	0.00
(ग) उधार एवं अन्य देयताएँ	(c) Borrowing and Other Liabilities	11346.19	18000.00	18000.00	18000.00
5. कुल प्राप्तियाँ (1+4)	5. Total Receipts (1+4)	91637.82	116418.00	120518.36	128900.00
6. स्थापना व्यय	6. Establishment Expenditure	41211.83	45445.00	46989.82	49117.30
7. राजस्व खाते पर जिसमें	7. On Revenue Account of Which	34328.93	39020.49	40574.83	40523.69
(क) ब्याज भुगतान	(a) Interest Payments	6238.29	6787.09	7499.04	7054.57
(ख) वेतन	(b) Salary	13879.45	16643.04	16789.70	16952.19
(ग) पेंशन	(c) Pension	7803.17	8747.52	8747.52	8741.49
8. पूँजी खाते पर जिसमें	8. On Capital Account of Which	6882.90	6424.51	6414.99	8593.61
(क) राज्य का आंतरिक ऋण	(a) Internal Debt of the State	6473.08	5975.33	6090.33	7969.83
(ख) भारत सरकार से ऋण	(b) Loans and Adv. from GOI	256.38	350.10	218.93	530.49
(ग) पूँजी व्यय	(c) Capital Expenditure	0.02	0.00	0.00	0.00
(घ) ऋण एवं अग्रिम	(d) Loans and Advances	153.43	99.08	105.73	93.29
9. स्कीम	9. Scheme	50425.99	70973.00	73528.54	79782.70
(क) राजस्व खाते पर	(a) On Revenue Account	32352.70	45655.51	47518.36	51307.85
(ख) जिसमें, पूँजी परिसम्पत्तियों के सृजन हेतु अनुदान	(b) of which, Grants for creation of Capital Assets	3949.12	7103.04	5352.44	10592.46
(ग) पूँजी खाते पर	(c) On Capital Account	18073.29	25317.49	26010.18	28474.85
10. कुल व्यय (6+9)	10. Total Expenditure (6+9)	91637.82	116418.00	120518.36	128900.00
(क) राजस्व व्यय (7+9क)	(a) Revenue Expenditure (7+9a)	66681.64	84676.00	88093.19	91831.54
(ख) पूँजी खाते पर व्यय (8+9ग)	(b) Capital Expenditure (8+9c)	24956.18	31742.00	32425.17	37068.46
11. राजस्व घाटा (10क-1)	11. Revenue Deficit (10a-1)	-13563.58	-13661.15	-7135.56	-18968.46
स.रा.घ.उ. का प्रतिशत	% of GSDP	-3.44	-3.40	-1.67	-4.03
12. प्रभावी राजस्व घाटा (11-9ख) @	12. Effective Revenue Deficit (11-9b) @	-17512.70	-20764.19	-12488.00	-29560.92
स.रा.घ.उ. का प्रतिशत	% of GSDP	-4.45	-4.91	-2.92	-6.29
13. राजकोषीय घाटा {10-(1+4क+4ख+8क+8ख)}	13. Fiscal Deficit {10-(1+4a+4b+8a+8b)}	4616.73	11674.57	11690.74	9499.68
स.रा.घ.उ. का प्रतिशत ^s	% of GSDP ^s	1.17	2.76	2.73	2.02
14. प्राथमिक घाटा (13-7क)	14. Primary Deficit (13-7a)	-1621.56	4887.48	4191.70	2445.11
स.रा.घ.उ. का प्रतिशत	% of GSDP	-0.41	1.15	0.98	0.52

^s वित्तीय वर्ष 2024-25 में राजकोषीय घाटा को स.रा.घ.उ. (GSDP) का 3.0 प्रतिशत तक सीमित रखने के लक्ष्य के विरुद्ध इसके 2.02 प्रतिशत का अनुमान है। FRBM अधिनियम के प्रयोजन के लिए CSO द्वारा जारी किये गये GSDP अनुमान का उपयोग किया जाता है और इससे राजकोषीय घाटे के अनुमान में परिवर्तन हो सकता है।

^s The Fiscal Deficit is estimated to be 2.02% against the target of limiting 3.0% of GSDP in Financial Year 2024-25. For the purpose of FRBM Act GSDP estimate by CSO is used and may lead to change in estimation of fiscal deficit.

@ इसमें पूँजी परिसम्पत्तियों के सृजन हेतु अनुदान शामिल नहीं है।

@ Grants for creation of capital assets is not included in it.

* वित्तीय वर्ष 2022-23 के वास्तविकी में उधार एवं अन्य देयताएँ में समेकित निधि का घाटा शामिल है।

* Borrowing & Other Liabilities includes Deficit in Consolidated Fund in the FY 2022-23 Actual.

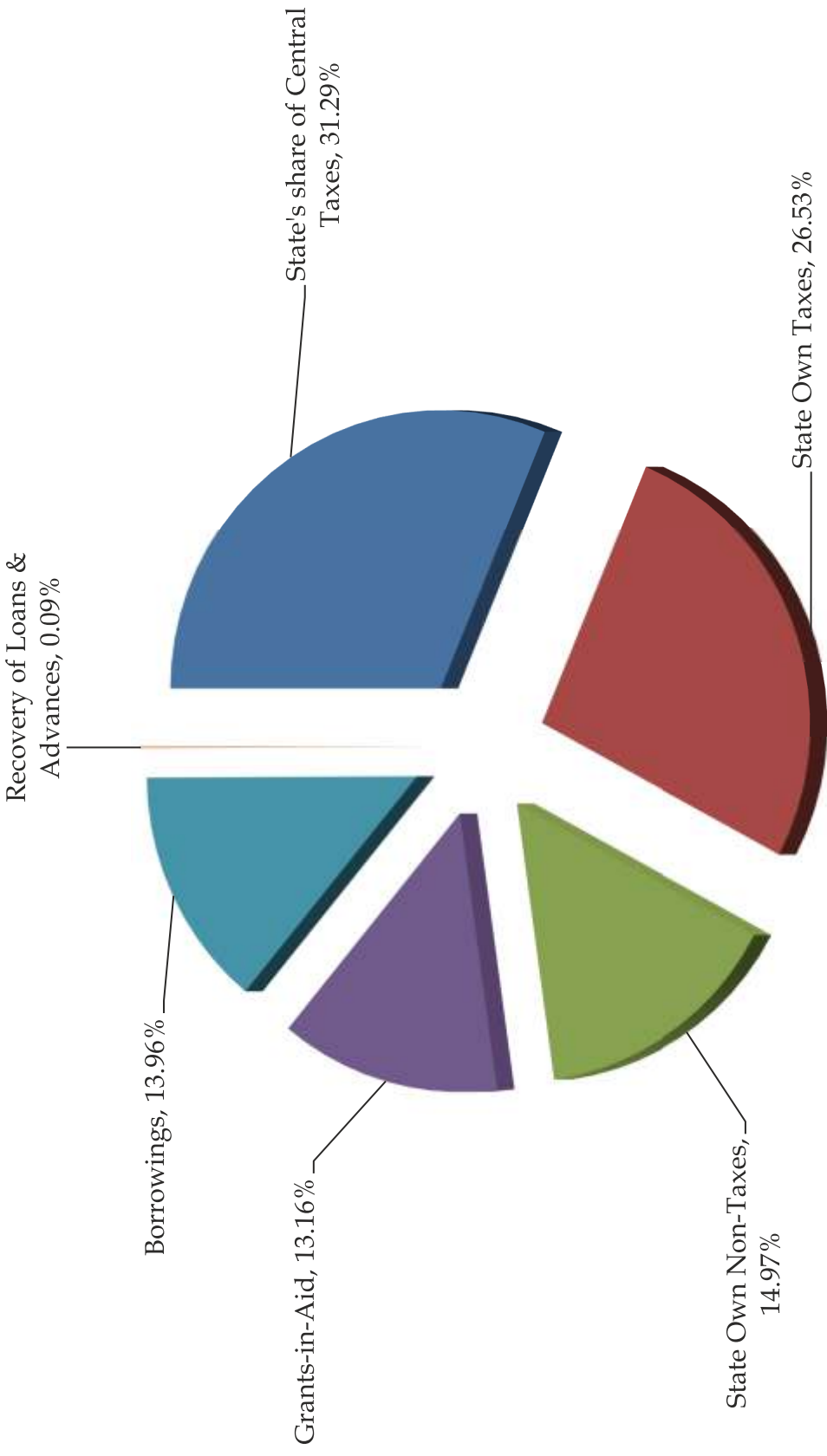
% वित्तीय वर्ष 2023-24 का पुनरीक्षित बजट अन्तरिम है।

% Financial Year 2023-24 Revised Budget are Provisional.

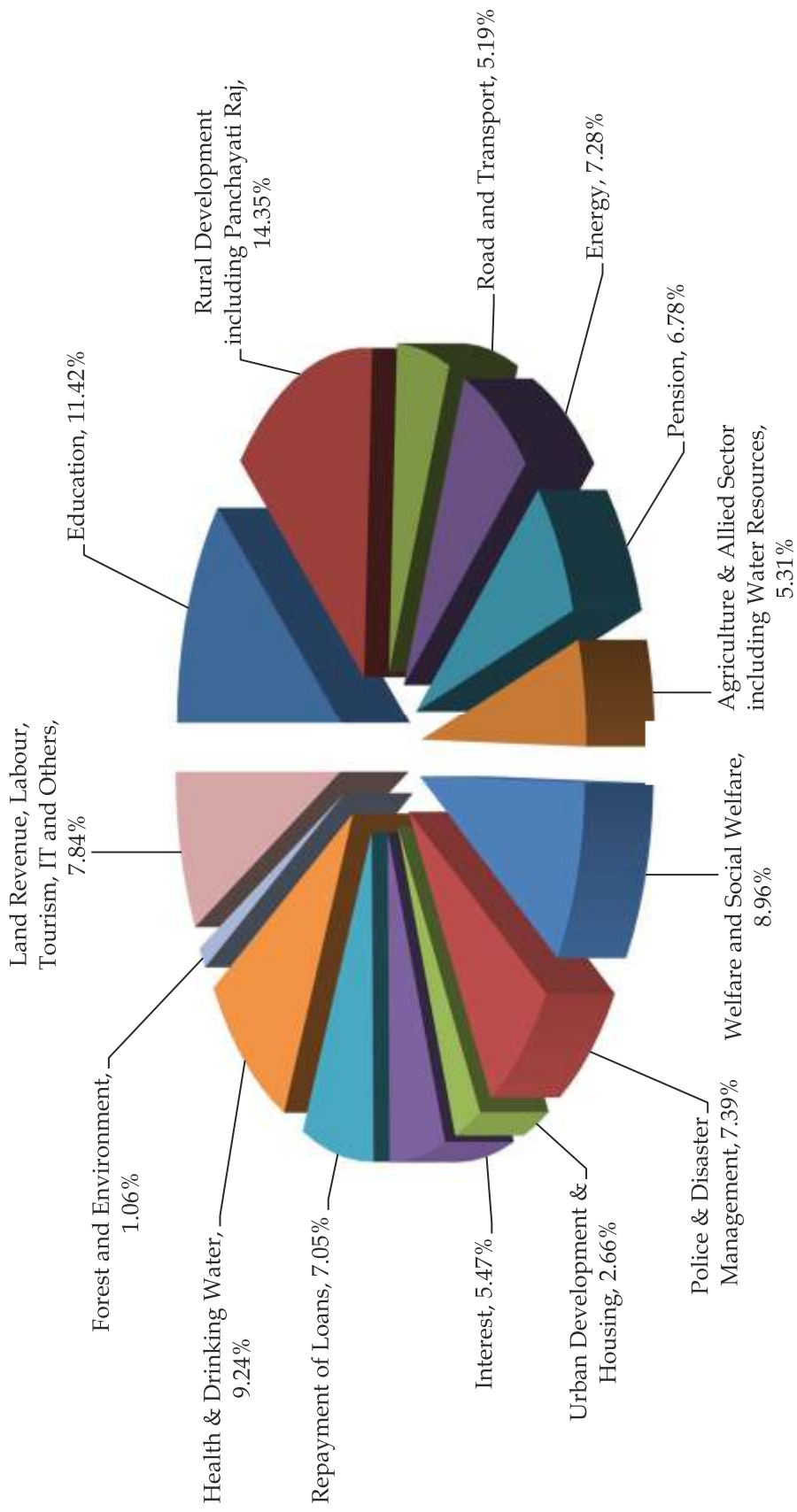
स.रा.घ.उ. को वर्तमान मूल्य पर वित्तीय वर्ष 2024-25 के लिये अर्थ एवं सांख्यिकी निदेशालय द्वारा वित्तीय वर्ष 2023-24 के लिये जारी 428154.78 करोड़ रुपये के अग्रिम अनुमानों की तुलना में 9.80 प्रतिशत विकास दर के साथ 470103.54 करोड़ रुपये माना गया है।

On current price GSDP for FY 2024-25 has been projected at Rs. 470103.54 crore assuming 9.80% growth over the advance estimate of FY 2023-24 (Rs. 428154.78 crore) released by Directorate of Economics & Statistics.

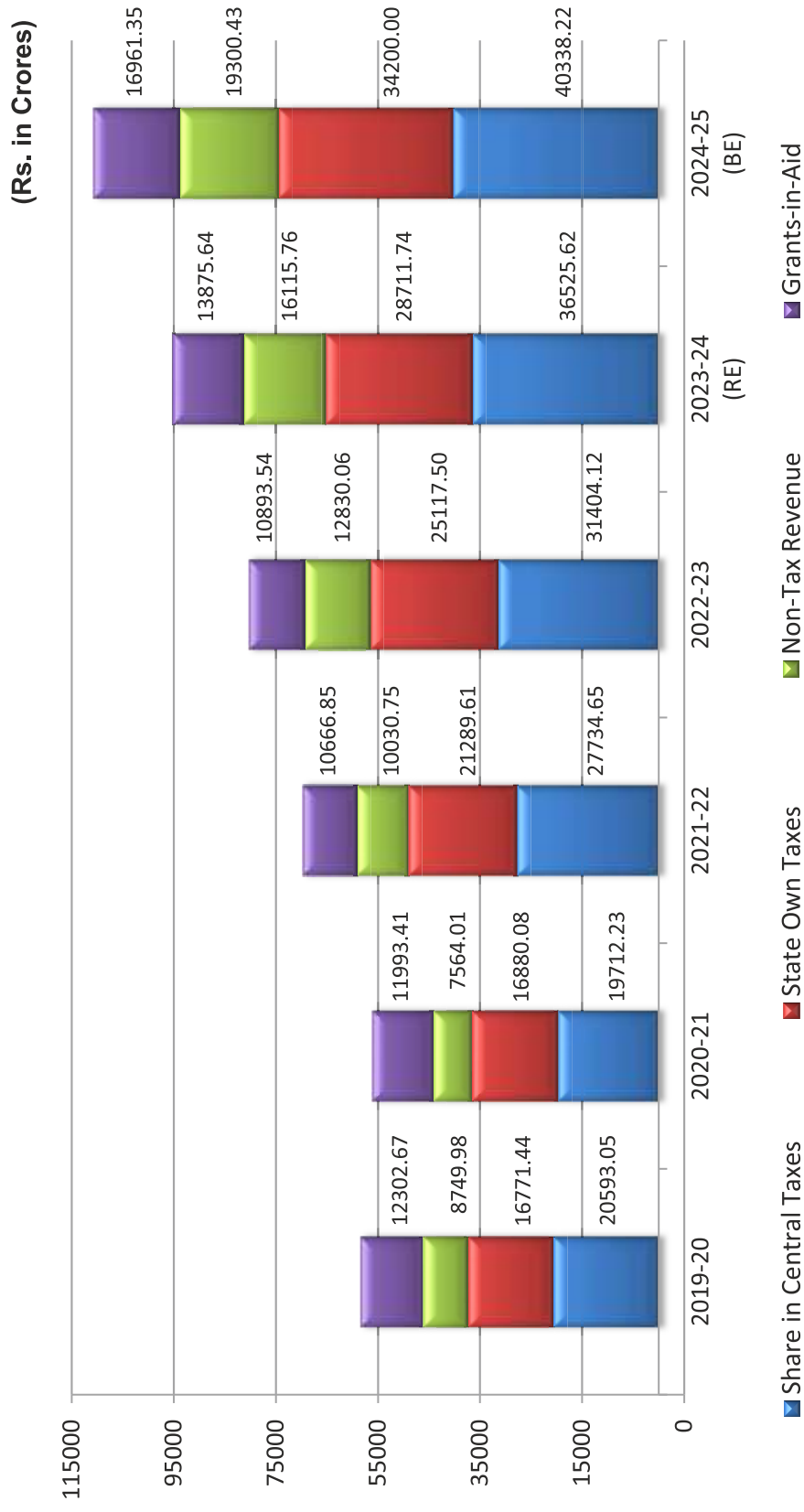
RUPEE COMES FROM



RUPEE GOES TO



COMPONENTS OF REVENUE RECEIPT



EXPENDITURE ANALYSIS

(Rs. in Crores)

